

Inscrivez-vous en ligne en trois étapes faciles

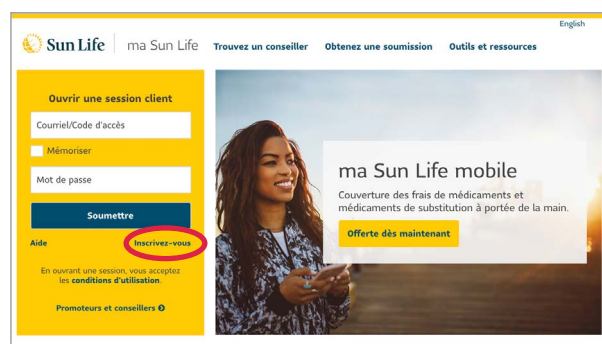


masunlife.ca et l'appli **ma Sun Life mobile** vous donnent les outils dont vous avez besoin pour gérer en ligne votre régime d'épargne au travail.

Pour vous inscrire, visitez **masunlife.ca** et cliquez sur **Inscrivez-vous**. Suivez ensuite ces quelques étapes :

- 1 Remplissez le formulaire en ligne.
- 2 Consultez vos courriels pour obtenir votre code d'inscription temporaire.
- 3 Entrez votre code d'inscription temporaire, puis cliquez sur **Vérifier**.

Le code est valide pendant 48 heures. Pour pouvoir vous l'envoyer, nous devons avoir votre adresse courriel au dossier.





Si votre adresse courriel ne figure pas dans nos dossiers, vous pouvez vous inscrire au moyen des trois derniers chiffres de votre numéro d'assurance sociale et de votre numéro de compte. Vous trouverez votre numéro de compte dans votre lettre de bienvenue ou sur votre relevé.

Vous pouvez aussi vous inscrire grâce à **Vérifiez.Moi**. Elle valide votre identité au moyen de vos données bancaires numériques. Ce service est offert uniquement sur les appareils mobiles. Pour en savoir plus, rendez-vous sur sunlife.ca/verifiezmoi.

Nous pouvons aussi vous envoyer un code d'inscription temporaire par la poste. Lorsque vous l'aurez reçu, vous pourrez terminer votre inscription en ouvrant une session à l'aide de l'adresse courriel et du mot de passe fournis à la première étape.

Nous pouvons vous aider

-  Pensez à télécharger l'appli **ma Sun Life mobile** à partir de Google Play ou de l'App Store d'Apple. Vous pourrez vérifier vos soldes et suivre vos placements.
-  Consultez **masunlife.ca** pour voir nos outils, nos articles et nos webinaires. Ouvrez une session, puis cliquez sur **clavardez maintenant** pour échanger avec nous en direct.

Mettez votre profil à jour

Cliquez sur l'icône représentant une **personne** dans le coin supérieur droit de votre **page d'accueil**.



La vie est plus radieuse sous le soleil

