

Type de fonds

Fonds axés sur une date d'échéance (maintenus après le départ à la retraite)

Fonds distinct Portefeuille Fidelity Passage^{MD} Revenu

Détails du fonds

Fonds sous-jacent : Portefeuille institutionnel Fidelity Passage^{MD} Revenu
 Gestionnaire du fonds : Fidelity Investments Canada s.r.l

Objectif de placement

Le fonds vise à combiner un revenu régulier et la possibilité de gains en capital.

Stratégie de placement

Le fonds utilise une méthode de répartition de l'actif dynamique et investit surtout dans une combinaison de titres de participation, de titres à revenu fixe et d'instruments du marché monétaire.

Le fonds investit dans d'autres organismes de placement collectif Fidelity. Le gestionnaire peut en tout temps modifier les fonds ou la proportion de l'actif du fonds investie dans n'importe quel fonds.

La combinaison cible prévue du fonds est à peu près la suivante : titres de participation : 30%, titres à revenu fixe : 35% et instruments du marché monétaire et obligations à court terme : 35%.

Risque de placement

L'évaluation du risque suivante se base sur l'objectif et la stratégie de placement du fonds.



Risque: Modérément faible

Les risques inhérents aux placements de ce fonds sont notamment les risques liés aux placements étrangers, aux taux d'intérêt et au marché. D'autres risques peuvent également exister.

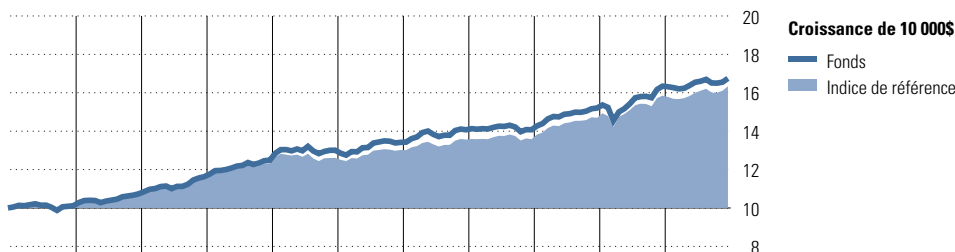
Informations supplémentaires

Pour obtenir une description détaillée du gestionnaire de fonds et des risques inhérents aux placements, ouvrez une session sur le site Web des Services aux participants et cliquez sur le lien Morningstar Canada, ou communiquez avec le Centre de service à la clientèle de la Financière Sun Life. Pour accéder aux définitions, aux termes de placement et au calcul du rendement des fonds, reportez-vous à la section Jargon du site Web.

Comment ce fonds intègre les facteurs ESG

Pour Fidelity, avoir des normes de responsabilité sociale élevées est logique sur le plan des affaires. Le processus de recherche de son équipe des placements considère les facteurs ESG lorsqu'ils ont une incidence importante sur le risque de placement ou le rendement potentiel.

Rendements au 31-12-2021



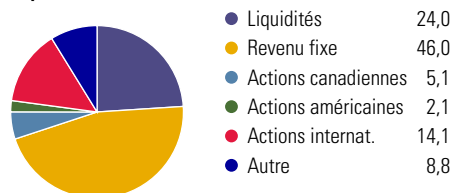
Année civile	2011	2012	2013	2014	2015	2016	2017	2018	2019	2020	2021
Fonds	1,2	6,1	8,3	7,3	4,2	3,1	4,9	0,0	8,1	7,5	2,5
Indice de référence	1,5	5,6	7,6	6,8	2,4	3,3	4,2	0,2	8,2	7,9	3,1

Année civile	2011	2012	2013	2014	2015	2016	2017	2018	2019	2020	2021
Rendements mobiles % Fonds	2,5	5,0	6,0	4,5	4,5	5,2	2,5	3,1	4,9	3,1	3,1
Rendements mobiles % Indice de référence	3,1	5,5	6,3	4,8	4,6	4,9	3,1	3,1	4,9	3,1	3,1

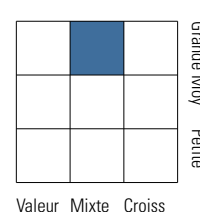
Description de l'indice: 5.34 % de l'indice S&P/TSX composé plafonné, 8.21 % de l'indice Russell 3000, 8.15 % de l'indice MSCI E.A.E.O. + EM (Net), 24.82 % de l'indice des obligations universelles FTSE Canada, 9.90 % de l'indice des obligations à rendement réel FTSE Canada, 21.80 % de l'indice des obligations de société à court terme FTSE Canada et, 21.78 % de l'indice des Bons du Trésor à 91 jours FTSE Canada

Analyse du portefeuille au 31-12-2021

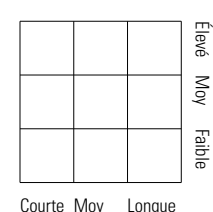
Répartition



Style des actions



Style du revenu fixe



Dix avoirs principaux

Avoir	% actifs
Fidelity Marché monétaire can A	22,0
Fidelity Canadian Short Tm Crdt Instl Tr	21,9
Fidelity Canadian RI Ret Bd Idx Instl Tr	11,9
Fidelity Canadian Gov Bd Idx Instl Tr	9,6
Fidelity Emerging Markets Opp Instl Tr	7,0
Fiducie Fidelity Obligations canadiennes	5,8
Fidelity Canadian Corporate Bd Instl Tr	3,8
Fiducie Actions canadiennes - Appr syst	2,9
Fiducie Sélect Actions Internationales	1,9
iShares Core MSCI EAFE ETF	1,9
Nombre total de titres en portefeuille	28
Nombre total d'avoirs (participation)	6 021
Nombre total d'actions	4 859
Nombre total d'obligations	891

5 principaux pays (actions)

Pays	% actions
Canada	23,9
Chine	10,8
États-Unis	10,0
Japon	7,9
Royaume-Uni	5,4

5 principaux pays (obligations)

Pays	% obligations
Canada	89,5
États-Unis	8,0
Royaume-Uni	1,3
Allemagne	0,8
Autre	0,2

Informations sur les rendements et les avoirs: Ce fonds distinct est un produit de placement offert dans le cadre d'un contrat d'assurance établi par la Sun Life du Canada, compagnie d'assurance-vie. La valeur de tous les placements effectués dans ce fonds peut augmenter ou diminuer en fonction de la valeur de marché des titres constituant le fonds distinct. Les taux de rendement des fonds reflètent les variations en pourcentage de la valeur des titres sur une période déterminée et, si celle-ci est supérieure à un an, les rendements sont annualisés. Pour rendre compte des rendements antérieurs sur une plus longue période, les taux de rendement ont été reliés à ceux des fonds de placement sous-jacents. Les rendements indiqués ont été établis avant déduction des frais de gestion de placements et ils tiennent compte du réinvestissement des sommes distribuées. Il est donc possible qu'ils ne correspondent pas exactement aux rendements des fonds sous-jacents. Les frais de gestion administrative ou les impôts à votre charge ne sont pas pris en considération. Les rendements antérieurs ne constituent pas une indication des rendements futurs. Les renseignements indiqués sur les titres reflètent la composition du fonds de placement sous-jacent. Données sources des indices : Les données proviennent de plusieurs fournisseurs, dont MSCI, FTSE, S&P, BMO, Russell, et JP Morgan. Les fournisseurs d'indices n'offrent aucune garantie et ne font aucune déclaration explicite ou implicite en ce qui concerne les données présentées et n'acceptent aucune responsabilité que ce soit à cet égard. Les données ne peuvent être redistribuées ni utilisées pour d'autres indices, titres ou produits financiers. Le présent rapport n'a pas été approuvé, examiné, ni produit par les fournisseurs d'indices. La Sun Life n'offre aucune garantie et ne fait aucune déclaration quant à la fiabilité, à l'exhaustivité et à l'exactitude des données sources des indices. Toute décision que vous prenez en fonction des données sources des indices est à vos propres risques.

Type de fonds

Fonds axés sur une date d'échéance (maintenus après le départ à la retraite)

Fonds distinct Portefeuille Fidelity Passage^{MD} 2010

Détails du fonds

Fonds sous-jacent : Portefeuille institutionnel Fidelity Passage^{MD} 2010
 Gestionnaire du fonds : Fidelity Investments Canada s.r.l

Objectif de placement

Le fonds vise à obtenir un rendement global élevé sur ses placements. De sa Le fonds vise à obtenir un rendement global élevé sur ses placements. De sa création jusqu'à sa date cible 2010 et pendant environ 20 ans après cette date, une proportion croissante de l'actif du fonds est placée dans les titres de fonds de revenu fixe et de fonds du marché monétaire. Lorsque la répartition de l'actif du fonds sera devenue, pour l'essentiel, identique à celle du Portefeuille Fidelity Passage Revenu, il est prévu le fonds et le Portefeuille Fidelity Passage Revenu fusionneront.

Stratégie de placement

Le fonds utilise une méthode de répartition de l'actif dynamique et investit surtout dans une combinaison de titres de participation, de titres à revenu fixe et d'instruments du marché monétaire.

Le fonds investit dans d'autres organismes de placement collectif Fidelity. Le gestionnaire peut en tout temps modifier les fonds ou la proportion de l'actif du fonds investie dans n'importe quel fonds.

Risque de placement

L'évaluation du risque suivante se base sur l'objectif et la stratégie de placement du fonds.



Risque: Modérément faible

Les risques inhérents aux placements de ce fonds sont notamment les risques liés aux placements étrangers, aux taux d'intérêt et au marché. D'autres risques peuvent également exister.

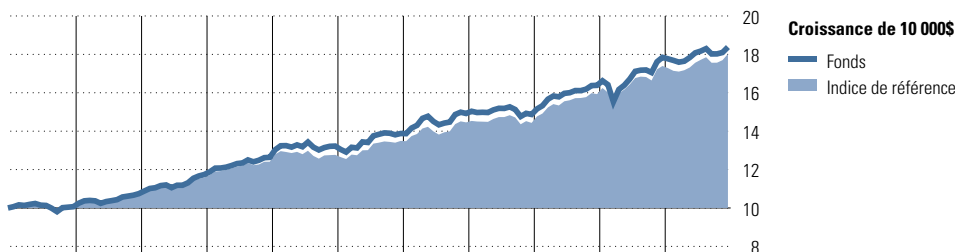
Informations supplémentaires

Pour obtenir une description détaillée du gestionnaire de fonds et des risques inhérents aux placements, ouvrez une session sur le site Web des Services aux participants et cliquez sur le lien Morningstar Canada, ou communiquez avec le Centre de service à la clientèle de la Financière Sun Life. Pour accéder aux définitions, aux termes de placement et au calcul du rendement des fonds, reportez-vous à la section Jargon du site Web.

Comment ce fonds intègre les facteurs ESG

Pour Fidelity, avoir des normes de responsabilité sociale élevées est logique sur le plan des affaires. Le processus de recherche de son équipe des placements considère les facteurs ESG lorsqu'ils ont une incidence importante sur le risque de placement ou le rendement potentiel.

Rendements au 31-12-2021

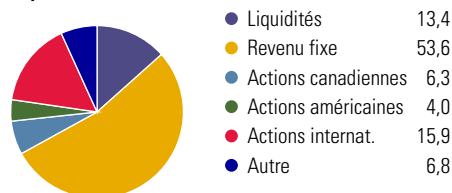


	2011	2012	2013	2014	2015	2016	2017	2018	2019	2020	2021	Année civile
Fonds	0,7	6,8	9,3	7,6	4,6	5,0	7,5	-0,3	10,2	8,9	3,0	Fonds
Indice de référence	1,2	6,1	7,8	7,2	2,9	5,7	7,2	-0,2	10,4	9,2	3,6	Indice de référence
1 an	2 ans	3 ans	4 ans	5 ans	10 ans	2021	Rendements mobiles %					
3,0	5,9	7,3	5,4	5,8	6,2	3,0	Fonds					
3,6	6,4	7,7	5,7	6,0	5,9	3,6	Indice de référence					

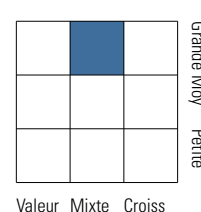
Description de l'indice: 6.72 % de l'indice S&P/TSX composé plafonné, 10.31 % de l'indice Russell 3000, 10.25 % de l'indice MSCI E.A.E.O. + EM (Net), 42.32 % de l'indice des obligations universelles FTSE Canada 9.89 % de l'indice des obligations à rendement réel FTSE Canada, 10.26 % de l'indice des obligations de société à court terme FTSE Canada et, 10.25 % de l'indice des Bons du Trésor à 91 jours FTSE Canada

Analyse du portefeuille au 31-12-2021

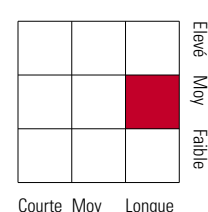
Répartition



Style des actions



Style du revenu fixe



Dix avoirs principaux

	% actifs
Fidelity Canadian Gov Bd Idx Instl Tr	18,2
Fidelity Canadian RI Ret Bd Idx Instl Tr	11,9
Fidelity Marché monétaire can A	11,2
Fiducie Fidelity Obligations canadiennes	10,9
Fidelity Canadian Short Tm Crdt Instl Tr	10,7
Fidelity Emerging Markets Opp Instl Tr	7,6
Fidelity Canadian Corporate Bd Instl Tr	7,3
Fiducie Actions canadiennes - Appr syst	3,5
iShares Core MSCI EAFE ETF	2,3
Fiducie Sélect Actions Internationales	2,2
Nombre total de titres en portefeuille	28
Nombre total d'avoirs (participation)	6 001
Nombre total d'actions	4 839
Nombre total d'obligations	891

5 principaux pays (actions)

	% actions
Canada	23,9
États-Unis	15,4
Chine	9,5
Japon	7,5
Royaume-Uni	5,1

5 principaux pays (obligations)

	% obligations
Canada	92,8
États-Unis	5,4
Royaume-Uni	0,8
Allemagne	0,5
Autre	0,3

Informations sur les rendements et les avoirs: Ce fonds distinct est un produit de placement offert dans le cadre d'un contrat d'assurance établi par la Sun Life du Canada, compagnie d'assurance-vie. La valeur de tous les placements effectués dans ce fonds peut augmenter ou diminuer en fonction de la valeur de marché des titres constituant le fonds distinct. Les taux de rendement des fonds reflètent les variations en pourcentage de la valeur des titres sur une période déterminée et, si celle-ci est supérieure à un an, les rendements sont annualisés. Pour rendre compte des rendements antérieurs sur une plus longue période, les taux de rendement ont été reliés à ceux des fonds de placement sous-jacents. Les rendements indiqués ont été établis avant déduction des frais de gestion de placements et ils tiennent compte du réinvestissement des sommes distribuées. Il est donc possible qu'ils ne correspondent pas exactement aux rendements des fonds sous-jacents. Les frais de gestion administrative ou les impôts à votre charge ne sont pas pris en considération. Les rendements antérieurs ne constituent pas une indication des rendements futurs. Les renseignements indiqués sur les titres reflètent la composition du fonds de placement sous-jacent. Données sources des indices : Les données proviennent de plusieurs fournisseurs, dont MSCI, FTSE, S&P, BMO, Russell, et JP Morgan. Les fournisseurs d'indices n'offrent aucune garantie et ne font aucune déclaration explicite ou implicite en ce qui concerne les données présentées et n'acceptent aucune responsabilité que ce soit à cet égard. Les données ne peuvent être redistribuées ni utilisées pour d'autres indices, titres ou produits financiers. Le présent rapport n'a pas été approuvé, examiné, ni produit par les fournisseurs d'indices. La Sun Life n'offre aucune garantie et ne fait aucune déclaration quant à la fiabilité, à l'exhaustivité et à l'exactitude des données sources des indices. Toute décision que vous prenez en fonction des données sources des indices est à vos propres risques.

Type de fonds

Fonds axés sur une date d'échéance (maintenus après le départ à la retraite)

Fonds distinct Portefeuille Fidelity Passage^{MD} 2015

Détails du fonds

Fonds sous-jacent : Portefeuille institutionnel Fidelity Passage^{MD} 2015
 Gestionnaire du fonds : Fidelity Investments Canada s.r.l.

Objectif de placement

Le fonds vise à obtenir un rendement global élevé sur ses placements. De sa création jusqu'à sa date cible 2015 et pendant environ 20 ans après cette date, une proportion croissante de l'actif du fonds est placée dans les titres de fonds de revenu fixe et de fonds du marché monétaire. Lorsque la répartition de l'actif du fonds sera devenue, pour l'essentiel, identique à celle du Portefeuille Fidelity Passage Revenu, il est prévu le fonds et le Portefeuille Fidelity Passage Revenu fusionneront.

Stratégie de placement

Le fonds utilise une méthode de répartition de l'actif dynamique et investit surtout dans une combinaison de titres de participation, de titres à revenu fixe et d'instruments du marché monétaire.

Le fonds investit dans d'autres organismes de placement collectif Fidelity. Le gestionnaire peut en tout temps modifier les fonds ou la proportion de l'actif du fonds investie dans n'importe quel fonds.

Risque de placement

L'évaluation du risque suivante se base sur l'objectif et la stratégie de placement du fonds.



Risque: Modérément faible

Les risques inhérents aux placements de ce fonds sont notamment les risques liés aux placements étrangers, aux taux d'intérêt et au marché. D'autres risques peuvent également exister.

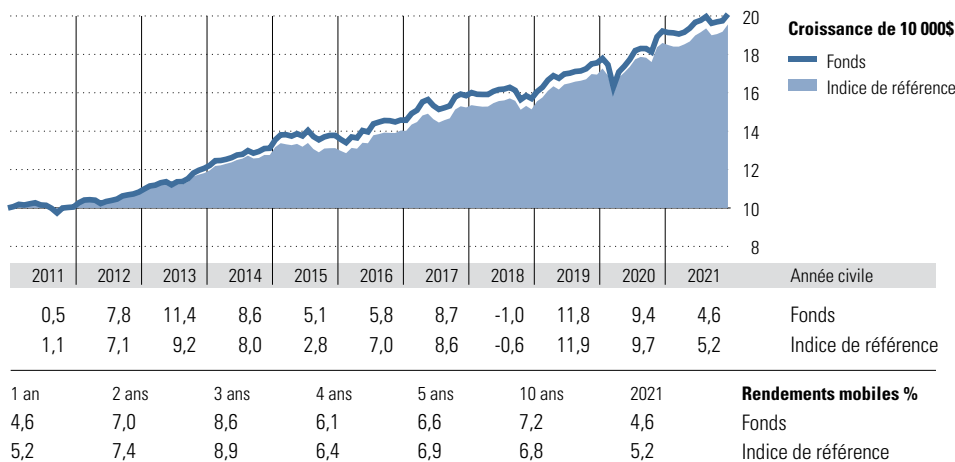
Informations supplémentaires

Pour obtenir une description détaillée du gestionnaire de fonds et des risques inhérents aux placements, ouvrez une session sur le site Web des Services aux participants et cliquez sur le lien Morningstar Canada, ou communiquez avec le Centre de service à la clientèle de la Financière Sun Life. Pour accéder aux définitions, aux termes de placement et au calcul du rendement des fonds, reportez-vous à la section Jargon du site Web.

Comment ce fonds intègre les facteurs ESG

Pour Fidelity, avoir des normes de responsabilité sociale élevées est logique sur le plan des affaires. Le processus de recherche de son équipe des placements considère les facteurs ESG lorsqu'ils ont une incidence importante sur le risque de placement ou le rendement potentiel.

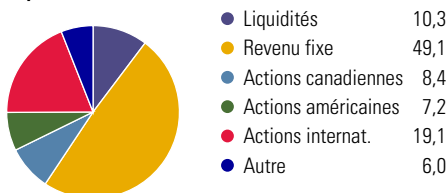
Rendements au 31-12-2021



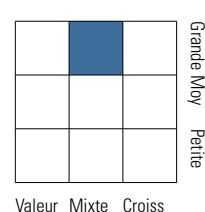
Description de l'indice: 8.94 % de l'indice S&P/TSX composé plafonné, 13.73 % de l'indice Russell 3000, 13.64 % de l'indice MSCI E.A.E.O. + EM (Net), 41.20 % de l'indice des obligations universelles FTSE Canada 7.93 % de l'indice des obligations à rendement réel FTSE Canada, 7.28 % de l'indice des obligations de société à court terme FTSE Canada et, 7.27 % de l'indice des Bons du Trésor à 91 jours FTSE Canada

Analyse du portefeuille au 31-12-2021

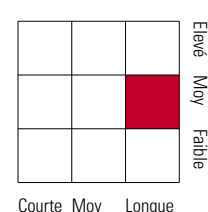
Répartition



Style des actions



Style du revenu fixe



Dix avoirs principaux

Avoir	% actifs
Fidelity Canadian Gov Bd Idx Instl Tr	18,0
Fiducie Obligations canadiennes	10,8
Fidelity Canadian RI Ret Bd Idx Instl Tr	10,0
Fidelity Emerging Markets Opp Instl Tr	8,6
Fidelity Marché monétaire can A	7,6
Fidelity Canadian Short Tm Crdt Instl Tr	7,5
Fidelity Canadian Corporate Bd Instl Tr	7,2
Fiducie Actions canadiennes - Appr syst	4,7
iShares Core MSCI EAFE ETF	2,8
Fiducie Sélect Actions Internationales	2,8
Nombre total de titres en portefeuille	28
Nombre total d'avoirs (participation)	6 021
Nombre total d'actions	4 859
Nombre total d'obligations	891

5 principaux pays (actions)

Pays	% actions
Canada	24,3
États-Unis	20,7
Chine	8,2
Japon	7,0
Royaume-Uni	4,8

5 principaux pays (obligations)

Pays	% obligations
Canada	93,3
États-Unis	5,0
Royaume-Uni	0,7
Allemagne	0,5
Autre	0,3

Informations sur les rendements et les avoirs: Ce fonds distinct est un produit de placement offert dans le cadre d'un contrat d'assurance établi par la Sun Life du Canada, compagnie d'assurance-vie. La valeur de tous les placements effectués dans ce fonds peut augmenter ou diminuer en fonction de la valeur de marché des titres constituant le fonds distinct. Les taux de rendement des fonds reflètent les variations en pourcentage de la valeur des titres sur une période déterminée et, si celle-ci est supérieure à un an, les rendements sont annualisés. Pour rendre compte des rendements antérieurs sur une plus longue période, les taux de rendement ont été reliés à ceux des fonds de placement sous-jacents. Les rendements indiqués ont été établis avant déduction des frais de gestion de placements et ils tiennent compte du réinvestissement des sommes distribuées. Il est donc possible qu'ils ne correspondent pas exactement aux rendements des fonds sous-jacents. Les frais de gestion administrative ou les impôts à votre charge ne sont pas pris en considération. Les rendements antérieurs ne constituent pas une indication des rendements futurs. Les renseignements indiqués sur les titres reflètent la composition du fonds de placement sous-jacent. Données sources des indices : Les données proviennent de plusieurs fournisseurs, dont MSCI, FTSE, S&P, BMO, Russell, et JP Morgan. Les fournisseurs d'indices n'offrent aucune garantie et ne font aucune déclaration explicite ou implicite en ce qui concerne les données présentées et n'acceptent aucune responsabilité que ce soit à cet égard. Les données ne peuvent être redistribuées ni utilisées pour d'autres indices, titres ou produits financiers. Le présent rapport n'a pas été approuvé, examiné, ni produit par les fournisseurs d'indices. La Sun Life n'offre aucune garantie et ne fait aucune déclaration quant à la fiabilité, à l'exhaustivité et à l'exactitude des données sources des indices. Toute décision que vous prenez en fonction des données sources des indices est à vos propres risques.

Type de fonds

Fonds axés sur une date d'échéance (maintenus après le départ à la retraite)

Fonds distinct Portefeuille Fidelity Passage^{MD} 2020

Détails du fonds

Fonds sous-jacent : Portefeuille institutionnel Fidelity Passage^{MD} 2020
 Gestionnaire du fonds : Fidelity Investments Canada s.r.l

Objectif de placement

Le fonds vise à obtenir un rendement global élevé sur ses placements. De sa création jusqu'à sa date cible 2020 et pendant environ 20 ans après cette date, une proportion croissante de l'actif du fonds est placée dans les titres de fonds de revenu fixe et de fonds du marché monétaire. Lorsque la répartition de l'actif du fonds sera devenue, pour l'essentiel, identique à celle du Portefeuille Fidelity Passage Revenu, il est prévu le fonds et le Portefeuille Fidelity Passage Revenu fusionneront.

Stratégie de placement

Le fonds utilise une méthode de répartition de l'actif dynamique et investit surtout dans une combinaison de titres de participation, de titres à revenu fixe et d'instruments du marché monétaire.

Le fonds investit dans d'autres organismes de placement collectif Fidelity. Le gestionnaire peut en tout temps modifier les fonds ou la proportion de l'actif du fonds investie dans n'importe quel fonds.

Risque de placement

L'évaluation du risque suivante se base sur l'objectif et la stratégie de placement du fonds.



Risque: Modéré

Les risques inhérents aux placements de ce fonds sont notamment les risques liés aux placements étrangers, aux taux d'intérêt et au marché. D'autres risques peuvent également exister.

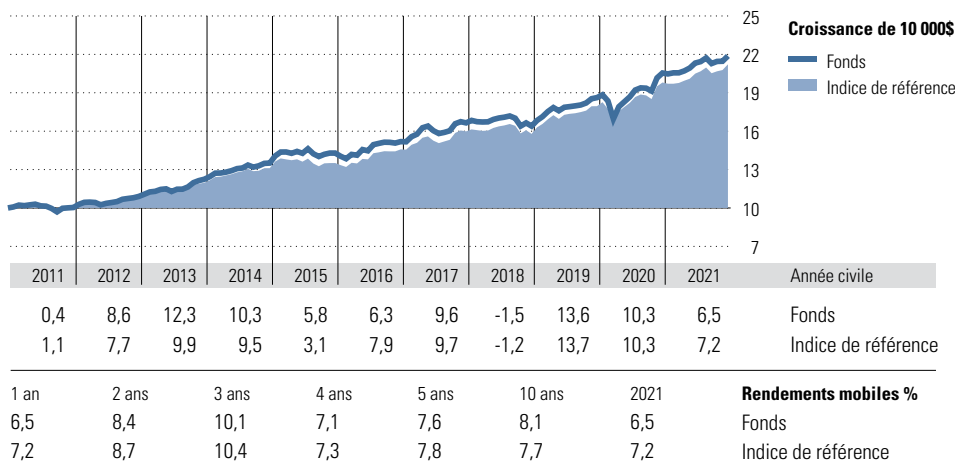
Informations supplémentaires

Pour obtenir une description détaillée du gestionnaire de fonds et des risques inhérents aux placements, ouvrez une session sur le site Web des Services aux participants et cliquez sur le lien Morningstar Canada, ou communiquez avec le Centre de service à la clientèle de la Financière Sun Life. Pour accéder aux définitions, aux termes de placement et au calcul du rendement des fonds, reportez-vous à la section Jargon du site Web.

Comment ce fonds intègre les facteurs ESG

Pour Fidelity, avoir des normes de responsabilité sociale élevées est logique sur le plan des affaires. Le processus de recherche de son équipe des placements considère les facteurs ESG lorsqu'ils ont une incidence importante sur le risque de placement ou le rendement potentiel.

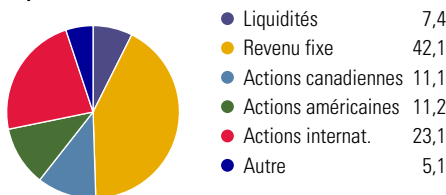
Rendements au 31-12-2021



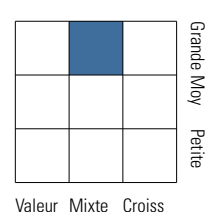
Description de l'indice: 11,65 % de l'indice S&P/TSX composé plafonné, 17,89 % de l'indice Russell 3000, 17,77 % de l'indice MSCI E.A.E.O. + EM (Net), 38,27 % de l'indice des obligations universelles FTSE Canada, 5,44 % de l'indice des obligations à rendement réel FTSE Canada, 4,49 % de l'indice des obligations de société à court terme FTSE Canada et, 4,49 % de l'indice des Bons du Trésor à 91 jours FTSE Canada

Analyse du portefeuille au 31-12-2021

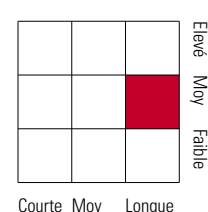
Répartition



Style des actions



Style du revenu fixe



Dix avoirs principaux

	% actifs
Fidelity Canadian Gov Bd Idx Instl Tr	16,7
Fiducie Fidelity Obligations canadiennes	10,0
Fidelity Emerging Markets Opp Instl Tr	9,9
Fidelity Canadian RI Ret Bd Idx Instl Tr	7,4
Fidelity Canadian Corporate Bd Instl Tr	6,7
Fiducie Actions canadiennes - Appr syst	6,2
Fidelity Marché monétaire can A	4,9
Fidelity Canadian Short Tm Crdt Instl Tr	4,7
iShares Core MSCI EAFE ETF	3,5
Fiducie Sélect Actions Internationales	3,5
Nombre total de titres en portefeuille	28
Nombre total d'avoirs (participation)	6 023
Nombre total d'actions	4 862
Nombre total d'obligations	891

5 principaux pays (actions)

	% actions
États-Unis	24,6
Canada	24,4
Chine	7,3
Japon	6,7
Royaume-Uni	4,6

5 principaux pays (obligations)

	% obligations
Canada	93,7
États-Unis	4,7
Royaume-Uni	0,6
Allemagne	0,5
Autre	0,3

Informations sur les rendements et les avoirs: Ce fonds distinct est un produit de placement offert dans le cadre d'un contrat d'assurance établi par la Sun Life du Canada, compagnie d'assurance-vie. La valeur de tous les placements effectués dans ce fonds peut augmenter ou diminuer en fonction de la valeur de marché des titres constituant le fonds distinct. Les taux de rendement des fonds reflètent les variations en pourcentage de la valeur des titres sur une période déterminée et, si celle-ci est supérieure à un an, les rendements sont annualisés. Pour rendre compte des rendements antérieurs sur une plus longue période, les taux de rendement ont été reliés à ceux des fonds de placement sous-jacents. Les rendements indiqués ont été établis avant déduction des frais de gestion de placements et ils tiennent compte du réinvestissement des sommes distribuées. Il est donc possible qu'ils ne correspondent pas exactement aux rendements des fonds sous-jacents. Les frais de gestion administrative ou les impôts à votre charge ne sont pas pris en considération. Les rendements antérieurs ne constituent pas une indication des rendements futurs. Les renseignements indiqués sur les titres reflètent la composition du fonds de placement sous-jacent. Données sources des indices : Les données proviennent de plusieurs fournisseurs, dont MSCI, FTSE, S&P, BMO, Russell, et JP Morgan. Les fournisseurs d'indices n'offrent aucune garantie et ne font aucune déclaration explicite ou implicite en ce qui concerne les données présentées et n'acceptent aucune responsabilité que ce soit à cet égard. Les données ne peuvent être redistribuées ni utilisées pour d'autres indices, titres ou produits financiers. Le présent rapport n'a pas été approuvé, examiné, ni produit par les fournisseurs d'indices. La Sun Life n'offre aucune garantie et ne fait aucune déclaration quant à la fiabilité, à l'exhaustivité et à l'exactitude des données sources des indices. Toute décision que vous prenez en fonction des données sources des indices est à vos propres risques.

Type de fonds

Fonds axés sur une date d'échéance (maintenus après le départ à la retraite)

Fonds distinct Portefeuille Fidelity Passage^{MD} 2025

Détails du fonds

Fonds sous-jacent : Portefeuille institutionnel Fidelity Passage^{MD} 2025
 Gestionnaire du fonds : Fidelity Investments Canada s.r.l

Objectif de placement

Le fonds vise à obtenir un rendement global élevé sur ses placements. De sa création jusqu'à sa date cible 2025 et pendant environ 20 ans après cette date, une proportion croissante de l'actif du fonds est placée dans les titres de fonds de revenu fixe et de fonds du marché monétaire. Lorsque la répartition de l'actif du fonds sera devenue, pour l'essentiel, identique à celle du Portefeuille Fidelity Passage Revenu, il est prévu le fonds et le Portefeuille Fidelity Passage Revenu fusionneront.

Stratégie de placement

Le fonds utilise une méthode de répartition de l'actif dynamique et investit surtout dans une combinaison de titres de participation, de titres à revenu fixe et d'instruments du marché monétaire.

Le fonds investit dans d'autres organismes de placement collectif Fidelity. Le gestionnaire peut en tout temps modifier les fonds ou la proportion de l'actif du fonds investie dans n'importe quel fonds.

Risque de placement

L'évaluation du risque suivante se base sur l'objectif et la stratégie de placement du fonds.



Risque: Modéré

Les risques inhérents aux placements de ce fonds sont notamment les risques liés aux placements étrangers, aux taux d'intérêt et au marché. D'autres risques peuvent également exister.

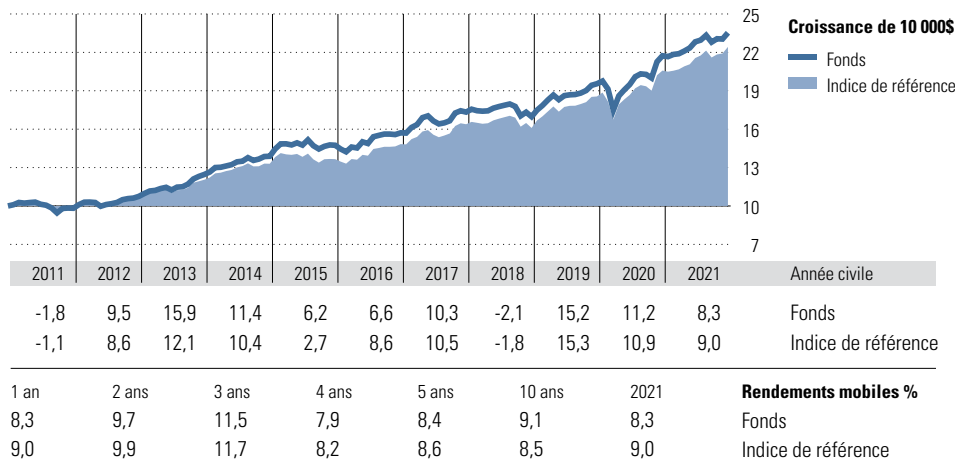
Informations supplémentaires

Pour obtenir une description détaillée du gestionnaire de fonds et des risques inhérents aux placements, ouvrez une session sur le site Web des Services aux participants et cliquez sur le lien Morningstar Canada, ou communiquez avec le Centre de service à la clientèle de la Financière Sun Life. Pour accéder aux définitions, aux termes de placement et au calcul du rendement des fonds, reportez-vous à la section Jargon du site Web.

Comment ce fonds intègre les facteurs ESG

Pour Fidelity, avoir des normes de responsabilité sociale élevées est logique sur le plan des affaires. Le processus de recherche de son équipe des placements considère les facteurs ESG lorsqu'ils ont une incidence importante sur le risque de placement ou le rendement potentiel.

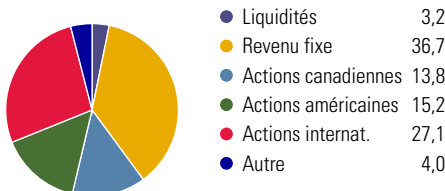
Rendements au 31-12-2021



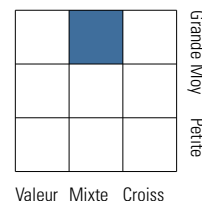
Description de l'indice: 14,26 % de l'indice S&P/TSX composé plafonné, 21,89 % de l'indice Russell 3000, 21,75 % de l'indice MSCI E.A.E.O. + EM (Net), 38,68 % de l'indice des obligations universelles FTSE Canada, 2,98 % de l'indice des obligations à rendement réel FTSE Canada, 0,23 % de l'indice des obligations de société à court terme FTSE Canada et, 0,23 % de l'indice des Bons du Trésor à 91 jours FTSE Canada

Analyse du portefeuille au 31-12-2021

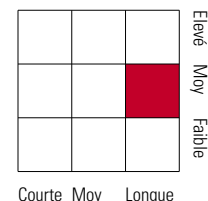
Répartition



Style des actions



Style du revenu fixe



Dix avoirs principaux

	% actifs
Fidelity Canadian Gov Bd Idx Instl Tr	16,9
Fidelity Emerging Markets Opp Instl Tr	11,1
Fiducie Fidelity Obligations canadiennes	10,1
Fiducie Actions canadiennes - Appr syst	7,7
Fidelity Canadian Corporate Bd Instl Tr	6,7
Fidelity Canadian RI Ret Bd Idx Instl Tr	4,8
iShares Russell 1000 ETF	4,4
iShares Core MSCI EAFE ETF	4,2
Fiducie Sélect Actions Internationales	4,2
Fidelity International Equity Instl Tr	4,1
Nombre total de titres en portefeuille	28
Nombre total d'avoirs (participation)	6 021
Nombre total d'actions	4 859
Nombre total d'obligations	891

5 principaux pays (actions)

	% actions
États-Unis	27,1
Canada	24,6
Chine	6,7
Japon	6,5
Royaume-Uni	4,5

5 principaux pays (obligations)

	% obligations
Canada	94,7
États-Unis	3,8
Royaume-Uni	0,5
Autre	0,4
Allemagne	0,4

Informations sur les rendements et les avoirs: Ce fonds distinct est un produit de placement offert dans le cadre d'un contrat d'assurance établi par la Sun Life du Canada, compagnie d'assurance-vie. La valeur de tous les placements effectués dans ce fonds peut augmenter ou diminuer en fonction de la valeur de marché des titres constituant le fonds distinct. Les taux de rendement des fonds reflètent les variations en pourcentage de la valeur des titres sur une période déterminée et, si celle-ci est supérieure à un an, les rendements sont annualisés. Pour rendre compte des rendements antérieurs sur une plus longue période, les taux de rendement ont été reliés à ceux des fonds de placement sous-jacents. Les rendements indiqués ont été établis avant déduction des frais de gestion de placements et ils tiennent compte du réinvestissement des sommes distribuées. Il est donc possible qu'ils ne correspondent pas exactement aux rendements des fonds sous-jacents. Les frais de gestion administrative ou les impôts à votre charge ne sont pas pris en considération. Les rendements antérieurs ne constituent pas une indication des rendements futurs. Les renseignements indiqués sur les titres reflètent la composition du fonds de placement sous-jacent. Données sources des indices : Les données proviennent de plusieurs fournisseurs, dont MSCI, FTSE, S&P, BMO, Russell, et JP Morgan. Les fournisseurs d'indices n'offrent aucune garantie et ne font aucune déclaration explicite ou implicite en ce qui concerne les données présentées et n'acceptent aucune responsabilité que ce soit à cet égard. Les données ne peuvent être redistribuées ni utilisées pour d'autres indices, titres ou produits financiers. Le présent rapport n'a pas été approuvé, examiné, ni produit par les fournisseurs d'indices. La Sun Life n'offre aucune garantie et ne fait aucune déclaration quant à la fiabilité, à l'exhaustivité et à l'exactitude des données sources des indices. Toute décision que vous prenez en fonction des données sources des indices est à vos propres risques.

Type de fonds

Fonds axés sur une date d'échéance (maintenus après le départ à la retraite)

Fonds distinct Portefeuille Fidelity Passage^{MD} 2030

Détails du fonds

Fonds sous-jacent : Portefeuille institutionnel Fidelity Passage^{MD} 2030
 Gestionnaire du fonds : Fidelity Investments Canada s.r.l

Objectif de placement

Le fonds vise à obtenir un rendement global élevé sur ses placements. De sa création jusqu'à sa date cible 2030 et pendant environ 20 ans après cette date, une proportion croissante de l'actif du fonds est placée dans les titres de fonds de revenu fixe et de fonds du marché monétaire. Lorsque la répartition de l'actif du fonds sera devenue, pour l'essentiel, identique à celle du Portefeuille Fidelity Passage Revenu, il est prévu le fonds et le Portefeuille Fidelity Passage Revenu fusionneront.

Stratégie de placement

Le fonds utilise une méthode de répartition de l'actif dynamique et investit surtout dans une combinaison de titres de participation, de titres à revenu fixe et d'instruments du marché monétaire.

Le fonds investit dans d'autres organismes de placement collectif Fidelity. Le gestionnaire peut en tout temps modifier les fonds ou la proportion de l'actif du fonds investie dans n'importe quel fonds.

Risque de placement

L'évaluation du risque suivante se base sur l'objectif et la stratégie de placement du fonds.



Risque: Modérément élevé

Les risques inhérents aux placements de ce fonds sont notamment les risques liés aux placements étrangers, aux taux d'intérêt et au marché. D'autres risques peuvent également exister.

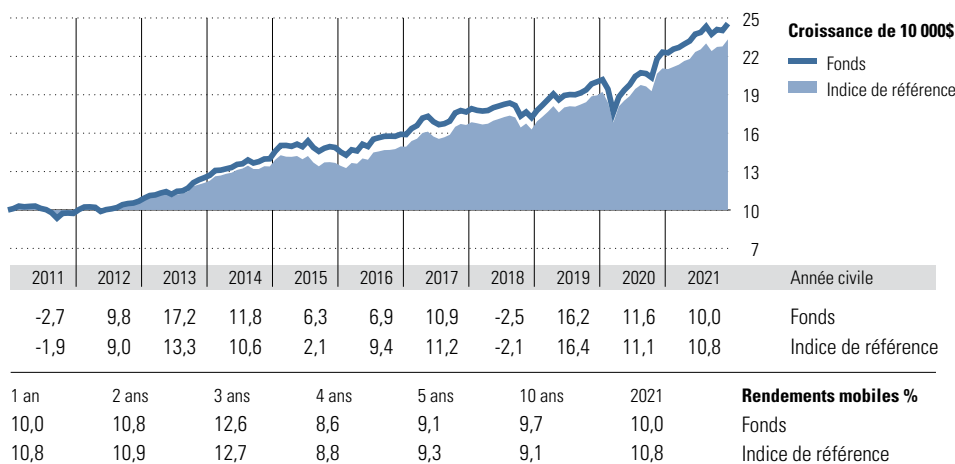
Informations supplémentaires

Pour obtenir une description détaillée du gestionnaire de fonds et des risques inhérents aux placements, ouvrez une session sur le site Web des Services aux participants et cliquez sur le lien Morningstar Canada, ou communiquez avec le Centre de service à la clientèle de la Financière Sun Life. Pour accéder aux définitions, aux termes de placement et au calcul du rendement des fonds, reportez-vous à la section Jargon du site Web.

Comment ce fonds intègre les facteurs ESG

Pour Fidelity, avoir des normes de responsabilité sociale élevées est logique sur le plan des affaires. Le processus de recherche de son équipe des placements considère les facteurs ESG lorsqu'ils ont une incidence importante sur le risque de placement ou le rendement potentiel.

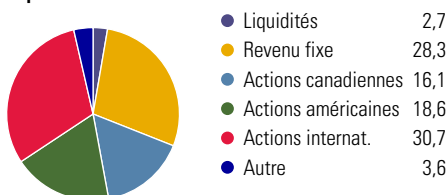
Rendements au 31-12-2021



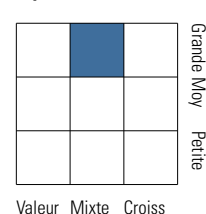
Description de l'indice: 16.53 % de l'indice S&P/TSX composé plafonné, 25.39 % de l'indice Russell 3000, 25.22 % de l'indice MSCI E.A.E.O. + EM (Net), 32.33 % de l'indice des obligations universelles FTSE Canada, 0.53 % de l'indice des obligations à rendement réel FTSE Canada, 0.00 % de l'indice des obligations de société à court terme FTSE Canada et, 0.00 % de l'indice des Bons du Trésor à 91 jours FTSE Canada

Analyse du portefeuille au 31-12-2021

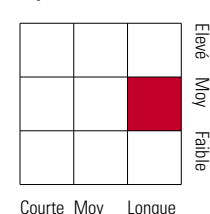
Répartition



Style des actions



Style du revenu fixe



Dix avoirs principaux

Avoir	% actifs
Fidelity Canadian Gov Bd Idx Instl Tr	13,9
Fidelity Emerging Markets Opp Instl Tr	12,2
Fiducie Actions canadiennes - Appr syst	9,0
Fiducie Fidelity Obligations canadiennes	8,3
Fidelity Canadian Corporate Bd Instl Tr	5,5
iShares Russell 1000 ETF	5,5
iShares Core MSCI EAFE ETF	4,8
Fiducie Sélect Actions Internationales	4,8
Fidelity International Equity Instl Tr	4,7
Fiducie Actions canadiennes - Ciblé	4,1
Nombre total de titres en portefeuille	27
Nombre total d'avoirs (participation)	5 972
Nombre total d'actions	4 862
Nombre total d'obligations	843

5 principaux pays (actions)

Pays	% actions
États-Unis	28,5
Canada	24,6
Japon	6,4
Chine	6,3
Royaume-Uni	4,4

5 principaux pays (obligations)

Pays	% obligations
Canada	94,6
États-Unis	4,0
Royaume-Uni	0,5
Autre	0,4
Allemagne	0,4

Informations sur les rendements et les avoirs: Ce fonds distinct est un produit de placement offert dans le cadre d'un contrat d'assurance établi par la Sun Life du Canada, compagnie d'assurance-vie. La valeur de tous les placements effectués dans ce fonds peut augmenter ou diminuer en fonction de la valeur de marché des titres constituant le fonds distinct. Les taux de rendement des fonds reflètent les variations en pourcentage de la valeur des titres sur une période déterminée et, si celle-ci est supérieure à un an, les rendements sont annualisés. Pour rendre compte des rendements antérieurs sur une plus longue période, les taux de rendement ont été reliés à ceux des fonds de placement sous-jacents. Les rendements indiqués ont été établis avant déduction des frais de gestion de placements et ils tiennent compte du réinvestissement des sommes distribuées. Il est donc possible qu'ils ne correspondent pas exactement aux rendements des fonds sous-jacents. Les frais de gestion administrative ou les impôts à votre charge ne sont pas pris en considération. Les rendements antérieurs ne constituent pas une indication des rendements futurs. Les renseignements indiqués sur les titres reflètent la composition du fonds de placement sous-jacent. Données sources des indices : Les données proviennent de plusieurs fournisseurs, dont MSCI, FTSE, S&P, BMO, Russell, et JP Morgan. Les fournisseurs d'indices n'offrent aucune garantie et ne font aucune déclaration explicite ou implicite en ce qui concerne les données présentées et n'acceptent aucune responsabilité que ce soit à cet égard. Les données ne peuvent être redistribuées ni utilisées pour d'autres indices, titres ou produits financiers. Le présent rapport n'a pas été approuvé, examiné, ni produit par les fournisseurs d'indices. La Sun Life n'offre aucune garantie et ne fait aucune déclaration quant à la fiabilité, à l'exhaustivité et à l'exactitude des données sources des indices. Toute décision que vous prenez en fonction des données sources des indices est à vos propres risques.

Type de fonds

Fonds axés sur une date d'échéance (maintenus après le départ à la retraite)

Fonds distinct Portefeuille Fidelity Passage^{MD} 2035

Détails du fonds

Fonds sous-jacent : Portefeuille institutionnel Fidelity Passage^{MD} 2035
 Gestionnaire du fonds : Fidelity Investments Canada s.r.l

Objectif de placement

Le fonds vise à obtenir un rendement global élevé sur ses placements. De sa création jusqu'à sa date cible 2035 et pendant environ 20 ans après cette date, une proportion croissante de l'actif du fonds est placée dans les titres de fonds de revenu fixe et de fonds du marché monétaire. Lorsque la répartition de l'actif du fonds sera devenue, pour l'essentiel, identique à celle du Portefeuille Fidelity Passage Revenu, il est prévu le fonds et le Portefeuille Fidelity Passage Revenu fusionneront.

Stratégie de placement

Le fonds utilise une méthode de répartition de l'actif dynamique et investit surtout dans une combinaison de titres de participation, de titres à revenu fixe et d'instruments du marché monétaire.

Le fonds investit dans d'autres organismes de placement collectif Fidelity. Le gestionnaire peut en tout temps modifier les fonds ou la proportion de l'actif du fonds investie dans n'importe quel fonds.

Risque de placement

L'évaluation du risque suivante se base sur l'objectif et la stratégie de placement du fonds.



Risque: Modérément élevé

Les risques inhérents aux placements de ce fonds sont notamment les risques liés aux placements étrangers, aux taux d'intérêt et au marché. D'autres risques peuvent également exister.

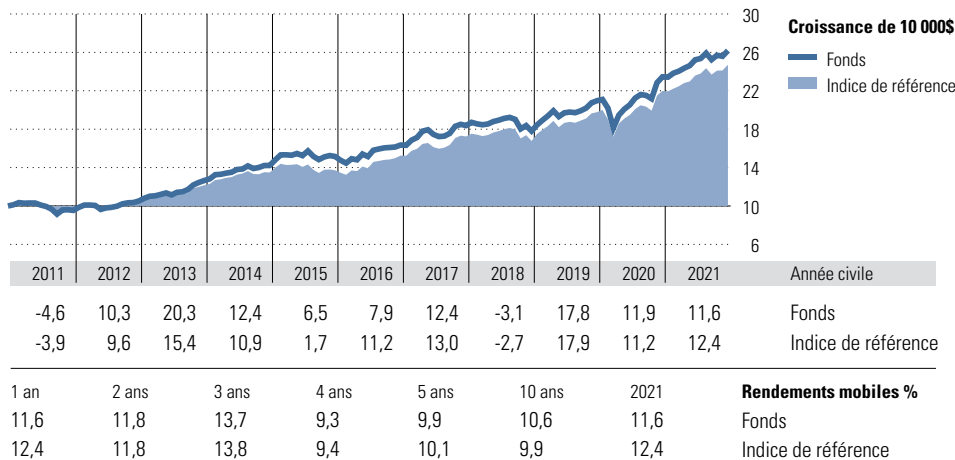
Informations supplémentaires

Pour obtenir une description détaillée du gestionnaire de fonds et des risques inhérents aux placements, ouvrez une session sur le site Web des Services aux participants et cliquez sur le lien Morningstar Canada, ou communiquez avec le Centre de service à la clientèle de la Financière Sun Life. Pour accéder aux définitions, aux termes de placement et au calcul du rendement des fonds, reportez-vous à la section Jargon du site Web.

Comment ce fonds intègre les facteurs ESG

Pour Fidelity, avoir des normes de responsabilité sociale élevées est logique sur le plan des affaires. Le processus de recherche de son équipe des placements considère les facteurs ESG lorsqu'ils ont une incidence importante sur le risque de placement ou le rendement potentiel.

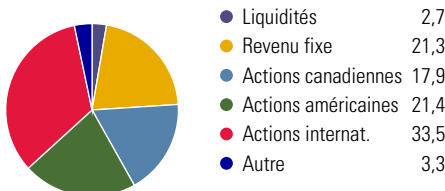
Rendements au 31-12-2021



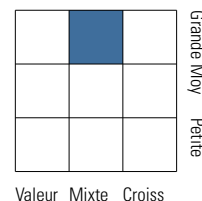
Description de l'indice: 18,44 % de l'indice S&P/TSX composé plafonné, 28,30 % de l'indice Russell 3000, 28,12 % de l'indice MSCI E.A.E.O. + EM (Net), 25,14 % de l'indice des obligations universelles FTSE Canada, 0,00 % de l'indice des obligations à rendement réel FTSE Canada, 0,00 % de l'indice des obligations de société à court terme FTSE Canada et, 0,00 % de l'indice des Bons du Trésor à 91 jours FTSE Canada

Analyse du portefeuille au 31-12-2021

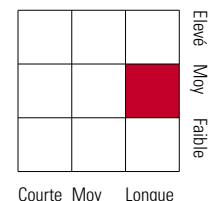
Répartition



Style des actions



Style du revenu fixe



Dix avoirs principaux

% actifs	Avoirs
13,1	Fidelity Emerging Markets Opp Instl Tr
10,4	Fidelity Canadian Gov Bd Idx Instl Tr
10,1	Fiducie Actions canadiennes - Appr syst
6,3	iShares Russell 1000 ETF
6,3	Fiducie Fidelity Obligations canadiennes
5,3	iShares Core MSCI EAFE ETF
5,3	Fiducie Sélect Actions Internationales
5,2	Fidelity International Equity Instl Tr
4,6	Fiducie Actions canadiennes - Ciblé
4,2	Fidelity Canadian Corporate Bd Instl Tr
27	Nombre total de titres en portefeuille
5 970	Nombre total d'avoirs (participation)
4 859	Nombre total d'actions
843	Nombre total d'obligations

5 principaux pays (actions)

% actions	Pays
29,4	États-Unis
24,6	Canada
6,3	Japon
6,1	Chine
4,4	Royaume-Uni

5 principaux pays (obligations)

% obligations	Pays
94,5	Canada
4,0	États-Unis
0,5	Royaume-Uni
0,4	Autre
0,4	Allemagne

Informations sur les rendements et les avoirs: Ce fonds distinct est un produit de placement offert dans le cadre d'un contrat d'assurance établi par la Sun Life du Canada, compagnie d'assurance-vie. La valeur de tous les placements effectués dans ce fonds peut augmenter ou diminuer en fonction de la valeur de marché des titres constituant le fonds distinct. Les taux de rendement des fonds reflètent les variations en pourcentage de la valeur des titres sur une période déterminée et, si celle-ci est supérieure à un an, les rendements sont annualisés. Pour rendre compte des rendements antérieurs sur une plus longue période, les taux de rendement ont été reliés à ceux des fonds de placement sous-jacents. Les rendements indiqués ont été établis avant déduction des frais de gestion de placements et ils tiennent compte du réinvestissement des sommes distribuées. Il est donc possible qu'ils ne correspondent pas exactement aux rendements des fonds sous-jacents. Les frais de gestion administrative ou les impôts à votre charge ne sont pas pris en considération. Les rendements antérieurs ne constituent pas une indication des rendements futurs. Les renseignements indiqués sur les titres reflètent la composition du fonds de placement sous-jacent. Données sources des indices : Les données proviennent de plusieurs fournisseurs, dont MSCI, FTSE, S&P, BMO, Russell, et JP Morgan. Les fournisseurs d'indices n'offrent aucune garantie et ne font aucune déclaration explicite ou implicite en ce qui concerne les données présentées et n'acceptent aucune responsabilité que ce soit à cet égard. Les données ne peuvent être redistribuées ni utilisées pour d'autres indices, titres ou produits financiers. Le présent rapport n'a pas été approuvé, examiné, ni produit par les fournisseurs d'indices. La Sun Life n'offre aucune garantie et ne fait aucune déclaration quant à la fiabilité, à l'exhaustivité et à l'exactitude des données sources des indices. Toute décision que vous prenez en fonction des données sources des indices est à vos propres risques.

Type de fonds

Fonds axés sur une date d'échéance (maintenus après le départ à la retraite)

Fonds distinct Portefeuille Fidelity Passage^{MD} 2040

Détails du fonds

Fonds sous-jacent : Portefeuille institutionnel Fidelity Passage^{MD} 2040
 Gestionnaire du fonds : Fidelity Investments Canada s.r.l

Objectif de placement

Le fonds vise à obtenir un rendement global élevé sur ses placements. De sa création jusqu'à sa date cible 2040 et pendant environ 20 ans après cette date, une proportion croissante de l'actif du fonds est placée dans les titres de fonds de revenu fixe et de fonds du marché monétaire. Lorsque la répartition de l'actif du fonds sera devenue, pour l'essentiel, identique à celle du Portefeuille Fidelity Passage Revenu, il est prévu le fonds et le Portefeuille Fidelity Passage Revenu fusionneront.

Stratégie de placement

Le fonds utilise une méthode de répartition de l'actif dynamique et investit surtout dans une combinaison de titres de participation, de titres à revenu fixe et d'instruments du marché monétaire.

Le fonds investit dans d'autres organismes de placement collectif Fidelity. Le gestionnaire peut en tout temps modifier les fonds ou la proportion de l'actif du fonds investie dans n'importe quel fonds.

Risque de placement

L'évaluation du risque suivante se base sur l'objectif et la stratégie de placement du fonds.



Risque: Modérément élevé

Les risques inhérents aux placements de ce fonds sont notamment les risques liés aux placements étrangers, aux taux d'intérêt et au marché. D'autres risques peuvent également exister.

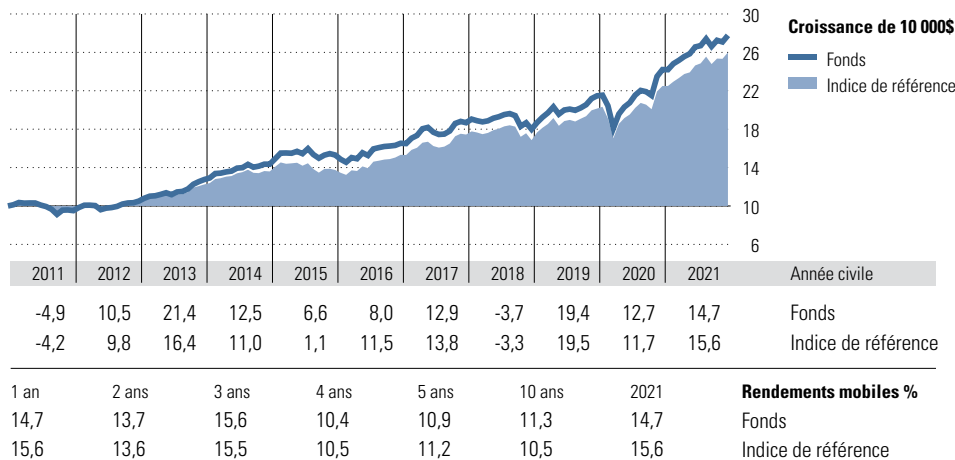
Informations supplémentaires

Pour obtenir une description détaillée du gestionnaire de fonds et des risques inhérents aux placements, ouvrez une session sur le site Web des Services aux participants et cliquez sur le lien Morningstar Canada, ou communiquez avec le Centre de service à la clientèle de la Financière Sun Life. Pour accéder aux définitions, aux termes de placement et au calcul du rendement des fonds, reportez-vous à la section Jargon du site Web.

Comment ce fonds intègre les facteurs ESG

Pour Fidelity, avoir des normes de responsabilité sociale élevées est logique sur le plan des affaires. Le processus de recherche de son équipe des placements considère les facteurs ESG lorsqu'ils ont une incidence importante sur le risque de placement ou le rendement potentiel.

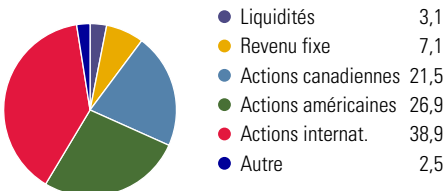
Rendements au 31-12-2021



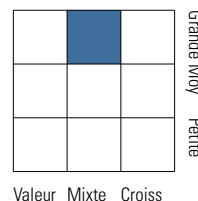
Description de l'indice: 21,98 % de l'indice S&P/TSX composé plafonné, 33,73 % de l'indice Russell 3000, 33,52 % de l'indice MSCI E.A.E.O. + EM (Net), 10,77 % de l'indice des obligations universelles FTSE Canada, 0,00 % de l'indice des obligations à rendement réel FTSE Canada, 0,00 % de l'indice des obligations de société à court terme FTSE Canada et, 0,00 % de l'indice des Bons du Trésor à 91 jours FTSE Canada

Analyse du portefeuille au 31-12-2021

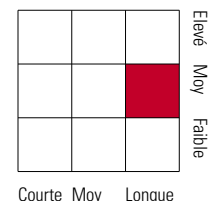
Répartition



Style des actions



Style du revenu fixe



Dix avoirs principaux

Avoir	% actifs
Fidelity Emerging Markets Opp Instl Tr	14,8
Fiducie Actions canadiennes - Appr syst	12,1
iShares Russell 1000 ETF	7,9
iShares Core MSCI EAFE ETF	6,3
Fiducie Sélect Actions Internationales	6,3
Fidelity International Equity Instl Tr	6,1
Fiducie Actions canadiennes - Ciblé	5,5
Fidelity Blue Chip Growth Instl Tr	4,8
iShares Russell 1000 Value ETF	4,5
Fiducie Croissance internationale	3,7
Nombre total de titres en portefeuille	27
Nombre total d'avoirs (participation)	5 972
Nombre total d'actions	4 862
Nombre total d'obligations	843

5 principaux pays (actions)

Pays	% actions
États-Unis	30,8
Canada	24,6
Japon	6,2
Chine	5,7
Royaume-Uni	4,3

5 principaux pays (obligations)

Pays	% obligations
Canada	94,8
États-Unis	3,9
Royaume-Uni	0,4
Autre	0,4
Allemagne	0,3

Informations sur les rendements et les avoirs: Ce fonds distinct est un produit de placement offert dans le cadre d'un contrat d'assurance établi par la Sun Life du Canada, compagnie d'assurance-vie. La valeur de tous les placements effectués dans ce fonds peut augmenter ou diminuer en fonction de la valeur de marché des titres constituant le fonds distinct. Les taux de rendement des fonds reflètent les variations en pourcentage de la valeur des titres sur une période déterminée et, si celle-ci est supérieure à un an, les rendements sont annualisés. Pour rendre compte des rendements antérieurs sur une plus longue période, les taux de rendement ont été reliés à ceux des fonds de placement sous-jacents. Les rendements indiqués ont été établis avant déduction des frais de gestion de placements et ils tiennent compte du réinvestissement des sommes distribuées. Il est donc possible qu'ils ne correspondent pas exactement aux rendements des fonds sous-jacents. Les frais de gestion administrative ou les impôts à votre charge ne sont pas pris en considération. Les rendements antérieurs ne constituent pas une indication des rendements futurs. Les renseignements indiqués sur les titres reflètent la composition du fonds de placement sous-jacent. Données sources des indices : Les données proviennent de plusieurs fournisseurs, dont MSCI, FTSE, S&P, BMO, Russell, et JP Morgan. Les fournisseurs d'indices n'offrent aucune garantie et ne font aucune déclaration explicite ou implicite en ce qui concerne les données présentées et n'acceptent aucune responsabilité que ce soit à cet égard. Les données ne peuvent être redistribuées ni utilisées pour d'autres indices, titres ou produits financiers. Le présent rapport n'a pas été approuvé, examiné, ni produit par les fournisseurs d'indices. La Sun Life n'offre aucune garantie et ne fait aucune déclaration quant à la fiabilité, à l'exhaustivité et à l'exactitude des données sources des indices. Toute décision que vous prenez en fonction des données sources des indices est à vos propres risques.

Type de fonds

Fonds axés sur une date d'échéance (maintenus après le départ à la retraite)

Fonds distinct Portefeuille Fidelity Passage^{MD} 2045

Détails du fonds

Fonds sous-jacent : Portefeuille institutionnel Fidelity Passage^{MD} 2045
 Gestionnaire du fonds : Fidelity Investments Canada s.r.l

Objectif de placement

Le fonds vise à obtenir un rendement global élevé sur ses placements. De sa création jusqu'à sa date cible 2045 et pendant environ 20 ans après cette date, une proportion croissante de l'actif du fonds est placée dans les titres de fonds de revenu fixe et de fonds du marché monétaire. Lorsque la répartition de l'actif du fonds sera devenue, pour l'essentiel, identique à celle du Portefeuille Fidelity Passage Revenu, il est prévu le fonds et le Portefeuille Fidelity Passage Revenu fusionneront.

Stratégie de placement

Le fonds utilise une méthode de répartition de l'actif dynamique et investit surtout dans une combinaison de titres de participation, de titres à revenu fixe et d'instruments du marché monétaire.

Le fonds investit dans d'autres organismes de placement collectif Fidelity. Le gestionnaire peut en tout temps modifier les fonds ou la proportion de l'actif du fonds investie dans n'importe quel fonds.

Risque de placement

L'évaluation du risque suivante se base sur l'objectif et la stratégie de placement du fonds.



Risque: Modérément élevé

Les risques inhérents aux placements de ce fonds sont notamment les risques liés aux placements étrangers, aux taux d'intérêt et au marché. D'autres risques peuvent également exister.

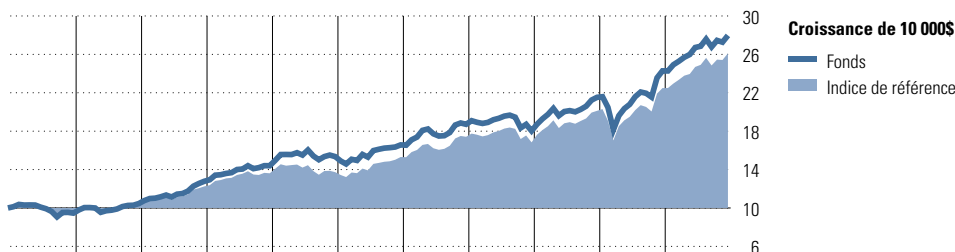
Informations supplémentaires

Pour obtenir une description détaillée du gestionnaire de fonds et des risques inhérents aux placements, ouvrez une session sur le site Web des Services aux participants et cliquez sur le lien Morningstar Canada, ou communiquez avec le Centre de service à la clientèle de la Financière Sun Life. Pour accéder aux définitions, aux termes de placement et au calcul du rendement des fonds, reportez-vous à la section Jargon du site Web.

Comment ce fonds intègre les facteurs ESG

Pour Fidelity, avoir des normes de responsabilité sociale élevées est logique sur le plan des affaires. Le processus de recherche de son équipe des placements considère les facteurs ESG lorsqu'ils ont une incidence importante sur le risque de placement ou le rendement potentiel.

Rendements au 31-12-2021



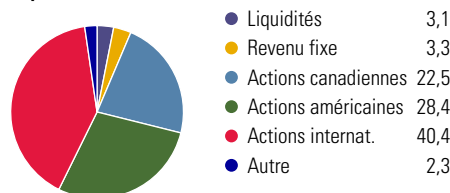
Année civile	Fonds	Indice de référence
2011	-5,4	-4,8
2012	10,6	10,0
2013	22,2	16,9
2014	12,7	11,1
2015	6,6	0,9
2016	7,9	11,5
2017	12,9	13,8
2018	-3,7	-3,3
2019	19,4	19,5
2020	12,8	11,8
2021	15,2	16,1

Rendements mobiles %	Fonds	Indice de référence
1 an	15,2	16,1
2 ans	14,0	13,9
3 ans	15,8	15,8
4 ans	10,6	10,7
5 ans	11,0	11,3
10 ans	11,5	10,6
2021	15,2	16,1

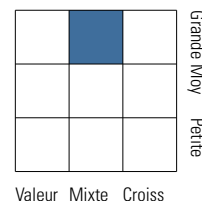
Description de l'indice: 22,74 % de l'indice S&P/TSX composé plafonné, 34,91 % de l'indice Russell 3000, 34,69 % de l'indice MSCI E.A.E.O. + EM (Net), 7,66 % de l'indice des obligations universelles FTSE Canada, 0,00 % de l'indice des obligations à rendement réel FTSE Canada, 0,00 % de l'indice des obligations de société à court terme FTSE Canada et, 0,00 % de l'indice des Bons du Trésor à 91 jours FTSE Canada

Analyse du portefeuille au 31-12-2021

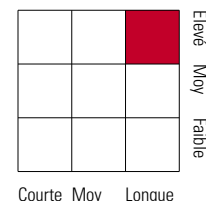
Répartition



Style des actions



Style du revenu fixe



Dix avoirs principaux

Avoirs	% actifs
Fidelity Emerging Markets Opp Instl Tr	15,3
Fiducie Actions canadiennes - Appr syst	12,6
iShares Russell 1000 ETF	8,4
iShares Core MSCI EAFE ETF	6,6
Fiducie Sélect Actions Internationales	6,5
Fidelity International Equity Instl Tr	6,3
Fiducie Actions canadiennes - Ciblé	5,8
Fidelity Blue Chip Growth Instl Tr	5,0
iShares Russell 1000 Value ETF	4,8
Fiducie Croissance internationale	3,9
Nombre total de titres en portefeuille	27
Nombre total d'avoirs (participation)	5 970
Nombre total d'actions	4 859
Nombre total d'obligations	843

5 principaux pays (actions)

Pays	% actions
États-Unis	31,1
Canada	24,6
Japon	6,2
Chine	5,7
Royaume-Uni	4,3

5 principaux pays (obligations)

Pays	% obligations
Canada	95,4
États-Unis	3,7
Royaume-Uni	0,3
Autre	0,3
Allemagne	0,2

Informations sur les rendements et les avoirs: Ce fonds distinct est un produit de placement offert dans le cadre d'un contrat d'assurance établi par la Sun Life du Canada, compagnie d'assurance-vie. La valeur de tous les placements effectués dans ce fonds peut augmenter ou diminuer en fonction de la valeur de marché des titres constituant le fonds distinct. Les taux de rendement des fonds reflètent les variations en pourcentage de la valeur des titres sur une période déterminée et, si celle-ci est supérieure à un an, les rendements sont annualisés. Pour rendre compte des rendements antérieurs sur une plus longue période, les taux de rendement ont été reliés à ceux des fonds de placement sous-jacents. Les rendements indiqués ont été établis avant déduction des frais de gestion de placements et ils tiennent compte du réinvestissement des sommes distribuées. Il est donc possible qu'ils ne correspondent pas exactement aux rendements des fonds sous-jacents. Les frais de gestion administrative ou les impôts à votre charge ne sont pas pris en considération. Les rendements antérieurs ne constituent pas une indication des rendements futurs. Les renseignements indiqués sur les titres reflètent la composition du fonds de placement sous-jacent. Données sources des indices : Les données proviennent de plusieurs fournisseurs, dont MSCI, FTSE, S&P, BMO, Russell, et JP Morgan. Les fournisseurs d'indices n'offrent aucune garantie et ne font aucune déclaration explicite ou implicite en ce qui concerne les données présentées et n'acceptent aucune responsabilité que ce soit à cet égard. Les données ne peuvent être redistribuées ni utilisées pour d'autres indices, titres ou produits financiers. Le présent rapport n'a pas été approuvé, examiné, ni produit par les fournisseurs d'indices. La Sun Life n'offre aucune garantie et ne fait aucune déclaration quant à la fiabilité, à l'exhaustivité et à l'exactitude des données sources des indices. Toute décision que vous prenez en fonction des données sources des indices est à vos propres risques.

Type de fonds

Fonds axés sur une date d'échéance (maintenus après le départ à la retraite)

Fonds distinct Portefeuille Fidelity Passage^{MD} 2050

Détails du fonds

Fonds sous-jacent : Portefeuille institutionnel Fidelity Passage^{MD} 2050
 Gestionnaire du fonds : Fidelity Investments Canada s.r.l

Objectif de placement

Le fonds vise à obtenir un rendement global élevé sur ses placements. De sa création jusqu'à sa date cible 2050 et pendant environ 20 ans après cette date, une proportion croissante de l'actif du fonds est placée dans les titres de fonds de revenu fixe et de fonds du marché monétaire. Lorsque la répartition de l'actif du fonds sera devenue, pour l'essentiel, identique à celle du Portefeuille Fidelity Passage Revenu, il est prévu le fonds et le Portefeuille Fidelity Passage Revenu fusionneront.

Stratégie de placement

Le fonds utilise une méthode de répartition de l'actif dynamique et investit surtout dans une combinaison de titres de participation, de titres à revenu fixe et d'instruments du marché monétaire.

Le fonds investit dans d'autres organismes de placement collectif Fidelity. Le gestionnaire peut en tout temps modifier les fonds ou la proportion de l'actif du fonds investie dans n'importe quel fonds.

Risque de placement

L'évaluation du risque suivante se base sur l'objectif et la stratégie de placement du fonds.



Risque: Modérément élevé

Les risques inhérents aux placements de ce fonds sont notamment les risques liés aux placements étrangers, aux taux d'intérêt et au marché. D'autres risques peuvent également exister.

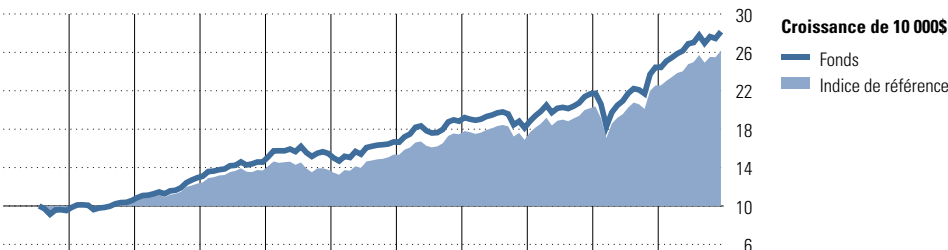
Informations supplémentaires

Pour obtenir une description détaillée du gestionnaire de fonds et des risques inhérents aux placements, ouvrez une session sur le site Web des Services aux participants et cliquez sur le lien Morningstar Canada, ou communiquez avec le Centre de service à la clientèle de la Financière Sun Life. Pour accéder aux définitions, aux termes de placement et au calcul du rendement des fonds, reportez-vous à la section Jargon du site Web.

Comment ce fonds intègre les facteurs ESG

Pour Fidelity, avoir des normes de responsabilité sociale élevées est logique sur le plan des affaires. Le processus de recherche de son équipe des placements considère les facteurs ESG lorsqu'ils ont une incidence importante sur le risque de placement ou le rendement potentiel.

Rendements au 31-12-2021



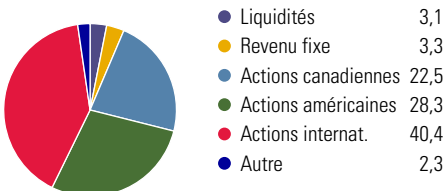
Année civile	Fonds	Indice de référence
2011	—	—
2012	11,0	10,0
2013	22,4	17,2
2014	12,6	11,1
2015	6,2	0,6
2016	7,8	11,5
2017	12,9	13,8
2018	-3,7	-3,3
2019	19,5	19,5
2020	12,8	11,8
2021	15,2	16,1

	1 an	2 ans	3 ans	4 ans	5 ans	10 ans	2021	Rendements mobiles %
Fonds	15,2	14,0	15,8	10,6	11,1	11,4	15,2	Fonds
Indice de référence	16,1	13,9	15,8	10,7	11,3	10,6	16,1	Indice de référence

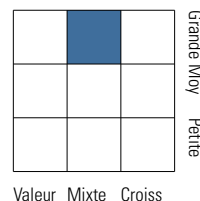
Description de l'indice: 22,74 % de l'indice S&P/TSX composé plafonné, 34,91 % de l'indice Russell 3000, 34,69 % de l'indice MSCI E.A.E.O. + EM (Net), 7,66 % de l'indice des obligations universelles FTSE Canada, 0,00 % de l'indice des obligations à rendement réel FTSE Canada, 0,00 % de l'indice des obligations de société à court terme FTSE Canada et, 0,00 % de l'indice des Bons du Trésor à 91 jours FTSE Canada

Analyse du portefeuille au 31-12-2021

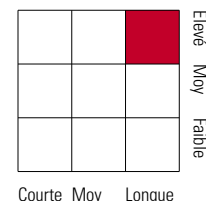
Répartition



Style des actions



Style du revenu fixe



Dix avoirs principaux

Avoir	% actifs
Fidelity Emerging Markets Opp Instl Tr	15,3
Fiducie Actions canadiennes - Appr syst	12,6
iShares Russell 1000 ETF	8,4
iShares Core MSCI EAFE ETF	6,6
Fiducie Sélect Actions Internationales	6,5
Fidelity International Equity Instl Tr	6,3
Fiducie Actions canadiennes - Ciblé	5,8
Fidelity Blue Chip Growth Instl Tr	5,0
iShares Russell 1000 Value ETF	4,8
Fiducie Croissance internationale	3,9
Nombre total de titres en portefeuille	27
Nombre total d'avoirs (participation)	5 972
Nombre total d'actions	4 862
Nombre total d'obligations	843

5 principaux pays (actions)

Pays	% actions
États-Unis	31,1
Canada	24,6
Japon	6,2
Chine	5,7
Royaume-Uni	4,3

5 principaux pays (obligations)

Pays	% obligations
Canada	95,4
États-Unis	3,7
Royaume-Uni	0,3
Autre	0,3
Allemagne	0,2

Informations sur les rendements et les avoirs: Ce fonds distinct est un produit de placement offert dans le cadre d'un contrat d'assurance établi par la Sun Life du Canada, compagnie d'assurance-vie. La valeur de tous les placements effectués dans ce fonds peut augmenter ou diminuer en fonction de la valeur de marché des titres constituant le fonds distinct. Les taux de rendement des fonds reflètent les variations en pourcentage de la valeur des titres sur une période déterminée et, si celle-ci est supérieure à un an, les rendements sont annualisés. Pour rendre compte des rendements antérieurs sur une plus longue période, les taux de rendement ont été reliés à ceux des fonds de placement sous-jacents. Les rendements indiqués ont été établis avant déduction des frais de gestion de placements et ils tiennent compte du réinvestissement des sommes distribuées. Il est donc possible qu'ils ne correspondent pas exactement aux rendements des fonds sous-jacents. Les frais de gestion administrative ou les impôts à votre charge ne sont pas pris en considération. Les rendements antérieurs ne constituent pas une indication des rendements futurs. Les renseignements indiqués sur les titres reflètent la composition du fonds de placement sous-jacent. Données sources des indices : Les données proviennent de plusieurs fournisseurs, dont MSCI, FTSE, S&P, BMO, Russell, et JP Morgan. Les fournisseurs d'indices n'offrent aucune garantie et ne font aucune déclaration explicite ou implicite en ce qui concerne les données présentées et n'acceptent aucune responsabilité que ce soit à cet égard. Les données ne peuvent être redistribuées ni utilisées pour d'autres indices, titres ou produits financiers. Le présent rapport n'a pas été approuvé, examiné, ni produit par les fournisseurs d'indices. La Sun Life n'offre aucune garantie et ne fait aucune déclaration quant à la fiabilité, à l'exhaustivité et à l'exactitude des données sources des indices. Toute décision que vous prenez en fonction des données sources des indices est à vos propres risques.

Type de fonds

Fonds axés sur une date d'échéance (maintenus après le départ à la retraite)

Fonds distinct Portefeuille Fidelity Passage^{MD} 2055

Détails du fonds

Fonds sous-jacent : Portefeuille institutionnel Fidelity Passage^{MD} 2055
 Gestionnaire du fonds : Fidelity Investments Canada s.r.l

Objectif de placement

Le fonds vise à obtenir un rendement global élevé sur ses placements. De sa création jusqu'à sa date cible 2055 et pendant environ 20 ans après cette date, une proportion croissante de l'actif du fonds est placée dans les titres de fonds de revenu fixe et de fonds du marché monétaire. Lorsque la répartition de l'actif du fonds sera devenue, pour l'essentiel, identique à celle du Portefeuille Fidelity Passage Revenu, il est prévu le fonds et le Portefeuille Fidelity Passage Revenu fusionneront.

Stratégie de placement

Le fonds utilise une méthode de répartition de l'actif dynamique et investit surtout dans une combinaison de titres de participation, de titres à revenu fixe et d'instruments du marché monétaire.

Le fonds investit dans d'autres organismes de placement collectif Fidelity. Le gestionnaire peut en tout temps modifier les fonds ou la proportion de l'actif du fonds investie dans n'importe quel fonds.

Risque de placement

L'évaluation du risque suivante se base sur l'objectif et la stratégie de placement du fonds.



Risque: Modérément élevé

Les risques inhérents aux placements de ce fonds sont notamment les risques liés aux placements étrangers, aux taux d'intérêt et au marché. D'autres risques peuvent également exister.

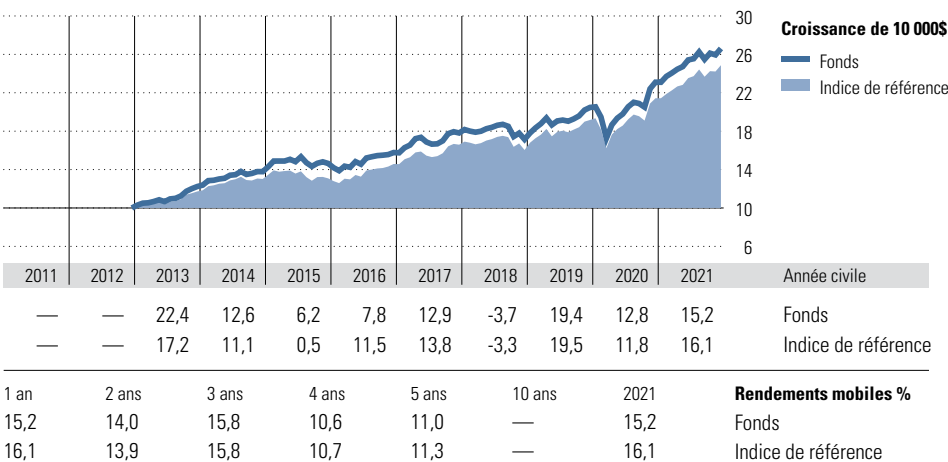
Informations supplémentaires

Pour obtenir une description détaillée du gestionnaire de fonds et des risques inhérents aux placements, ouvrez une session sur le site Web des Services aux participants et cliquez sur le lien Morningstar Canada, ou communiquez avec le Centre de service à la clientèle de la Financière Sun Life. Pour accéder aux définitions, aux termes de placement et au calcul du rendement des fonds, reportez-vous à la section Jargon du site Web.

Comment ce fonds intègre les facteurs ESG

Pour Fidelity, avoir des normes de responsabilité sociale élevées est logique sur le plan des affaires. Le processus de recherche de son équipe des placements considère les facteurs ESG lorsqu'ils ont une incidence importante sur le risque de placement ou le rendement potentiel.

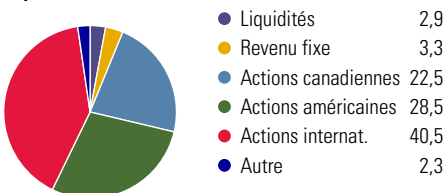
Rendements au 31-12-2021



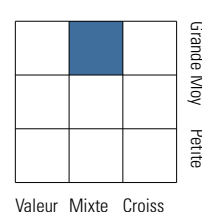
Description de l'indice: 22,74 % de l'indice S&P/TSX composé plafonné, 34,91 % de l'indice Russell 3000, 34,69 % de l'indice MSCI E.A.E.O. + EM (Net), 7,66 % de l'indice des obligations universelles FTSE Canada, 0,00 % de l'indice des obligations à rendement réel FTSE Canada, 0,00 % de l'indice des obligations de société à court terme FTSE Canada et, 0,00 % de l'indice des Bons du Trésor à 91 jours FTSE Canada

Analyse du portefeuille au 31-12-2021

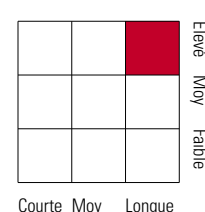
Répartition



Style des actions



Style du revenu fixe



Dix avoirs principaux

	% actifs
Fidelity Emerging Markets Opp Instl Tr	15,3
Fiducie Actions canadiennes - Appr syst	12,6
iShares Russell 1000 ETF	8,4
iShares Core MSCI EAFE ETF	6,6
Fiducie Sélect Actions Internationales	6,5
Fidelity International Equity Instl Tr	6,3
Fiducie Actions canadiennes - Ciblé	5,8
Fidelity Blue Chip Growth Instl Tr	5,0
iShares Russell 1000 Value ETF	4,8
Fiducie Croissance internationale	3,9
Nombre total de titres en portefeuille	27
Nombre total d'avoirs (participation)	5 950
Nombre total d'actions	4 839
Nombre total d'obligations	843

5 principaux pays (actions)

	% actions
États-Unis	31,2
Canada	24,6
Japon	6,2
Chine	5,7
Royaume-Uni	4,3

5 principaux pays (obligations)

	% obligations
Canada	95,4
États-Unis	3,7
Royaume-Uni	0,3
Autre	0,3
Allemagne	0,2

Informations sur les rendements et les avoirs: Ce fonds distinct est un produit de placement offert dans le cadre d'un contrat d'assurance établi par la Sun Life du Canada, compagnie d'assurance-vie. La valeur de tous les placements effectués dans ce fonds peut augmenter ou diminuer en fonction de la valeur de marché des titres constituant le fonds distinct. Les taux de rendement des fonds reflètent les variations en pourcentage de la valeur des titres sur une période déterminée et, si celle-ci est supérieure à un an, les rendements sont annualisés. Pour rendre compte des rendements antérieurs sur une plus longue période, les taux de rendement ont été reliés à ceux des fonds de placement sous-jacents. Les rendements indiqués ont été établis avant déduction des frais de gestion de placements et ils tiennent compte du réinvestissement des sommes distribuées. Il est donc possible qu'ils ne correspondent pas exactement aux rendements des fonds sous-jacents. Les frais de gestion administrative ou les impôts à votre charge ne sont pas pris en considération. Les rendements antérieurs ne constituent pas une indication des rendements futurs. Les renseignements indiqués sur les titres reflètent la composition du fonds de placement sous-jacent. Données sources des indices : Les données proviennent de plusieurs fournisseurs, dont MSCI, FTSE, S&P, BMO, Russell, et JP Morgan. Les fournisseurs d'indices n'offrent aucune garantie et ne font aucune déclaration explicite ou implicite en ce qui concerne les données présentées et n'acceptent aucune responsabilité que ce soit à cet égard. Les données ne peuvent être redistribuées ni utilisées pour d'autres indices, titres ou produits financiers. Le présent rapport n'a pas été approuvé, examiné, ni produit par les fournisseurs d'indices. La Sun Life n'offre aucune garantie et ne fait aucune déclaration quant à la fiabilité, à l'exhaustivité et à l'exactitude des données sources des indices. Toute décision que vous prenez en fonction des données sources des indices est à vos propres risques.

Type de fonds

Fonds axés sur une date d'échéance (maintenus après le départ à la retraite)

Fonds distinct Portefeuille Fidelity Passage^{MD} 2060

Détails du fonds

Fonds sous-jacent : Portefeuille institutionnel Fidelity Passage^{MD} 2060
 Gestionnaire du fonds : Fidelity Investments Canada s.r.l

Objectif de placement

Le fonds vise à obtenir un rendement global élevé sur ses placements. De sa création jusqu'à sa date cible 2060 et pendant environ 20 ans après cette date, une proportion croissante de l'actif du fonds est placée dans les titres de fonds de revenu fixe et de fonds du marché monétaire. Lorsque la répartition de l'actif du fonds sera devenue, pour l'essentiel, identique à celle du Portefeuille Fidelity Passage Revenu, il est prévu le fonds et le Portefeuille Fidelity Passage Revenu fusionneront.

Stratégie de placement

Le fonds utilise une méthode de répartition de l'actif dynamique et investit surtout dans une combinaison de titres de participation, de titres à revenu fixe et d'instruments du marché monétaire.

Le fonds investit dans d'autres organismes de placement collectif Fidelity. Le gestionnaire peut en tout temps modifier les fonds ou la proportion de l'actif du fonds investie dans n'importe quel fonds.

Risque de placement

L'évaluation du risque suivante se base sur l'objectif et la stratégie de placement du fonds.



Risque: Modérément élevé

Les risques inhérents aux placements de ce fonds sont notamment les risques liés aux placements étrangers, aux taux d'intérêt et au marché. D'autres risques peuvent également exister.

Informations supplémentaires

Pour obtenir une description détaillée du gestionnaire de fonds et des risques inhérents aux placements, ouvrez une session sur le site Web des Services aux participants et cliquez sur le lien Morningstar Canada, ou communiquez avec le Centre de service à la clientèle de la Financière Sun Life. Pour accéder aux définitions, aux termes de placement et au calcul du rendement des fonds, reportez-vous à la section Jargon du site Web.

Comment ce fonds intègre les facteurs ESG

Pour Fidelity, avoir des normes de responsabilité sociale élevées est logique sur le plan des affaires. Le processus de recherche de son équipe des placements considère les facteurs ESG lorsqu'ils ont une incidence importante sur le risque de placement ou le rendement potentiel.

Rendements au 31-12-2021



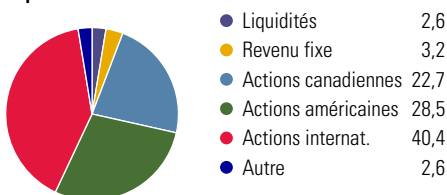
Année civile	Fonds	Indice de référence
2011	—	—
2012	—	—
2013	—	—
2014	—	—
2015	—	—
2016	—	—
2017	—	—
2018	-3,5	-3,3
2019	19,5	19,5
2020	13,0	11,8
2021	15,3	16,1

Année civile	Fonds	Indice de référence
1 an	15,3	16,1
2 ans	14,1	13,9
3 ans	15,9	15,8
4 ans	10,7	10,7
5 ans	—	—
10 ans	—	—
2021	15,3	16,1

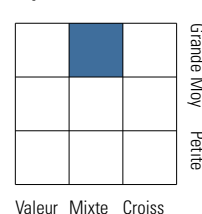
Description de l'indice: 22,74 % de l'indice S&P/TSX composé plafonné, 34,91 % de l'indice Russell 3000, 34,69 % de l'indice MSCI E.A.E.O. + EM (Net), 7,66 % de l'indice des obligations universelles FTSE Canada, 0,00 % de l'indice des obligations à rendement réel FTSE Canada, 0,00 % de l'indice des obligations de société à court terme FTSE Canada et, 0,00 % de l'indice des Bons du Trésor à 91 jours FTSE Canada

Analyse du portefeuille au 31-12-2021

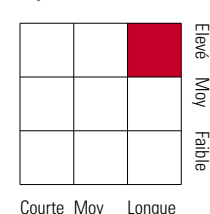
Répartition



Style des actions



Style du revenu fixe



Dix avoirs principaux

Avoir	% actifs
Fidelity Port institutionnel Pass 2060	100,0
Nombre total de titres en portefeuille	1
Nombre total d'avoirs (participation)	5 761
Nombre total d'actions	4 670
Nombre total d'obligations	842

5 principaux pays (actions)

Pays	% actions
États-Unis	31,1
Canada	24,8
Japon	6,3
Chine	5,6
Royaume-Uni	4,1

5 principaux pays (obligations)

Pays	% obligations
Canada	96,8
États-Unis	2,4
Royaume-Uni	0,3
Autre	0,2
Allemagne	0,2

Informations sur les rendements et les avoirs: Ce fonds distinct est un produit de placement offert dans le cadre d'un contrat d'assurance établi par la Sun Life du Canada, compagnie d'assurance-vie. La valeur de tous les placements effectués dans ce fonds peut augmenter ou diminuer en fonction de la valeur de marché des titres constituant le fonds distinct. Les taux de rendement des fonds reflètent les variations en pourcentage de la valeur des titres sur une période déterminée et, si celle-ci est supérieure à un an, les rendements sont annualisés. Pour rendre compte des rendements antérieurs sur une plus longue période, les taux de rendement ont été reliés à ceux des fonds de placement sous-jacents. Les rendements indiqués ont été établis avant déduction des frais de gestion de placements et ils tiennent compte du réinvestissement des sommes distribuées. Il est donc possible qu'ils ne correspondent pas exactement aux rendements des fonds sous-jacents. Les frais de gestion administrative ou les impôts à votre charge ne sont pas pris en considération. Les rendements antérieurs ne constituent pas une indication des rendements futurs. Les renseignements indiqués sur les titres reflètent la composition du fonds de placement sous-jacent. Données sources des indices : Les données proviennent de plusieurs fournisseurs, dont MSCI, FTSE, S&P, BMO, Russell, et JP Morgan. Les fournisseurs d'indices n'offrent aucune garantie et ne font aucune déclaration explicite ou implicite en ce qui concerne les données présentées et n'acceptent aucune responsabilité que ce soit à cet égard. Les données ne peuvent être redistribuées ni utilisées pour d'autres indices, titres ou produits financiers. Le présent rapport n'a pas été approuvé, examiné, ni produit par les fournisseurs d'indices. La Sun Life n'offre aucune garantie et ne fait aucune déclaration quant à la fiabilité, à l'exhaustivité et à l'exactitude des données sources des indices. Toute décision que vous prenez en fonction des données sources des indices est à vos propres risques.

Type de fonds

Fonds axés sur une date d'échéance avec garantie

Fonds distinct Repère 2025 Sun Life

Détails du fonds

Gestionnaire du fonds Sun Life du Canada, comp d'assurance-vie

Objectif de placement

L'objectif du Fonds consiste à offrir aux épargnants un portefeuille qui convient à leur horizon de placement. Au fur et à mesure que la date (juin 30) d'échéance du fonds approche, la part de l'actif du fonds compose d'obligations augmente en vue de réduire le niveau de risque de l'ensemble du portefeuille. Le potentiel de croissance du capital est conjugué à la protection contre la baisse des marchés qu'offre la valeur garantie à l'échéance du fonds. L'épargnant qui possède encore des unités du fonds à la date d'échéance touchera la valeur unitaire de fin de mois la plus élevée enregistrée durant l'existence du fonds, telle qu'elle est garantie par Sun Life du Canada, compagnie d'assurance-vie.

Stratégie de placement

Le Fond distinct Repère 2025 Financière Sun Life investit dans des obligations des gouvernements fédéral et provinciaux du Canada, ainsi que dans des unités du Fonds Repère Actions mondiales Sun Life. La composante en obligations procure un rendement et permet de garantir la valeur à l'échéance du fonds, et le Fonds Repère Actions mondiales Sun Life est offert par Placements mondiaux Sun Life inc. en vertu d'un prospectus simplifié. La composition du Fonds Repère Actions mondiales Sun Life repose sur des indices boursiers mondiaux. Le Fonds Repère Actions mondiales Sun Life peut également investir dans des liquidités.

Risque de placement

L'évaluation du risque suivante se base sur l'objectif et la stratégie de placement du fonds.



Risque: Modérément faible

Les risques inhérents aux placements de ce fonds sont notamment les risques liés aux instruments dérivés, aux placements étrangers, aux taux d'intérêt, à l'émetteur et au marché. D'autres risques peuvent également exister.

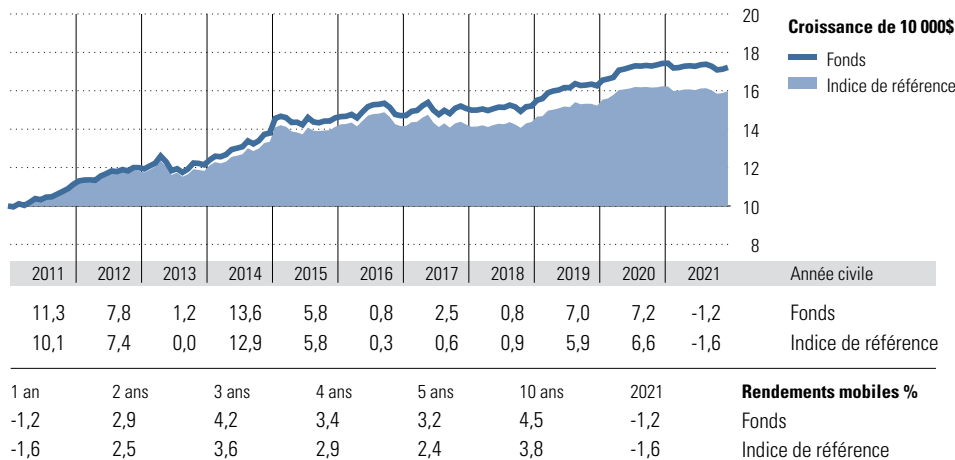
Informations supplémentaires

Pour obtenir une description détaillée du gestionnaire de fonds et des risques inhérents aux placements, ouvrez une session sur le site Web des Services aux participants et cliquez sur le lien Morningstar Canada, ou communiquez avec le Centre de service à la clientèle de la Financière Sun Life. Pour accéder aux définitions, aux termes de placement et au calcul du rendement des fonds, reportez-vous à la section Jargon du site Web.

Comment ce fonds intègre les facteurs ESG


À l'heure actuelle, les Fonds Repère ne tiennent pas compte de façon explicite des facteurs ESG. Ces Fonds ont comme objectif global la croissance à long terme du capital et la préservation du capital de façon efficace et à moindre coût. Pour ce faire, ils investissent dans des obligations à coupon zéro du gouvernement fédéral et des gouvernements provinciaux.

Rendements au 31-12-2021

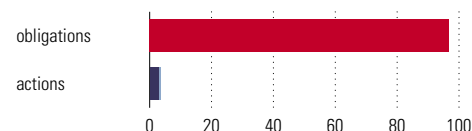


Description de l'indice: 96,78 % obligations à coupons détachés du gouvernement du Canada échéant le 1er juin 2025 et 3,22 % l'indice MSCI ACW (Devise locale). Les pondérations de l'indice de référence sont modifiées sur une base trimestrielle compte tenu de la répartition réelle de l'actif du fonds à la fin du trimestre.

Analyse du portefeuille au 31-12-2021



Répartition de 100 \$*



Comment interpréter ce graphique?

Ce graphique représente la répartition géographique ciblée pour la composante actions mondiales.

*Données et méthodologie fournies par Sun Life du Canada, comp d'assurance-vie

Comment interpréter ce graphique?

Les fonds Repère sont investis dans des obligations des gouvernements fédéral et provinciaux du Canada, ainsi que dans des unités du Fonds Repère Actions mondiales Sun Life. Les barres foncées illustrent comment chaque tranche de 100 \$ investie dans le fonds est répartie parmi ces sortes de titres. Chaque dollar placé dans le fonds d'actions mondiales produit environ 1 à 1,4 fois le rendement annuel obtenu sur le marché des actions mondiales, ce qui, comme l'indique la barre de couleur pâle, procure une plus grande participation aux actions mondiales. Le graphique circulaire présenté dans la même section illustre la répartition géographique des placements en actions mondiales.

*Données et méthodologie fournies par Sun Life du Canada, comp d'assurance-vie

Informations sur les rendements et les avoirs: Ce fonds distinct est un produit de placement offert dans le cadre d'un contrat d'assurance établi par la Sun Life du Canada, compagnie d'assurance-vie. La valeur de tous les placements effectués dans ce fonds peut augmenter ou diminuer en fonction de la valeur de marché des titres constituant le fonds distinct. Les taux de rendement des fonds reflètent les variations en pourcentage de la valeur des titres sur une période déterminée et, si celle-ci est supérieure à un an, les rendements sont annualisés. Les rendements indiqués ont été établis avant déduction des frais de gestion de placements et ils tiennent compte du réinvestissement des sommes distribuées. Ils ne correspondent donc pas exactement à ceux des fonds sous-jacents. Les frais de gestion administrative ou les impôts à votre charge ne sont pas pris en considération. Les rendements antérieurs ne constituent pas une indication des rendements futurs. Données sources des indices : Les données proviennent de plusieurs fournisseurs, dont MSCI, FTSE, S&P, BMO, Russell, et JP Morgan. Les fournisseurs d'indices n'offrent aucune garantie et ne font aucune déclaration explicite ou implicite en ce qui concerne les données présentées et n'acceptent aucune responsabilité que ce soit à cet égard. Les données ne peuvent être redistribuées ni utilisées pour d'autres indices, titres ou produits financiers. Le présent rapport n'a pas été approuvé, examiné, ni produit par les fournisseurs d'indices. La Sun Life n'offre aucune garantie et ne fait aucune déclaration quant à la fiabilité, à l'exhaustivité et à l'exactitude des données sources des indices. Toute décision que vous prenez en fonction des données sources des indices est à vos propres risques.

Type de fonds

Fonds axés sur une date d'échéance (jusqu'au départ à la retraite)

Fonds distinct indiciel LifePath® 2025 BlackRock

Détails du fonds

Fonds sous-jacent : Fonds indiciel LifePath® 2025 BlackRock - CAD
 Gestionnaire du fonds : Gestion d'actifs BlackRock Canada Ltée

Objectif de placement

Chaque fonds LifePath offre des placements canadiens et étrangers hautement diversifiés en actions, en obligations et en placements alternatifs. La répartition d'actif de chaque fonds s'ajuste automatiquement au fur et à mesure qu'il approche de son échéance. Dans les premières années, lorsque les investisseurs recherchent un rendement maximal et ont plus de temps pour faire face aux fluctuations à court terme, chaque fonds compte plus d'actions et moins d'obligations. Mais à mesure qu'un fonds approche de son échéance, la répartition en actions diminue et celle en obligations augmente pour protéger les placements contre les fluctuations. À l'échéance, la répartition d'actif d'un fonds sera la même que celle du fonds de retraite.

Stratégie de placement

Les placements sous-jacents de chaque fonds LifePath sont des fonds indiciels conçus pour suivre le rendement de divers indices boursiers. Chaque fonds investit dans des actions, des obligations, des titres immobiliers, des marchandises et des placements alternatifs.

Risque de placement

L'évaluation du risque suivante se base sur l'objectif et la stratégie de placement du fonds.



Risque: Modéré

Les risques inhérents aux placements de ce fonds sont notamment les risques liés aux placements étrangers, à l'émetteur et au marché. D'autres risques peuvent également exister.

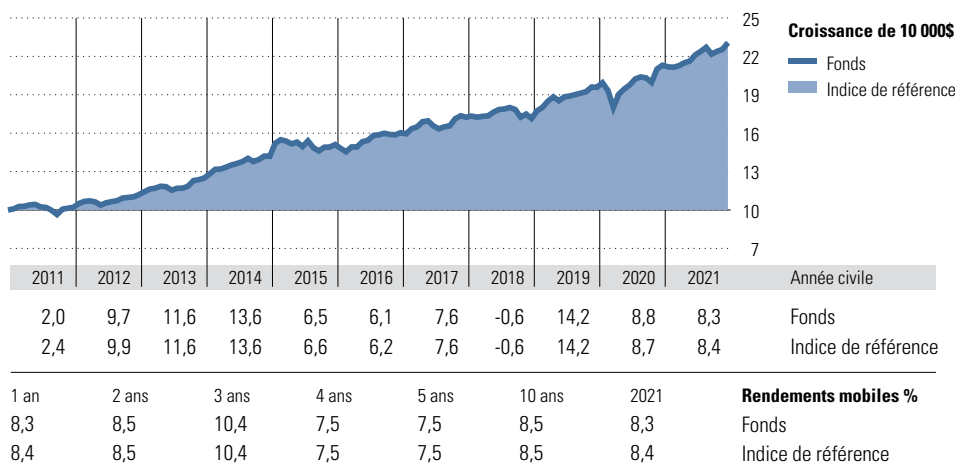
Informations supplémentaires

Pour obtenir une description détaillée du gestionnaire de fonds et des risques inhérents aux placements, ouvrez une session sur le site Web des Services aux participants et cliquez sur le lien Morningstar Canada, ou communiquez avec le Centre de service à la clientèle de la Financière Sun Life. Pour accéder aux définitions, aux termes de placement et au calcul du rendement des fonds, reportez-vous à la section Jargon du site Web.

Comment ce fonds intègre les facteurs ESG

BlackRock prend en compte la durabilité dans ses recherches et ses vérifications préalables, y compris pour la répartition des fonds indiciels sous-jacents. Actuellement, les facteurs ESG ne sont pas intégrés au processus de sélection des titres pour les fonds indiciels sous-jacents. BlackRock compte toutefois modifier la répartition de l'actif de certains fonds indiciels d'actions en fonction des facteurs ESG.

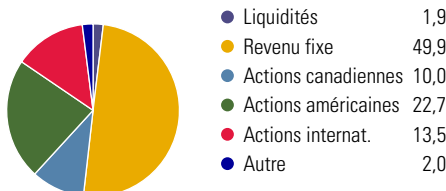
Rendements au 31-12-2021



Description de l'indice: 48,5 % de l'indice des obligations universelles FTSE Canada, 2,4 % de l'indice des obligations à rendement réel FTSE Canada, 10,1 % de l'indice S&P/TSX composé plafonné, 18,4 % de l'indice S&P 500 (\$ CA), 1,4 % de l'indice Russell 2000 (\$ CA), 8,9 % de l'indice MSCI E.A.E.O (\$ CA), 4,5 % de l'indice MSCI Marchés émergents (\$ CA), 1,0 % de l'indice S&P GSCI Matières premières (\$ CA), 3,2 % de l'indice FTSE EPRA/NAREIT Immobilier marchés développés (\$ CA), 1,6 % de l'indice Dow Jones Brookfield Infrastructure mondiale (\$ CA)

Analyse du portefeuille au 31-12-2021

Répartition

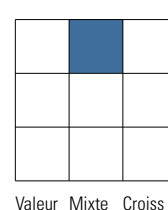


Dix avoirs principaux

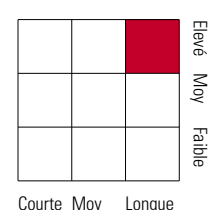
Avoir	% actifs
BlackRock Cda indiciel oblig. univers D	49,9
BlackRock CAD indiciel actions ÉU D	18,8
BlackRock indiciel actions canadiennes D	9,9
BlackRock CAD indiciel MSCI EAEO D	8,0
Fds iShares MSCI Energ Mkt	3,8
BlackRock CAD indiciel immobil glbl CI D	3,2
BlackRock CAD indiciel ob rend réel CI D	2,4
BlackRock CAD indiciel infr global CI D	1,7
iShares Russell 2000 ETF	1,3
iShares S&P GSCI Commodity-Indexed Trust	1,0
Nombre total de titres en portefeuille	10
Nombre total d'avoirs (participation)	6 670
Nombre total d'actions	5 091
Nombre total d'obligations	1 439

Informations sur les rendements et les avoirs: Ce fonds distinct est un produit de placement offert dans le cadre d'un contrat d'assurance établi par la Sun Life du Canada, compagnie d'assurance-vie. La valeur de tous les placements effectués dans ce fonds peut augmenter ou diminuer en fonction de la valeur de marché des titres constituant le fonds distinct. Les taux de rendement des fonds reflètent les variations en pourcentage de la valeur des titres sur une période déterminée et, si celle-ci est supérieure à un an, les rendements sont annualisés. Pour rendre compte des rendements antérieurs sur une plus longue période, les taux de rendement ont été reliés à ceux des fonds de placement sous-jacents. Les rendements indiqués ont été établis avant déduction des frais de gestion de placements et ils tiennent compte du réinvestissement des sommes distribuées. Il est donc possible qu'ils ne correspondent pas exactement aux rendements des fonds sous-jacents. Les frais de gestion administrative ou les impôts à votre charge ne sont pas pris en considération. Les rendements antérieurs ne constituent pas une indication des rendements futurs. Les renseignements indiqués sur les titres reflètent la composition du fonds de placement sous-jacent. Données sources des indices : Les données proviennent de plusieurs fournisseurs, dont MSCI, FTSE, S&P, BMO, Russell, et JP Morgan. Les fournisseurs d'indices n'offrent aucune garantie et ne font aucune déclaration explicite ou implicite en ce qui concerne les données présentées et n'acceptent aucune responsabilité que ce soit à cet égard. Les données ne peuvent être redistribuées ni utilisées pour d'autres indices, titres ou produits financiers. Le présent rapport n'a pas été approuvé, examiné, ni produit par les fournisseurs d'indices. La Sun Life n'offre aucune garantie et ne fait aucune déclaration quant à la fiabilité, à l'exhaustivité et à l'exactitude des données sources des indices. Toute décision que vous prenez en fonction des données sources des indices est à vos propres risques.

Style des actions



Style du revenu fixe



5 principaux pays (actions)

Pays	% actions
États-Unis	49,0
Canada	21,7
Japon	4,7
Royaume-Uni	3,1
Chine	2,8

5 principaux pays (obligations)

Pays	% obligations
Canada	98,4
Autre	0,9
États-Unis	0,5
Allemagne	0,2
Chine	0,0

Type de fonds

Fonds axés sur une date d'échéance (jusqu'au départ à la retraite)

Fonds distinct indiciel LifePath® 2030 BlackRock

Détails du fonds

Fonds sous-jacent : Fonds indiciel LifePath® 2030 BlackRock - CAD
 Gestionnaire du fonds : Gestion d'actifs BlackRock Canada Ltée

Objectif de placement

Chaque fonds LifePath offre des placements canadiens et étrangers hautement diversifiés en actions, en obligations et en placements alternatifs. La répartition d'actif de chaque fonds s'ajuste automatiquement au fur et à mesure qu'il approche de son échéance. Dans les premières années, lorsque les investisseurs recherchent un rendement maximal et ont plus de temps pour faire face aux fluctuations à court terme, chaque fonds compte plus d'actions et moins d'obligations. Mais à mesure qu'un fonds approche de son échéance, la répartition en actions diminue et celle en obligations augmente pour protéger les placements contre les fluctuations. À l'échéance, la répartition d'actif d'un fonds sera la même que celle du fonds de retraite.

Stratégie de placement

Les placements sous-jacents de chaque fonds LifePath sont des fonds indiciels conçus pour suivre le rendement de divers indices boursiers. Chaque fonds investit dans des actions, des obligations, des titres immobiliers, des marchandises et des placements alternatifs.

Risque de placement

L'évaluation du risque suivante se base sur l'objectif et la stratégie de placement du fonds.



Risque: Modérément élevé

Les risques inhérents aux placements de ce fonds sont notamment les risques liés aux placements étrangers, à l'émetteur et au marché. D'autres risques peuvent également exister.

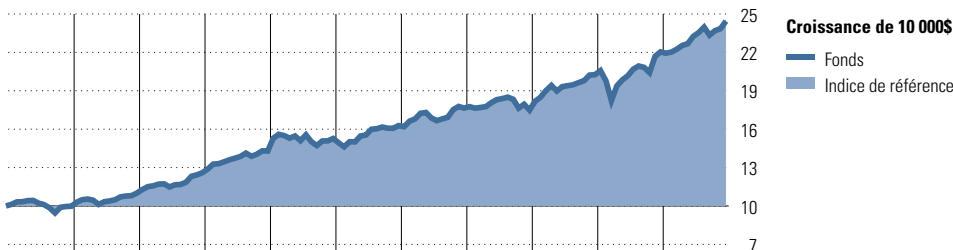
Informations supplémentaires

Pour obtenir une description détaillée du gestionnaire de fonds et des risques inhérents aux placements, ouvrez une session sur le site Web des Services aux participants et cliquez sur le lien Morningstar Canada, ou communiquez avec le Centre de service à la clientèle de la Financière Sun Life. Pour accéder aux définitions, aux termes de placement et au calcul du rendement des fonds, reportez-vous à la section Jargon du site Web.

Comment ce fonds intègre les facteurs ESG

BlackRock prend en compte la durabilité dans ses recherches et ses vérifications préalables, y compris pour la répartition des fonds indiciels sous-jacents. Actuellement, les facteurs ESG ne sont pas intégrés au processus de sélection des titres pour les fonds indiciels sous-jacents. BlackRock compte toutefois modifier la répartition de l'actif de certains fonds indiciels d'actions en fonction des facteurs ESG.

Rendements au 31-12-2021



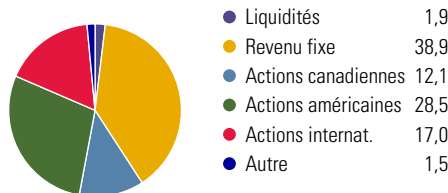
Année civile	2011	2012	2013	2014	2015	2016	2017	2018	2019	2020	2021
Fonds	-0,2	10,3	14,4	13,5	6,9	6,6	8,4	-0,9	15,8	8,8	10,9
Indice de référence	0,2	10,5	14,5	13,5	7,0	6,6	8,3	-1,0	15,8	8,7	11,0

Rendements mobiles %	1 an	2 ans	3 ans	4 ans	5 ans	10 ans	2021
Fonds	10,9	9,9	11,8	8,5	8,5	9,4	10,9
Indice de référence	11,0	9,8	11,8	8,4	8,4	9,4	11,0

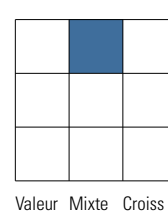
Description de l'indice: 37,0 % de l'indice des obligations universelles FTSE Canada, 2,4 % de l'indice des obligations à rendement réel FTSE Canada, 12,2 % de l'indice S&P/TSX composé plafonné, 22,9 % de l'indice S&P 500 (\$ CA), 1,7 % de l'indice Russell 2000 (\$ CA), 11,1 % de l'indice MSCI E.A.E.O (\$ CA), 5,6 % de l'indice MSCI Marchés émergents (\$ CA), 1,0 % de l'indice S&P GSCI Matières premières (\$ CA), 4,0 % de l'indice FTSE EPRA/NAREIT Immobilier marchés développés (\$ CA), 2,0 % de l'indice Dow Jones Brookfield Infrastructure mondiale (\$ CA)

Analyse du portefeuille au 31-12-2021

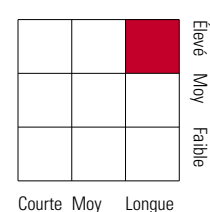
Répartition



Style des actions



Style du revenu fixe



Dix avoirs principaux

Avoirs	% actifs
BlackRock Cda indiciel oblig. univers D	38,3
BlackRock CAD indiciel actions ÉU D	23,7
BlackRock indiciel actions canadiennes D	12,0
BlackRock CAD indiciel MSCI EAEO D	10,1
Fds iShares MSCI Energ Mkt	4,8
BlackRock CAD indiciel immobil glbl CI D	4,0
BlackRock CAD indiciel ob rend réel CI D	2,4
BlackRock CAD indiciel infr global CI D	2,1
iShares Russell 2000 ETF	1,6
iShares S&P GSCI Commodity-Indexed Trust	1,0
Nombre total de titres en portefeuille	10
Nombre total d'avoirs (participation)	6 670
Nombre total d'actions	5 091
Nombre total d'obligations	1 439

5 principaux pays (actions)

Pays	% actions
États-Unis	49,5
Canada	21,0
Japon	4,7
Royaume-Uni	3,1
Chine	2,8

5 principaux pays (obligations)

Pays	% obligations
Canada	98,4
Autre	0,9
États-Unis	0,5
Allemagne	0,2
Chine	0,0

Informations sur les rendements et les avoirs: Ce fonds distinct est un produit de placement offert dans le cadre d'un contrat d'assurance établi par la Sun Life du Canada, compagnie d'assurance-vie. La valeur de tous les placements effectués dans ce fonds peut augmenter ou diminuer en fonction de la valeur de marché des titres constituant le fonds distinct. Les taux de rendement des fonds reflètent les variations en pourcentage de la valeur des titres sur une période déterminée et, si celle-ci est supérieure à un an, les rendements sont annualisés. Pour rendre compte des rendements antérieurs sur une plus longue période, les taux de rendement ont été reliés à ceux des fonds de placement sous-jacents. Les rendements indiqués ont été établis avant déduction des frais de gestion de placements et ils tiennent compte du réinvestissement des sommes distribuées. Il est donc possible qu'ils ne correspondent pas exactement aux rendements des fonds sous-jacents. Les frais de gestion administrative ou les impôts à votre charge ne sont pas pris en considération. Les rendements antérieurs ne constituent pas une indication des rendements futurs. Les renseignements indiqués sur les titres reflètent la composition du fonds de placement sous-jacent. Données sources des indices : Les données proviennent de plusieurs fournisseurs, dont MSCI, FTSE, S&P, BMO, Russell, et JP Morgan. Les fournisseurs d'indices n'offrent aucune garantie et ne font aucune déclaration explicite ou implicite en ce qui concerne les données présentées et n'acceptent aucune responsabilité que ce soit à cet égard. Les données ne peuvent être redistribuées ni utilisées pour d'autres indices, titres ou produits financiers. Le présent rapport n'a pas été approuvé, examiné, ni produit par les fournisseurs d'indices. La Sun Life n'offre aucune garantie et ne fait aucune déclaration quant à la fiabilité, à l'exhaustivité et à l'exactitude des données sources des indices. Toute décision que vous prenez en fonction des données sources des indices est à vos propres risques.

Type de fonds

Fonds axés sur une date d'échéance (jusqu'au départ à la retraite)

Fonds distinct indiciel LifePath® 2035 BlackRock

Détails du fonds

Fonds sous-jacent : Fonds indiciel LifePath® 2035 BlackRock - CAD
 Gestionnaire du fonds : Gestion d'actifs BlackRock Canada Ltée

Objectif de placement

Chaque fonds LifePath offre des placements canadiens et étrangers hautement diversifiés en actions, en obligations et en placements alternatifs. La répartition d'actif de chaque fonds s'ajuste automatiquement au fur et à mesure qu'il approche de son échéance. Dans les premières années, lorsque les investisseurs recherchent un rendement maximal et ont plus de temps pour faire face aux fluctuations à court terme, chaque fonds compte plus d'actions et moins d'obligations. Mais à mesure qu'un fonds approche de son échéance, la répartition en actions diminue et celle en obligations augmente pour protéger les placements contre les fluctuations. À l'échéance, la répartition d'actif d'un fonds sera la même que celle du fonds de retraite.

Stratégie de placement

Les placements sous-jacents de chaque fonds LifePath sont des fonds indiciels conçus pour suivre le rendement de divers indices boursiers. Chaque fonds investit dans des actions, des obligations, des titres immobiliers, des marchandises et des placements alternatifs.

Risque de placement

L'évaluation du risque suivante se base sur l'objectif et la stratégie de placement du fonds.



Risque: Modérément élevé

Les risques inhérents aux placements de ce fonds sont notamment les risques liés aux placements étrangers, à l'émetteur et au marché. D'autres risques peuvent également exister.

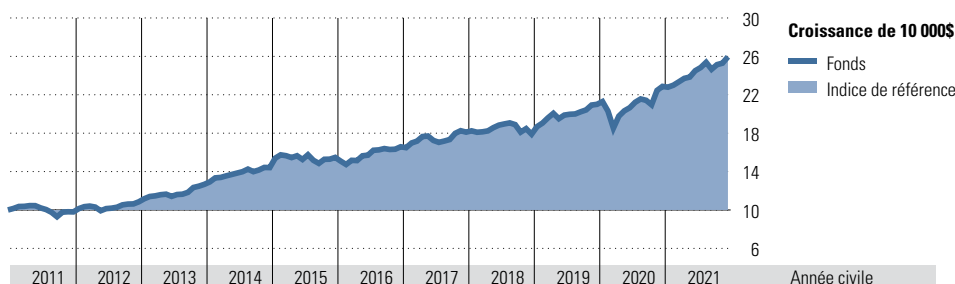
Informations supplémentaires

Pour obtenir une description détaillée du gestionnaire de fonds et des risques inhérents aux placements, ouvrez une session sur le site Web des Services aux participants et cliquez sur le lien Morningstar Canada, ou communiquez avec le Centre de service à la clientèle de la Financière Sun Life. Pour accéder aux définitions, aux termes de placement et au calcul du rendement des fonds, reportez-vous à la section Jargon du site Web.

Comment ce fonds intègre les facteurs ESG

BlackRock prend en compte la durabilité dans ses recherches et ses vérifications préalables, y compris pour la répartition des fonds indiciels sous-jacents. Actuellement, les facteurs ESG ne sont pas intégrés au processus de sélection des titres pour les fonds indiciels sous-jacents. BlackRock compte toutefois modifier la répartition de l'actif de certains fonds indiciels d'actions en fonction des facteurs ESG.

Rendements au 31-12-2021

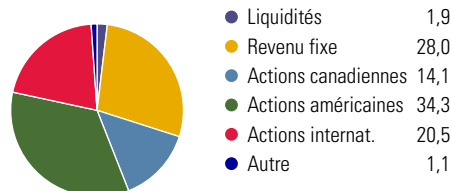


	2011	2012	2013	2014	2015	2016	2017	2018	2019	2020	2021	Année civile
Fonds	-2,0	10,7	16,7	13,8	7,3	7,2	9,2	-1,2	17,4	8,9	13,5	Fonds
Indice de référence	-1,6	10,9	16,8	13,8	7,4	7,1	9,1	-1,3	17,3	8,8	13,5	Indice de référence
1 an	2 ans	3 ans	4 ans	5 ans	10 ans	2021						Rendements mobiles %
13,5	11,2	13,2	9,4	9,4	10,2	13,5	Fonds					Fonds
13,5	11,1	13,1	9,3	9,3	10,2	13,5	Indice de référence					Indice de référence

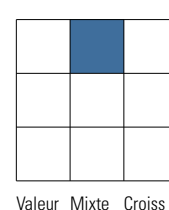
Description de l'indice: 25,9 % de l'indice des obligations universelles FTSE Canada, 2,3 % de l'indice des obligations à rendement réel FTSE Canada, 14,3 % de l'indice S&P/TSX composé plafonné, 27,3 % de l'indice S&P 500 (\$ CA), 2,0 % de l'indice Russell 2000 (\$ CA), 13,3 % de l'indice MSCI E.A.E.O (\$ CA), 6,7 % de l'indice MSCI Marchés émergents (\$ CA), 1,0 % de l'indice S&P GSCI Matières premières (\$ CA), 4,8 % de l'indice FTSE EPRA/NAREIT Immobilier marchés développés (\$ CA), 2,4 % de l'indice Dow Jones Brookfield Infrastructure mondiale (\$ CA)

Analyse du portefeuille au 31-12-2021

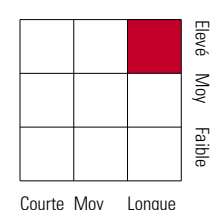
Répartition



Style des actions



Style du revenu fixe



Dix avoirs principaux

	% actifs
BlackRock CAD indiciel actions ÉU D	28,5
BlackRock Cda indiciel oblig. univers D	27,0
BlackRock indiciel actions canadiennes D	13,9
BlackRock CAD indiciel MSCI EAEO D	12,2
Fds iShares MSCI Energ Mkt	5,7
BlackRock CAD indiciel immobil glbl CI D	4,9
BlackRock CAD indiciel infr global CI D	2,5
BlackRock CAD indiciel ob rend réel CI D	2,3
iShares Russell 2000 ETF	1,9
iShares S&P GSCI Commodity-Indexed Trust	1,0
Nombre total de titres en portefeuille	10
Nombre total d'avoirs (participation)	6 670
Nombre total d'actions	5 091
Nombre total d'obligations	1 439

5 principaux pays (actions)

	% actions
États-Unis	49,7
Canada	20,5
Japon	4,8
Royaume-Uni	3,1
Chine	2,9

5 principaux pays (obligations)

	% obligations
Canada	98,5
Autre	0,9
États-Unis	0,5
Allemagne	0,2
Chine	0,0

Informations sur les rendements et les avoirs: Ce fonds distinct est un produit de placement offert dans le cadre d'un contrat d'assurance établi par la Sun Life du Canada, compagnie d'assurance-vie. La valeur de tous les placements effectués dans ce fonds peut augmenter ou diminuer en fonction de la valeur de marché des titres constituant le fonds distinct. Les taux de rendement des fonds reflètent les variations en pourcentage de la valeur des titres sur une période déterminée et, si celle-ci est supérieure à un an, les rendements sont annualisés. Pour rendre compte des rendements antérieurs sur une plus longue période, les taux de rendement ont été reliés à ceux des fonds de placement sous-jacents. Les rendements indiqués ont été établis avant déduction des frais de gestion de placements et ils tiennent compte du réinvestissement des sommes distribuées. Il est donc possible qu'ils ne correspondent pas exactement aux rendements des fonds sous-jacents. Les frais de gestion administrative ou les impôts à votre charge ne sont pas pris en considération. Les rendements antérieurs ne constituent pas une indication des rendements futurs. Les renseignements indiqués sur les titres reflètent la composition du fonds de placement sous-jacent. Données sources des indices : Les données proviennent de plusieurs fournisseurs, dont MSCI, FTSE, S&P, BMO, Russell, et JP Morgan. Les fournisseurs d'indices n'offrent aucune garantie et ne font aucune déclaration explicite ou implicite en ce qui concerne les données présentées et n'acceptent aucune responsabilité que ce soit à cet égard. Les données ne peuvent être redistribuées ni utilisées pour d'autres indices, titres ou produits financiers. Le présent rapport n'a pas été approuvé, examiné, ni produit par les fournisseurs d'indices. La Sun Life n'offre aucune garantie et ne fait aucune déclaration quant à la fiabilité, à l'exhaustivité et à l'exactitude des données sources des indices. Toute décision que vous prenez en fonction des données sources des indices est à vos propres risques.

Type de fonds

Fonds axés sur une date d'échéance (jusqu'au départ à la retraite)

Fonds distinct indiciel LifePath® 2040 BlackRock

Détails du fonds

Fonds sous-jacent : Fonds indiciel LifePath® 2040 BlackRock - CAD
 Gestionnaire du fonds : Gestion d'actifs BlackRock Canada Ltée

Objectif de placement

Chaque fonds LifePath offre des placements canadiens et étrangers hautement diversifiés en actions, en obligations et en placements alternatifs. La répartition d'actif de chaque fonds s'ajuste automatiquement au fur et à mesure qu'il approche de son échéance. Dans les premières années, lorsque les investisseurs recherchent un rendement maximal et ont plus de temps pour faire face aux fluctuations à court terme, chaque fonds compte plus d'actions et moins d'obligations. Mais à mesure qu'un fonds approche de son échéance, la répartition en actions diminue et celle en obligations augmente pour protéger les placements contre les fluctuations. À l'échéance, la répartition d'actif d'un fonds sera la même que celle du fonds de retraite.

Stratégie de placement

Les placements sous-jacents de chaque fonds LifePath sont des fonds indiciels conçus pour suivre le rendement de divers indices boursiers. Chaque fonds investit dans des actions, des obligations, des titres immobiliers, des marchandises et des placements alternatifs.

Risque de placement

L'évaluation du risque suivante se base sur l'objectif et la stratégie de placement du fonds.



Risque: Modérément élevé

Les risques inhérents aux placements de ce fonds sont notamment les risques liés aux placements étrangers, à l'émetteur et au marché. D'autres risques peuvent également exister.

Informations supplémentaires

Pour obtenir une description détaillée du gestionnaire de fonds et des risques inhérents aux placements, ouvrez une session sur le site Web des Services aux participants et cliquez sur le lien Morningstar Canada, ou communiquez avec le Centre de service à la clientèle de la Financière Sun Life. Pour accéder aux définitions, aux termes de placement et au calcul du rendement des fonds, reportez-vous à la section Jargon du site Web.

Comment ce fonds intègre les facteurs ESG

BlackRock prend en compte la durabilité dans ses recherches et ses vérifications préalables, y compris pour la répartition des fonds indiciels sous-jacents. Actuellement, les facteurs ESG ne sont pas intégrés au processus de sélection des titres pour les fonds indiciels sous-jacents. BlackRock compte toutefois modifier la répartition de l'actif de certains fonds indiciels d'actions en fonction des facteurs ESG.

Rendements au 31-12-2021



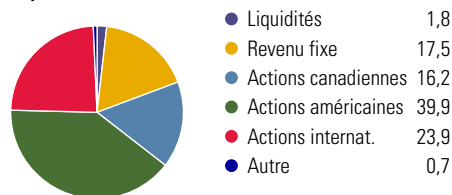
Année civile	Fonds	Indice de référence
2011	-3,5	-3,2
2012	11,1	11,3
2013	18,7	18,8
2014	14,2	14,2
2015	7,9	7,9
2016	7,8	7,7
2017	10,0	9,9
2018	-1,4	-1,5
2019	18,8	18,8
2020	8,8	8,7
2021	16,0	16,0

Rendements mobiles %	Fonds	Indice de référence
1 an	16,0	16,0
2 ans	12,4	12,3
3 ans	14,5	14,4
4 ans	10,3	10,2
5 ans	10,2	10,2
10 ans	11,1	11,0
2021	16,0	16,0

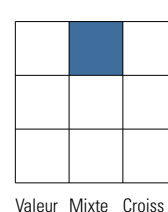
Description de l'indice: 15,4 % de l'indice des obligations universelles FTSE Canada, 1,9 % de l'indice des obligations à rendement réel FTSE Canada, 16,4 % de l'indice S&P/TSX composé plafonné, 31,6 % de l'indice S&P 500 (\$ CA), 2,4 % de l'indice Russell 2000 (\$ CA), 15,4 % de l'indice MSCI E.A.E.O (\$ CA), 7,7 % de l'indice MSCI Marchés émergents (\$ CA), 0,8 % de l'indice S&P GSCI Matières premières (\$ CA), 5,6 % de l'indice FTSE EPRA/NAREIT Immobilier marchés développés (\$ CA), 2,8 % de l'indice Dow Jones Brookfield Infrastructure mondiale (\$ CA)

Analyse du portefeuille au 31-12-2021

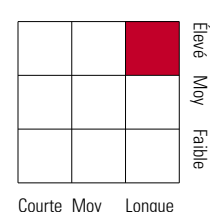
Répartition



Style des actions



Style du revenu fixe



Dix avoirs principaux

Avoirs	% actifs
BlackRock CAD indiciel actions ÉU D	33,1
BlackRock Cda indiciel oblig. univers D	16,4
BlackRock indiciel actions canadiennes D	16,0
BlackRock CAD indiciel MSCI EAEO D	14,2
Fds iShares MSCI Energ Mkt	6,7
BlackRock CAD indiciel immobil glbl CI D	5,7
BlackRock CAD indiciel infr global CI D	2,9
iShares Russell 2000 ETF	2,2
BlackRock CAD indiciel ob rend réel CI D	1,9
iShares S&P GSCI Commodity-Indexed Trust	0,8
Nombre total de titres en portefeuille	10
Nombre total d'avoirs (participation)	6 670
Nombre total d'actions	5 091
Nombre total d'obligations	1 439

5 principaux pays (actions)

Pays	% actions
États-Unis	49,9
Canada	20,3
Japon	4,8
Royaume-Uni	3,1
Chine	2,9

5 principaux pays (obligations)

Pays	% obligations
Canada	98,5
Autre	0,9
États-Unis	0,4
Allemagne	0,2
Chine	0,0

Informations sur les rendements et les avoirs: Ce fonds distinct est un produit de placement offert dans le cadre d'un contrat d'assurance établi par la Sun Life du Canada, compagnie d'assurance-vie. La valeur de tous les placements effectués dans ce fonds peut augmenter ou diminuer en fonction de la valeur de marché des titres constituant le fonds distinct. Les taux de rendement des fonds reflètent les variations en pourcentage de la valeur des titres sur une période déterminée et, si celle-ci est supérieure à un an, les rendements sont annualisés. Pour rendre compte des rendements antérieurs sur une plus longue période, les taux de rendement ont été reliés à ceux des fonds de placement sous-jacents. Les rendements indiqués ont été établis avant déduction des frais de gestion de placements et ils tiennent compte du réinvestissement des sommes distribuées. Il est donc possible qu'ils ne correspondent pas exactement aux rendements des fonds sous-jacents. Les frais de gestion administrative ou les impôts à votre charge ne sont pas pris en considération. Les rendements antérieurs ne constituent pas une indication des rendements futurs. Les renseignements indiqués sur les titres reflètent la composition du fonds de placement sous-jacent. Données sources des indices : Les données proviennent de plusieurs fournisseurs, dont MSCI, FTSE, S&P, BMO, Russell, et JP Morgan. Les fournisseurs d'indices n'offrent aucune garantie et ne font aucune déclaration explicite ou implicite en ce qui concerne les données présentées et n'acceptent aucune responsabilité que ce soit à cet égard. Les données ne peuvent être redistribuées ni utilisées pour d'autres indices, titres ou produits financiers. Le présent rapport n'a pas été approuvé, examiné, ni produit par les fournisseurs d'indices. La Sun Life n'offre aucune garantie et ne fait aucune déclaration quant à la fiabilité, à l'exhaustivité et à l'exactitude des données sources des indices. Toute décision que vous prenez en fonction des données sources des indices est à vos propres risques.

Type de fonds

Fonds axés sur une date d'échéance (jusqu'au départ à la retraite)

Fonds distinct indiciel LifePath® 2045 BlackRock

Détails du fonds

Fonds sous-jacent : Fonds indiciel LifePath® 2045 BlackRock - CAD
 Gestionnaire du fonds : Gestion d'actifs BlackRock Canada Ltée

Objectif de placement

Chaque fonds LifePath offre des placements canadiens et étrangers hautement diversifiés en actions, en obligations et en placements alternatifs. La répartition d'actif de chaque fonds s'ajuste automatiquement au fur et à mesure qu'il approche de son échéance. Dans les premières années, lorsque les investisseurs recherchent un rendement maximal et ont plus de temps pour faire face aux fluctuations à court terme, chaque fonds compte plus d'actions et moins d'obligations. Mais à mesure qu'un fonds approche de son échéance, la répartition en actions diminue et celle en obligations augmente pour protéger les placements contre les fluctuations. À l'échéance, la répartition d'actif d'un fonds sera la même que celle du fonds de retraite.

Stratégie de placement

Les placements sous-jacents de chaque fonds LifePath sont des fonds indiciels conçus pour suivre le rendement de divers indices boursiers. Chaque fonds investit dans des actions, des obligations, des titres immobiliers, des marchandises et des placements alternatifs.

Risque de placement

L'évaluation du risque suivante se base sur l'objectif et la stratégie de placement du fonds.



Risque: Modérément élevé

Les risques inhérents aux placements de ce fonds sont notamment les risques liés aux placements étrangers, à l'émetteur et au marché. D'autres risques peuvent également exister.

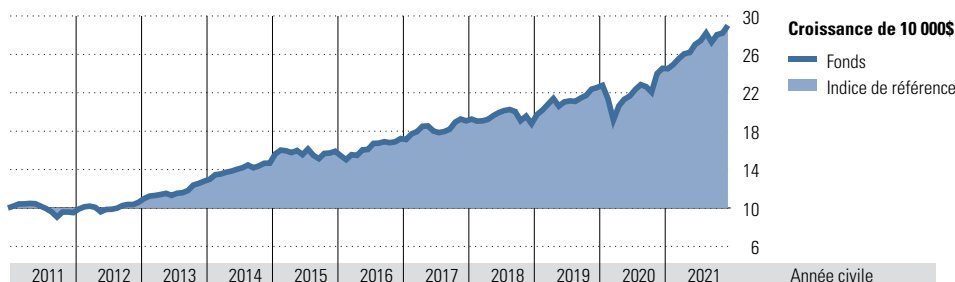
Informations supplémentaires

Pour obtenir une description détaillée du gestionnaire de fonds et des risques inhérents aux placements, ouvrez une session sur le site Web des Services aux participants et cliquez sur le lien Morningstar Canada, ou communiquez avec le Centre de service à la clientèle de la Financière Sun Life. Pour accéder aux définitions, aux termes de placement et au calcul du rendement des fonds, reportez-vous à la section Jargon du site Web.

Comment ce fonds intègre les facteurs ESG

BlackRock prend en compte la durabilité dans ses recherches et ses vérifications préalables, y compris pour la répartition des fonds indiciels sous-jacents. Actuellement, les facteurs ESG ne sont pas intégrés au processus de sélection des titres pour les fonds indiciels sous-jacents. BlackRock compte toutefois modifier la répartition de l'actif de certains fonds indiciels d'actions en fonction des facteurs ESG.

Rendements au 31-12-2021



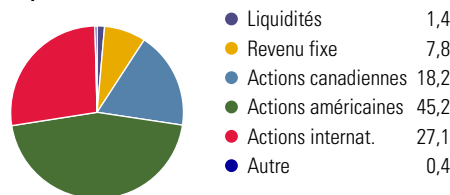
Année civile	Fonds	Indice de référence
2011	-4,9	-4,7
2012	11,5	11,6
2013	20,6	20,5
2014	14,6	14,7
2015	8,5	8,4
2016	8,3	8,2
2017	10,7	10,6
2018	-1,6	-1,7
2019	20,1	20,0
2020	8,9	8,8
2021	18,2	18,2

Rendements mobiles %	Fonds	Indice de référence
1 an	18,2	18,2
2 ans	13,4	13,4
3 ans	15,6	15,6
4 ans	11,1	11,0
5 ans	11,0	10,9
10 ans	11,8	11,8
2021	18,2	18,2

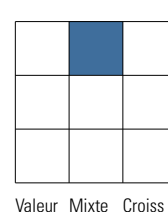
Description de l'indice: 6,5 % de l'indice des obligations universelles FTSE Canada, 1,1 % de l'indice des obligations à rendement réel FTSE Canada, 18,4 % de l'indice S&P/TSX composé plafonné, 35,5 % de l'indice S&P 500 (\$ CA), 2,7 % de l'indice Russell 2000 (\$ CA), 17,2 % de l'indice MSCI E.A.E.O (\$ CA), 8,6 % de l'indice MSCI Marchés émergents (\$ CA), 0,4 % de l'indice S&P GSCI Matières premières (\$ CA), 6,4 % de l'indice FTSE EPRA/NAREIT Immobilier marchés développés (\$ CA), 3,2 % de l'indice Dow Jones Brookfield Infrastructure mondiale (\$ CA)

Analyse du portefeuille au 31-12-2021

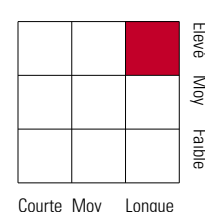
Répartition



Style des actions



Style du revenu fixe



Dix avoirs principaux

Avoirs	% actifs
BlackRock CAD indiciel actions ÉU D	37,5
BlackRock indiciel actions canadiennes D	17,9
BlackRock CAD indiciel MSCI EAEO D	16,1
Fds iShares MSCI Energy Mkt	7,6
BlackRock Cda indiciel oblig. univers D	7,1
BlackRock CAD indiciel immobil glbl CI D	6,6
BlackRock CAD indiciel infr global CI D	3,2
iShares Russell 2000 ETF	2,5
BlackRock CAD indiciel ob rend réel CI D	1,1
iShares S&P GSCI Commodity-Indexed Trust	0,4
Nombre total de titres en portefeuille	10
Nombre total d'avoirs (participation)	6 670
Nombre total d'actions	5 091
Nombre total d'obligations	1 439

5 principaux pays (actions)

Pays	% actions
États-Unis	50,0
Canada	20,1
Japon	4,8
Royaume-Uni	3,1
Chine	2,9

5 principaux pays (obligations)

Pays	% obligations
Canada	98,6
Autre	0,8
États-Unis	0,4
Allemagne	0,2
Chine	0,0

Informations sur les rendements et les avoirs: Ce fonds distinct est un produit de placement offert dans le cadre d'un contrat d'assurance établi par la Sun Life du Canada, compagnie d'assurance-vie. La valeur de tous les placements effectués dans ce fonds peut augmenter ou diminuer en fonction de la valeur de marché des titres constituant le fonds distinct. Les taux de rendement des fonds reflètent les variations en pourcentage de la valeur des titres sur une période déterminée et, si celle-ci est supérieure à un an, les rendements sont annualisés. Pour rendre compte des rendements antérieurs sur une plus longue période, les taux de rendement ont été reliés à ceux des fonds de placement sous-jacents. Les rendements indiqués ont été établis avant déduction des frais de gestion de placements et ils tiennent compte du réinvestissement des sommes distribuées. Il est donc possible qu'ils ne correspondent pas exactement aux rendements des fonds sous-jacents. Les frais de gestion administrative ou les impôts à votre charge ne sont pas pris en considération. Les rendements antérieurs ne constituent pas une indication des rendements futurs. Les renseignements indiqués sur les titres reflètent la composition du fonds de placement sous-jacent. Données sources des indices : Les données proviennent de plusieurs fournisseurs, dont MSCI, FTSE, S&P, BMO, Russell, et JP Morgan. Les fournisseurs d'indices n'offrent aucune garantie et ne font aucune déclaration explicite ou implicite en ce qui concerne les données présentées et n'acceptent aucune responsabilité que ce soit à cet égard. Les données ne peuvent être redistribuées ni utilisées pour d'autres indices, titres ou produits financiers. Le présent rapport n'a pas été approuvé, examiné, ni produit par les fournisseurs d'indices. La Sun Life n'offre aucune garantie et ne fait aucune déclaration quant à la fiabilité, à l'exhaustivité et à l'exactitude des données sources des indices. Toute décision que vous prenez en fonction des données sources des indices est à vos propres risques.

Type de fonds

Fonds axés sur une date d'échéance (jusqu'au départ à la retraite)

Fonds distinct indiciel LifePath® 2050 BlackRock

Détails du fonds

Fonds sous-jacent : Fonds indiciel LifePath® 2050 BlackRock - CAD
 Gestionnaire du fonds : Gestion d'actifs BlackRock Canada Ltée

Objectif de placement

Chaque fonds LifePath offre des placements canadiens et étrangers hautement diversifiés en actions, en obligations et en placements alternatifs. La répartition d'actif de chaque fonds s'ajuste automatiquement au fur et à mesure qu'il approche de son échéance. Dans les premières années, lorsque les investisseurs recherchent un rendement maximal et ont plus de temps pour faire face aux fluctuations à court terme, chaque fonds compte plus d'actions et moins d'obligations. Mais à mesure qu'un fonds approche de son échéance, la répartition en actions diminue et celle en obligations augmente pour protéger les placements contre les fluctuations. À l'échéance, la répartition d'actif d'un fonds sera la même que celle du fonds de retraite.

Stratégie de placement

Les placements sous-jacents de chaque fonds LifePath sont des fonds indiciels conçus pour suivre le rendement de divers indices boursiers. Chaque fonds investit dans des actions, des obligations, des titres immobiliers, des marchandises et des placements alternatifs.

Risque de placement

L'évaluation du risque suivante se base sur l'objectif et la stratégie de placement du fonds.



Risque: Modérément élevé

Les risques inhérents aux placements de ce fonds sont notamment les risques liés aux placements étrangers, à l'émetteur et au marché. D'autres risques peuvent également exister.

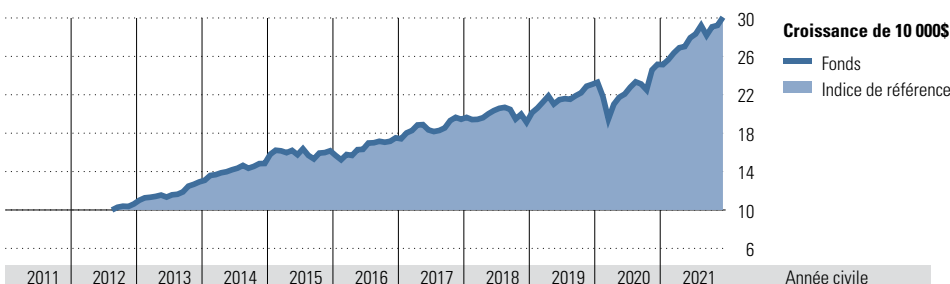
Informations supplémentaires

Pour obtenir une description détaillée du gestionnaire de fonds et des risques inhérents aux placements, ouvrez une session sur le site Web des Services aux participants et cliquez sur le lien Morningstar Canada, ou communiquez avec le Centre de service à la clientèle de la Financière Sun Life. Pour accéder aux définitions, aux termes de placement et au calcul du rendement des fonds, reportez-vous à la section Jargon du site Web.

Comment ce fonds intègre les facteurs ESG

BlackRock prend en compte la durabilité dans ses recherches et ses vérifications préalables, y compris pour la répartition des fonds indiciels sous-jacents. Actuellement, les facteurs ESG ne sont pas intégrés au processus de sélection des titres pour les fonds indiciels sous-jacents. BlackRock compte toutefois modifier la répartition de l'actif de certains fonds indiciels d'actions en fonction des facteurs ESG.

Rendements au 31-12-2021



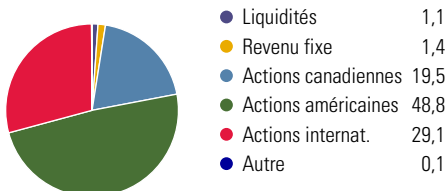
Année civile	2011	2012	2013	2014	2015	2016	2017	2018	2019	2020	2021
Fonds	—	—	21,6	14,9	8,9	8,3	11,0	-1,6	20,6	9,0	19,5
Indice de référence	—	—	21,9	15,0	8,8	8,2	10,9	-1,7	20,6	8,9	19,5

Rendements mobiles %	1 an	2 ans	3 ans	4 ans	5 ans	10 ans	2021
Fonds	19,5	14,2	16,3	11,5	11,4	—	19,5
Indice de référence	19,5	14,1	16,2	11,5	11,4	—	19,5

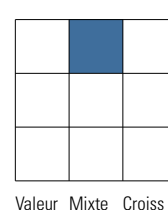
Description de l'indice: 1.0 % de l'indice des obligations universelles FTSE Canada, 0.3 % de l'indice des obligations à rendement réel FTSE Canada, 19.8 % de l'indice S&P/TSX composé plafonné, 38.0 % de l'indice S&P 500 (\$ CA), 2.8 % de l'indice Russell 2000 (\$ CA), 18.4 % de l'indice MSCI E.A.E.O (\$ CA), 9.3 % de l'indice MSCI Marchés émergents (\$ CA), 0.1 % de l'indice S&P GSCI Matières premières (\$ CA), 6.8 % de l'indice FTSE EPRA/NAREIT Immobilier marchés développés (\$ CA), 3.4 % de l'indice Dow Jones Brookfield Infrastructure mondiale (\$ CA)

Analyse du portefeuille au 31-12-2021

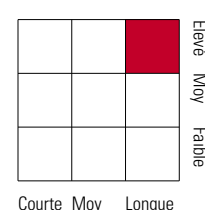
Répartition



Style des actions



Style du revenu fixe



Dix avoirs principaux

	% actifs
BlackRock CAD indiciel actions ÉU D	40,6
BlackRock indiciel actions canadiennes D	19,2
BlackRock CAD indiciel MSCI EAEO D	17,3
Fds iShares MSCI Energy Mkt	8,2
BlackRock CAD indiciel immobil gbl CI D	6,9
BlackRock CAD indiciel infr global CI D	3,5
iShares Russell 2000 ETF	2,7
BlackRock Cda indiciel oblig. univers D	1,1
BlackRock CAD indiciel ob rend réel CI D	0,4
iShares S&P GSCI Commodity-Indexed Trust	0,1
Nombre total de titres en portefeuille	10
Nombre total d'avoirs (participation)	6 670
Nombre total d'actions	5 091
Nombre total d'obligations	1 439

5 principaux pays (actions)

	% actions
États-Unis	50,1
Canada	20,0
Japon	4,8
Royaume-Uni	3,1
Chine	2,9

5 principaux pays (obligations)

	% obligations
Canada	98,7
Autre	0,7
États-Unis	0,4
Allemagne	0,1
Chine	0,0

Informations sur les rendements et les avoirs: Ce fonds distinct est un produit de placement offert dans le cadre d'un contrat d'assurance établi par la Sun Life du Canada, compagnie d'assurance-vie. La valeur de tous les placements effectués dans ce fonds peut augmenter ou diminuer en fonction de la valeur de marché des titres constituant le fonds distinct. Les taux de rendement des fonds reflètent les variations en pourcentage de la valeur des titres sur une période déterminée et, si celle-ci est supérieure à un an, les rendements sont annualisés. Pour rendre compte des rendements antérieurs sur une plus longue période, les taux de rendement ont été reliés à ceux des fonds de placement sous-jacents. Les rendements indiqués ont été établis avant déduction des frais de gestion de placements et ils tiennent compte du réinvestissement des sommes distribuées. Il est donc possible qu'ils ne correspondent pas exactement aux rendements des fonds sous-jacents. Les frais de gestion administrative ou les impôts à votre charge ne sont pas pris en considération. Les rendements antérieurs ne constituent pas une indication des rendements futurs. Les renseignements indiqués sur les titres reflètent la composition du fonds de placement sous-jacent. Données sources des indices : Les données proviennent de plusieurs fournisseurs, dont MSCI, FTSE, S&P, BMO, Russell, et JP Morgan. Les fournisseurs d'indices n'offrent aucune garantie et ne font aucune déclaration explicite ou implicite en ce qui concerne les données présentées et n'acceptent aucune responsabilité que ce soit à cet égard. Les données ne peuvent être redistribuées ni utilisées pour d'autres indices, titres ou produits financiers. Le présent rapport n'a pas été approuvé, examiné, ni produit par les fournisseurs d'indices. La Sun Life n'offre aucune garantie et ne fait aucune déclaration quant à la fiabilité, à l'exhaustivité et à l'exactitude des données sources des indices. Toute décision que vous prenez en fonction des données sources des indices est à vos propres risques.

Type de fonds

Fonds axés sur une date d'échéance (jusqu'au départ à la retraite)

Fonds distinct indiciel LifePath® 2055 BlackRock

Détails du fonds

Fonds sous-jacent : Fonds indiciel LifePath® 2055 BlackRock - CAD
 Gestionnaire du fonds : Gestion d'actifs BlackRock Canada Ltée

Objectif de placement

Chaque fonds LifePath offre des placements canadiens et étrangers hautement diversifiés en actions, en obligations et en placements alternatifs. La répartition d'actif de chaque fonds s'ajuste automatiquement au fur et à mesure qu'il approche de son échéance. Dans les premières années, lorsque les investisseurs recherchent un rendement maximal et ont plus de temps pour faire face aux fluctuations à court terme, chaque fonds compte plus d'actions et moins d'obligations. Mais à mesure qu'un fonds approche de son échéance, la répartition en actions diminue et celle en obligations augmente pour protéger les placements contre les fluctuations. À l'échéance, la répartition d'actif d'un fonds sera la même que celle du fonds de retraite.

Stratégie de placement

Les placements sous-jacents de chaque fonds LifePath sont des fonds indiciels conçus pour suivre le rendement de divers indices boursiers. Chaque fonds investit dans des actions, des obligations, des titres immobiliers, des marchandises et des placements alternatifs.

Risque de placement

L'évaluation du risque suivante se base sur l'objectif et la stratégie de placement du fonds.



Risque: Modérément élevé

Les risques inhérents aux placements de ce fonds sont notamment les risques liés aux placements étrangers, à l'émetteur et au marché. D'autres risques peuvent également exister.

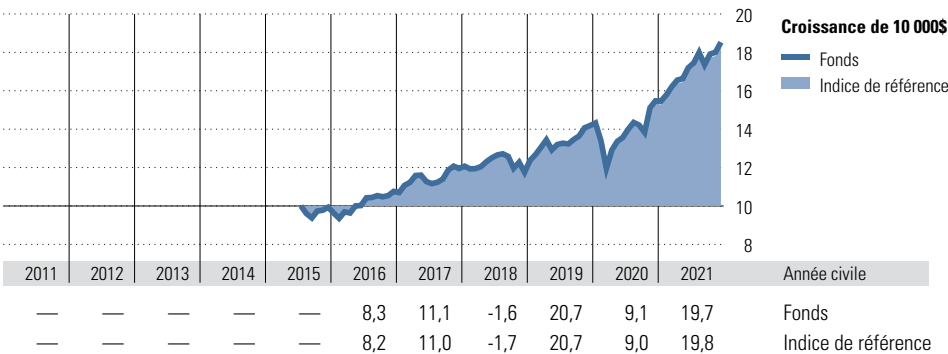
Informations supplémentaires

Pour obtenir une description détaillée du gestionnaire de fonds et des risques inhérents aux placements, ouvrez une session sur le site Web des Services aux participants et cliquez sur le lien Morningstar Canada, ou communiquez avec le Centre de service à la clientèle de la Financière Sun Life. Pour accéder aux définitions, aux termes de placement et au calcul du rendement des fonds, reportez-vous à la section Jargon du site Web.

Comment ce fonds intègre les facteurs ESG

BlackRock prend en compte la durabilité dans ses recherches et ses vérifications préalables, y compris pour la répartition des fonds indiciels sous-jacents. Actuellement, les facteurs ESG ne sont pas intégrés au processus de sélection des titres pour les fonds indiciels sous-jacents. BlackRock compte toutefois modifier la répartition de l'actif de certains fonds indiciels d'actions en fonction des facteurs ESG.

Rendements au 31-12-2021

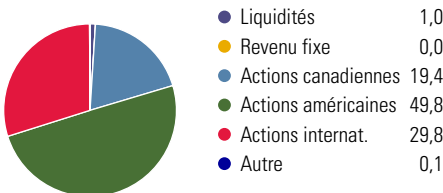


Année	2 ans	3 ans	4 ans	5 ans	10 ans	2021	Rendements mobiles %
Fonds	19,7	14,3	16,4	11,6	11,5	—	19,7
Indice de référence	19,8	14,3	16,4	11,5	11,4	—	19,8

Description de l'indice: 0,0 % de l'indice des obligations universelles FTSE Canada, 0,0 % de l'indice des obligations à rendement réel FTSE Canada, 19,8 % de l'indice S&P/TSX composé plafonné, 38,7 % de l'indice S&P 500 (\$ CA), 2,9 % de l'indice Russell 2000 (\$ CA), 18,8 % de l'indice MSCI E.A.E.O (\$ CA), 9,4 % de l'indice MSCI Marchés émergents (\$ CA), 0,0 % de l'indice S&P GSCI Matières premières (\$ CA), 7,0 % de l'indice FTSE EPRA/NAREIT Immobilier marchés développés (\$ CA), 3,5 % de l'indice Dow Jones Brookfield Infrastructure mondiale (\$ CA)

Analyse du portefeuille au 31-12-2021

Répartition

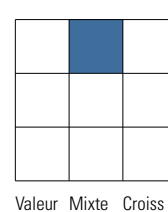


Dix avoirs principaux

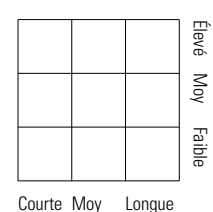
Avoir	% actifs
BlackRock CAD indiciel actions ÉU D	41,5
BlackRock indiciel actions canadiennes D	19,1
BlackRock CAD indiciel MSCI EAEO D	17,9
Fds iShares MSCI Energy Mkt	8,3
BlackRock CAD indiciel immobil glbl CI D	7,1
BlackRock CAD indiciel infr global CI D	3,5
iShares Russell 2000 ETF	2,7
Nombre total de titres en portefeuille	7
Nombre total d'avoirs (participation)	5 155
Nombre total d'actions	5 091
Nombre total d'obligations	1

Informations sur les rendements et les avoirs: Ce fonds distinct est un produit de placement offert dans le cadre d'un contrat d'assurance établi par la Sun Life du Canada, compagnie d'assurance-vie. La valeur de tous les placements effectués dans ce fonds peut augmenter ou diminuer en fonction de la valeur de marché des titres constituant le fonds distinct. Les taux de rendement des fonds reflètent les variations en pourcentage de la valeur des titres sur une période déterminée et, si celle-ci est supérieure à un an, les rendements sont annualisés. Pour rendre compte des rendements antérieurs sur une plus longue période, les taux de rendement ont été reliés à ceux des fonds de placement sous-jacents. Les rendements indiqués ont été établis avant déduction des frais de gestion de placements et ils tiennent compte du réinvestissement des sommes distribuées. Il est donc possible qu'ils ne correspondent pas exactement aux rendements des fonds sous-jacents. Les frais de gestion administrative ou les impôts à votre charge ne sont pas pris en considération. Les rendements antérieurs ne constituent pas une indication des rendements futurs. Les renseignements indiqués sur les titres reflètent la composition du fonds de placement sous-jacent. Données sources des indices : Les données proviennent de plusieurs fournisseurs, dont MSCI, FTSE, S&P, BMO, Russell, et JP Morgan. Les fournisseurs d'indices n'offrent aucune garantie et ne font aucune déclaration explicite ou implicite en ce qui concerne les données présentées et n'acceptent aucune responsabilité que ce soit à cet égard. Les données ne peuvent être redistribuées ni utilisées pour d'autres indices, titres ou produits financiers. Le présent rapport n'a pas été approuvé, examiné, ni produit par les fournisseurs d'indices. La Sun Life n'offre aucune garantie et ne fait aucune déclaration quant à la fiabilité, à l'exhaustivité et à l'exactitude des données sources des indices. Toute décision que vous prenez en fonction des données sources des indices est à vos propres risques.

Style des actions



Style du revenu fixe



5 principaux pays (actions)

Pays	% actions
États-Unis	50,3
Canada	19,6
Japon	4,9
Royaume-Uni	3,2
Chine	2,9

5 principaux pays (obligations)

Pays	% obligations
États-Unis	0,0

Type de fonds

Fonds axés sur une date d'échéance (jusqu'au départ à la retraite)

Fonds distinct indiciel LifePath® 2060 BlackRock

Détails du fonds

Fonds sous-jacent : Fonds indiciel LifePath® 2060 BlackRock - CAD
 Gestionnaire du fonds : Gestion d'actifs BlackRock Canada Ltée

Objectif de placement

Chaque fonds LifePath offre des placements canadiens et étrangers hautement diversifiés en actions, en obligations et en placements alternatifs. La répartition d'actif de chaque fonds s'ajuste automatiquement au fur et à mesure qu'il approche de son échéance. Dans les premières années, lorsque les investisseurs recherchent un rendement maximal et ont plus de temps pour faire face aux fluctuations à court terme, chaque fonds compte plus d'actions et moins d'obligations. Mais à mesure qu'un fonds approche de son échéance, la répartition en actions diminue et celle en obligations augmente pour protéger les placements contre les fluctuations. À l'échéance, la répartition d'actif d'un fonds sera la même que celle du fonds de retraite.

Stratégie de placement

Les placements sous-jacents de chaque fonds LifePath sont des fonds indiciels conçus pour suivre le rendement de divers indices boursiers. Chaque fonds investit dans des actions, des obligations, des titres immobiliers, des marchandises et des placements alternatifs.

Risque de placement

L'évaluation du risque suivante se base sur l'objectif et la stratégie de placement du fonds.



Risque: Modérément élevé

Les risques inhérents aux placements de ce fonds sont notamment les risques liés aux placements étrangers, à l'émetteur et au marché. D'autres risques peuvent également exister.

Informations supplémentaires

Pour obtenir une description détaillée du gestionnaire de fonds et des risques inhérents aux placements, ouvrez une session sur le site Web des Services aux participants et cliquez sur le lien Morningstar Canada, ou communiquez avec le Centre de service à la clientèle de la Financière Sun Life. Pour accéder aux définitions, aux termes de placement et au calcul du rendement des fonds, reportez-vous à la section Jargon du site Web.

Comment ce fonds intègre les facteurs ESG

BlackRock prend en compte la durabilité dans ses recherches et ses vérifications préalables, y compris pour la répartition des fonds indiciels sous-jacents. Actuellement, les facteurs ESG ne sont pas intégrés au processus de sélection des titres pour les fonds indiciels sous-jacents. BlackRock compte toutefois modifier la répartition de l'actif de certains fonds indiciels d'actions en fonction des facteurs ESG.

Rendements au 31-12-2021



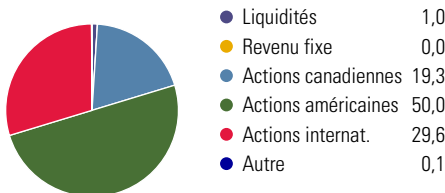
Année civile	Fonds	Indice de référence
2011	—	—
2012	—	—
2013	—	—
2014	—	—
2015	—	—
2016	—	—
2017	—	—
2018	—	—
2019	20,6	20,7
2020	9,2	9,0
2021	19,7	19,8

Rendements mobiles %	Fonds	Indice de référence
1 an	19,7	19,8
2 ans	14,3	14,3
3 ans	16,4	16,4
4 ans	—	—
5 ans	—	—
10 ans	—	—
2021	19,7	19,8

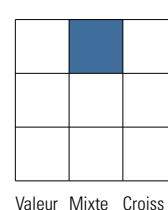
Description de l'indice: 0,0 % de l'indice des obligations universelles FTSE Canada, 0,0 % de l'indice des obligations à rendement réel FTSE Canada, 19,8 % de l'indice S&P/TSX composé plafonné, 38,7 % de l'indice S&P 500 (\$ CA), 2,9 % de l'indice Russell 2000 (\$ CA), 18,8 % de l'indice MSCI E.A.E.O (\$ CA), 9,4 % de l'indice MSCI Marchés émergents (\$ CA), 0,0 % de l'indice S&P GSCI Matières premières (\$ CA), 7,0 % de l'indice FTSE EPRA/NAREIT Immobilier marchés développés (\$ CA), 3,5 % de l'indice Dow Jones Brookfield Infrastructure mondiale (\$ CA)

Analyse du portefeuille au 31-12-2021

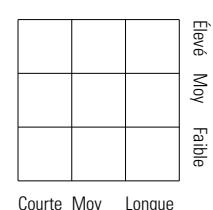
Répartition



Style des actions



Style du revenu fixe



Dix avoirs principaux

Dix avoirs principaux	% actifs
BlackRock CAD indiciel actions ÉU D	41,6
BlackRock indiciel actions canadiennes D	19,1
BlackRock CAD indiciel MSCI EAEO D	17,7
Fds iShares MSCI Energy Mkt	8,3
BlackRock CAD indiciel immobil glbl CI D	7,0
BlackRock CAD indiciel infr global CI D	3,5
iShares Russell 2000 ETF	2,9
Nombre total de titres en portefeuille	7
Nombre total d'avoirs (participation)	5 155
Nombre total d'actions	5 091
Nombre total d'obligations	1

5 principaux pays (actions)

5 principaux pays (actions)	% actions
États-Unis	50,6
Canada	19,5
Japon	4,8
Royaume-Uni	3,1
Chine	2,9

5 principaux pays (obligations)

5 principaux pays (obligations)	% obligations
États-Unis	0,0

Informations sur les rendements et les avoirs: Ce fonds distinct est un produit de placement offert dans le cadre d'un contrat d'assurance établi par la Sun Life du Canada, compagnie d'assurance-vie. La valeur de tous les placements effectués dans ce fonds peut augmenter ou diminuer en fonction de la valeur de marché des titres constituant le fonds distinct. Les taux de rendement des fonds reflètent les variations en pourcentage de la valeur des titres sur une période déterminée et, si celle-ci est supérieure à un an, les rendements sont annualisés. Pour rendre compte des rendements antérieurs sur une plus longue période, les taux de rendement ont été reliés à ceux des fonds de placement sous-jacents. Les rendements indiqués ont été établis avant déduction des frais de gestion de placements et ils tiennent compte du réinvestissement des sommes distribuées. Il est donc possible qu'ils ne correspondent pas exactement aux rendements des fonds sous-jacents. Les frais de gestion administrative ou les impôts à votre charge ne sont pas pris en considération. Les rendements antérieurs ne constituent pas une indication des rendements futurs. Les renseignements indiqués sur les titres reflètent la composition du fonds de placement sous-jacent. Données sources des indices : Les données proviennent de plusieurs fournisseurs, dont MSCI, FTSE, S&P, BMO, Russell, et JP Morgan. Les fournisseurs d'indices n'offrent aucune garantie et ne font aucune déclaration explicite ou implicite en ce qui concerne les données présentées et n'acceptent aucune responsabilité que ce soit à cet égard. Les données ne peuvent être redistribuées ni utilisées pour d'autres indices, titres ou produits financiers. Le présent rapport n'a pas été approuvé, examiné, ni produit par les fournisseurs d'indices. La Sun Life n'offre aucune garantie et ne fait aucune déclaration quant à la fiabilité, à l'exhaustivité et à l'exactitude des données sources des indices. Toute décision que vous prenez en fonction des données sources des indices est à vos propres risques.

Type de fonds

Fonds axés sur une date d'échéance (jusqu'au départ à la retraite)

Fonds distinct indiciel LifePath® 2065 BlackRock

Détails du fonds

Fonds sous-jacent : Fonds indiciel LifePath® 2065 BlackRock - CAD
 Gestionnaire du fonds : Gestion d'actifs BlackRock Canada Ltée

Objectif de placement

Chaque fonds LifePath offre des placements canadiens et étrangers hautement diversifiés en actions, en obligations et en placements alternatifs. La répartition d'actif de chaque fonds s'ajuste automatiquement au fur et à mesure qu'il approche de son échéance. Dans les premières années, lorsque les investisseurs recherchent un rendement maximal et ont plus de temps pour faire face aux fluctuations à court terme, chaque fonds compte plus d'actions et moins d'obligations. Mais à mesure qu'un fonds approche de son échéance, la répartition en actions diminue et celle en obligations augmente pour protéger les placements contre les fluctuations. À l'échéance, la répartition d'actif d'un fonds sera la même que celle du fonds de retraite.

Stratégie de placement

Les placements sous-jacents de chaque fonds LifePath sont des fonds indiciels conçus pour suivre le rendement de divers indices boursiers. Chaque fonds investit dans des actions, des obligations, des titres immobiliers, des marchandises et des placements alternatifs.

Risque de placement

L'évaluation du risque suivante se base sur l'objectif et la stratégie de placement du fonds.



Risque: Modérément élevé

Informations supplémentaires

Pour obtenir une description détaillée du gestionnaire de fonds et des risques inhérents aux placements, ouvrez une session sur le site Web des Services aux participants et cliquez sur le lien Morningstar Canada, ou communiquez avec le Centre de service à la clientèle de la Financière Sun Life. Pour accéder aux définitions, aux termes de placement et au calcul du rendement des fonds, reportez-vous à la section Jargon du site Web.

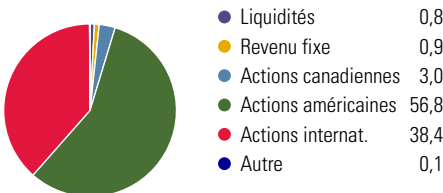
Rendements au 31-12-2021

Année civile	2011	2012	2013	2014	2015	2016	2017	2018	2019	2020	2021
Fonds	—	—	—	—	—	—	—	—	—	—	—
Indice de référence	—	—	—	—	—	—	—	—	—	—	—
Rendements mobiles %											
Fonds	1 an	2 ans	3 ans	4 ans	5 ans	10 ans	2021				
Indice de référence	—	—	—	—	—	—	—				

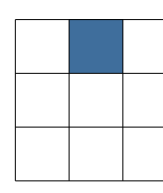
Description de l'indice: 0,0 % de l'indice des obligations universelles FTSE Canada, 0,0 % de l'indice des obligations à rendement réel FTSE Canada, 19,8 % de l'indice S&P/TSX composé plafonné, 38,7 % de l'indice S&P 500 (\$ CA), 2,9 % de l'indice Russell 2000 (\$ CA), 18,8 % de l'indice MSCI E.A.E.O (\$ CA), 9,4 % de l'indice MSCI Marchés émergents (\$ CA), 0,0 % de l'indice S&P GSCI Matières premières (\$ CA), 7,0 % de l'indice FTSE EPRA/NAREIT Immobilier marchés développés (\$ CA), 3,5 % de l'indice Dow Jones Brookfield Infrastructure mondiale (\$ CA)

Analyse du portefeuille au 31-12-2021

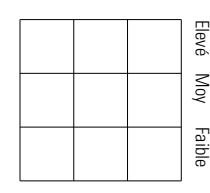
Répartition



Style des actions



Style du revenu fixe



Dix avoirs principaux

	% actifs
Fonds LifePath Index 2065 G	100,0
Nombre total de titres en portefeuille	1
Nombre total d'avoirs (participation)	1
Nombre total d'actions	0
Nombre total d'obligations	0

5 principaux pays (actions)

	% actions
États-Unis	57,9
Japon	6,3
Royaume-Uni	4,8
Chine	3,4
Canada	3,0

5 principaux pays (obligations)

	% obligations
États-Unis	92,5
Autre	1,5
Royaume-Uni	1,0
Canada	0,9
Japon	0,7

Informations sur les rendements et les avoirs: Ce fonds distinct est un produit de placement offert dans le cadre d'un contrat d'assurance établi par la Sun Life du Canada, compagnie d'assurance-vie. La valeur de tous les placements effectués dans ce fonds peut augmenter ou diminuer en fonction de la valeur de marché des titres constituant le fonds distinct. Les taux de rendement des fonds reflètent les variations en pourcentage de la valeur des titres sur une période déterminée et, si celle-ci est supérieure à un an, les rendements sont annualisés. Pour rendre compte des rendements antérieurs sur une plus longue période, les taux de rendement ont été reliés à ceux des fonds de placement sous-jacents. Les rendements indiqués ont été établis avant déduction des frais de gestion de placements et ils tiennent compte du réinvestissement des sommes distribuées. Il est donc possible qu'ils ne correspondent pas exactement aux rendements des fonds sous-jacents. Les frais de gestion administrative ou les impôts à votre charge ne sont pas pris en considération. Les rendements antérieurs ne constituent pas une indication des rendements futurs. Les renseignements indiqués sur les titres reflètent la composition du fonds de placement sous-jacent. Données sources des indices : Les données proviennent de plusieurs fournisseurs, dont MSCI, FTSE, S&P, BMO, Russell, et JP Morgan. Les fournisseurs d'indices n'offrent aucune garantie et ne font aucune déclaration explicite ou implicite en ce qui concerne les données présentées et n'acceptent aucune responsabilité que ce soit à cet égard. Les données ne peuvent être redistribuées ni utilisées pour d'autres indices, titres ou produits financiers. Le présent rapport n'a pas été approuvé, examiné, ni produit par les fournisseurs d'indices. La Sun Life n'offre aucune garantie et ne fait aucune déclaration quant à la fiabilité, à l'exhaustivité et à l'exactitude des données sources des indices. Toute décision que vous prenez en fonction des données sources des indices est à vos propres risques.

Type de fonds

Fonds axés sur une date d'échéance (jusqu'au départ à la retraite)

Fonds distinct indiciel LifePath® Retraite 1 BlackRock

Détails du fonds

Fonds sous-jacent : Fonds BlackRock CAD indiciel LifePath® Retraite 1
 Gestionnaire du fonds : Gestion d'actifs BlackRock Canada Ltée

Objectif de placement

Ce fonds, qui présente la répartition d'actif la plus prudente parmi la gamme de fonds LifePath BlackRock axés sur une date d'échéance, s'adresse aux personnes retraitées. Cette composition d'actif (environ 40 % d'actions et 60 % de titres à revenu fixe) est conçue pour fournir un revenu et une croissance à long terme modérée du capital aux épargnants qui commencent à retirer de l'argent.

Stratégie de placement

Les placements sous-jacents de chaque fonds LifePath sont des fonds indiciels conçus pour suivre le rendement de divers indices boursiers. Chaque fonds investit dans des actions, des obligations, des titres immobiliers, des marchandises et des placements alternatifs.

Risque de placement

L'évaluation du risque suivante se base sur l'objectif et la stratégie de placement du fonds.



Risque: Modérément faible

Les risques inhérents aux placements de ce fonds sont notamment les risques liés aux placements étrangers, à l'émetteur et au marché. D'autres risques peuvent également exister.

Informations supplémentaires

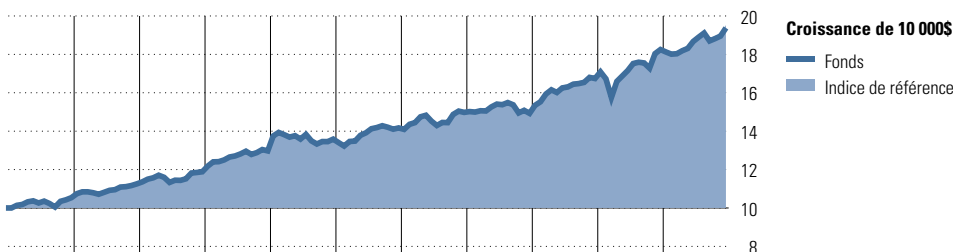
Pour obtenir une description détaillée du gestionnaire de fonds et des risques inhérents aux placements, ouvrez une session sur le site Web des Services aux participants et cliquez sur le lien Morningstar Canada, ou communiquez avec le Centre de service à la clientèle de la Financière Sun Life. Pour accéder aux définitions, aux termes de placement et au calcul du rendement des fonds, reportez-vous à la section Jargon du site Web.

Comment ce fonds intègre les facteurs ESG

BlackRock prend en compte la durabilité dans ses recherches et ses vérifications préalables, y compris pour la répartition des fonds indiciels sous-jacents.

Actuellement, les facteurs ESG ne sont pas intégrés au processus de sélection des titres pour les fonds indiciels sous-jacents. BlackRock compte toutefois modifier la répartition de l'actif de certains fonds indiciels d'actions en fonction des facteurs ESG.

Rendements au 31-12-2021



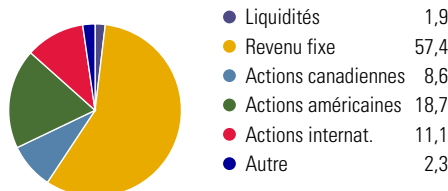
Année civile	2011	2012	2013	2014	2015	2016	2017	2018	2019	2020	2021
Fonds	5,4	6,8	5,6	9,1	4,7	4,3	5,7	-0,3	12,2	9,0	6,2
Indice de référence	5,7	7,0	5,6	9,1	4,9	4,4	5,8	-0,4	12,2	8,9	6,2

Rendements mobiles %	1 an	2 ans	3 ans	4 ans	5 ans	10 ans	2021
Fonds	6,2	7,6	9,1	6,6	6,5	6,3	6,2
Indice de référence	6,2	7,6	9,1	6,6	6,5	6,3	6,2

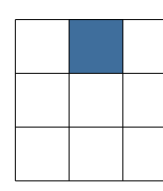
Description de l'indice: 57,6 % de l'indice des obligations universelles FTSE Canada, 2,4 % de l'indice des obligations à rendement réel FTSE Canada, 8,4 % de l'indice S&P/TSX composé plafonné, 14,8 % de l'indice S&P 500 (\$ CA), 1,1 % de l'indice Russell 2000 (\$ CA), 7,2 % de l'indice MSCI E.A.E.O (\$ CA), 3,6 % de l'indice MSCI Marchés émergents (\$ CA), 1,0 % de l'indice S&P GSCI Matières premières (\$ CA), 2,6 % de l'indice FTSE EPRA/NAREIT Immobilier marchés développés (\$ CA), 1,3 % de l'indice Dow Jones Brookfield Infrastructure mondiale (\$ CA)

Analyse du portefeuille au 31-12-2021

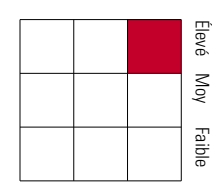
Répartition



Style des actions



Style du revenu fixe



Dix avoirs principaux

Avoirs	% actifs
BlackRock Cda indiciel oblig. univers D	57,7
BlackRock CAD indiciel actions ÉU D	15,5
BlackRock indiciel actions canadiennes D	8,6
BlackRock CAD indiciel MSCI EAEO D	6,6
Fds iShares MSCI Energ Mkt	3,1
BlackRock CAD indiciel immobil glbl CI D	2,7
BlackRock CAD indiciel ob rend réel CI D	2,4
BlackRock CAD indiciel infr global CI D	1,3
iShares S&P GSCI Commodity-Indexed Trust	1,0
iShares Russell 2000 ETF	1,0
Nombre total de titres en portefeuille	10
Nombre total d'avoirs (participation)	6 670
Nombre total d'actions	5 091
Nombre total d'obligations	1 439

5 principaux pays (actions)

Pays	% actions
États-Unis	48,5
Canada	22,5
Japon	4,7
Royaume-Uni	3,1
Chine	2,8

5 principaux pays (obligations)

Pays	% obligations
Canada	98,4
Autre	0,9
États-Unis	0,5
Allemagne	0,2
Chine	0,0

Informations sur les rendements et les avoirs: Ce fonds distinct est un produit de placement offert dans le cadre d'un contrat d'assurance établi par la Sun Life du Canada, compagnie d'assurance-vie. La valeur de tous les placements effectués dans ce fonds peut augmenter ou diminuer en fonction de la valeur de marché des titres constituant le fonds distinct. Les taux de rendement des fonds reflètent les variations en pourcentage de la valeur des titres sur une période déterminée et, si celle-ci est supérieure à un an, les rendements sont annualisés. Pour rendre compte des rendements antérieurs sur une plus longue période, les taux de rendement ont été reliés à ceux des fonds de placement sous-jacents. Les rendements indiqués ont été établis avant déduction des frais de gestion de placements et ils tiennent compte du réinvestissement des sommes distribuées. Il est donc possible qu'ils ne correspondent pas exactement aux rendements des fonds sous-jacents. Les frais de gestion administrative ou les impôts à votre charge ne sont pas pris en considération. Les rendements antérieurs ne constituent pas une indication des rendements futurs. Les renseignements indiqués sur les titres reflètent la composition du fonds de placement sous-jacent. Données sources des indices : Les données proviennent de plusieurs fournisseurs, dont MSCI, FTSE, S&P, BMO, Russell, et JP Morgan. Les fournisseurs d'indices n'offrent aucune garantie et ne font aucune déclaration explicite ou implicite en ce qui concerne les données présentées et n'acceptent aucune responsabilité que ce soit à cet égard. Les données ne peuvent être redistribuées ni utilisées pour d'autres indices, titres ou produits financiers. Le présent rapport n'a pas été approuvé, examiné, ni produit par les fournisseurs d'indices. La Sun Life n'offre aucune garantie et ne fait aucune déclaration quant à la fiabilité, à l'exhaustivité et à l'exactitude des données sources des indices. Toute décision que vous prenez en fonction des données sources des indices est à vos propres risques.

Type de fonds

Fonds axés sur une date d'échéance avec garantie

Fonds distinct Repère 2030 Sun Life

Détails du fonds

Gestionnaire du fonds Sun Life du Canada, comp d'assurance-vie

Objectif de placement

L'objectif du Fonds consiste à offrir aux épargnants un portefeuille qui convient à leur horizon de placement. Au fur et à mesure que la date (juin 30) d'échéance du fonds approche, la part de l'actif du fonds compose d'obligations augmente en vue de réduire le niveau de risque de l'ensemble du portefeuille. Le potentiel de croissance du capital est conjugué à la protection contre la baisse des marchés qu'offre la valeur garantie à l'échéance du fonds. L'épargnant qui possède encore des unités du fonds à la date d'échéance touchera la valeur unitaire de fin de mois la plus élevée enregistrée durant l'existence du fonds, telle qu'elle est garantie par Sun Life du Canada, compagnie d'assurance-vie.

Stratégie de placement

Le Fond distinct Repère 2030 Financière Sun Life investit dans des obligations des gouvernements fédéral et provinciaux du Canada, ainsi que dans des unités du Fonds Repère Actions mondiales Sun Life. La composante en obligations procure un rendement et permet de garantir la valeur à l'échéance du fonds, et le Fonds Repère Actions mondiales Sun Life est offert par Placements mondiaux Sun Life inc. en vertu d'un prospectus simplifié. La composition du Fonds Repère Actions mondiales Sun Life repose sur des indices boursiers mondiaux. Le Fonds Repère Actions mondiales Sun Life peut également investir dans des liquidités.

Risque de placement

L'évaluation du risque suivante se base sur l'objectif et la stratégie de placement du fonds.



Risque: Modérément faible

Les risques inhérents aux placements de ce fonds sont notamment les risques liés aux instruments dérivés, aux placements étrangers, aux taux d'intérêt, à l'émetteur et au marché. D'autres risques peuvent également exister.

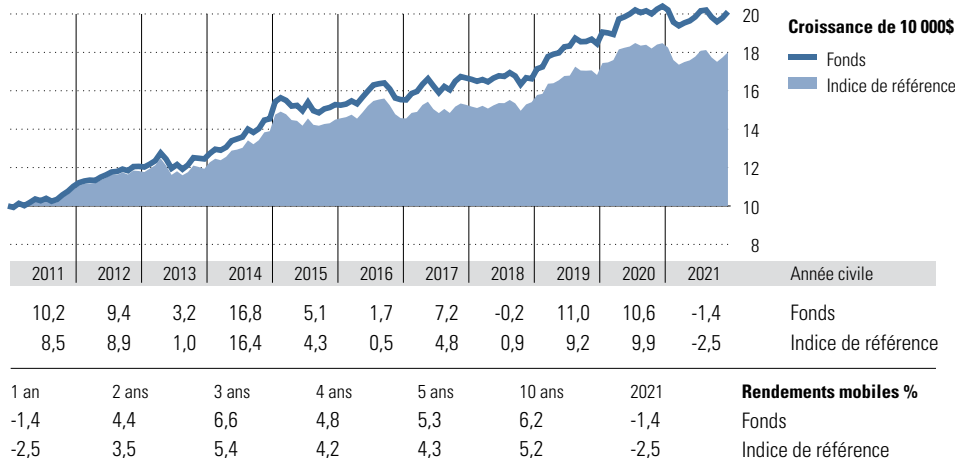
Informations supplémentaires

Pour obtenir une description détaillée du gestionnaire de fonds et des risques inhérents aux placements, ouvrez une session sur le site Web des Services aux participants et cliquez sur le lien Morningstar Canada, ou communiquez avec le Centre de service à la clientèle de la Financière Sun Life. Pour accéder aux définitions, aux termes de placement et au calcul du rendement des fonds, reportez-vous à la section Jargon du site Web.

Comment ce fonds intègre les facteurs ESG


À l'heure actuelle, les Fonds Repère ne tiennent pas compte de façon explicite des facteurs ESG. Ces Fonds ont comme objectif global la croissance à long terme du capital et la préservation du capital de façon efficace et à moindre coût. Pour ce faire, ils investissent dans des obligations à coupon zéro du gouvernement fédéral et des gouvernements provinciaux.

Rendements au 31-12-2021

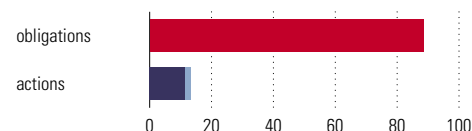


Description de l'indice: 88,48 % obligations à coupons détachés du gouvernement du Canada échéant le 1er juin 2030 et 11,52 % l'indice MSCI ACW (Devise locale). Les pondérations de l'indice de référence sont modifiées sur une base trimestrielle compte tenu de la répartition réelle de l'actif du fonds à la fin du trimestre.

Analyse du portefeuille au 31-12-2021



Répartition de 100 \$*



Comment interpréter ce graphique?

Ce graphique représente la répartition géographique ciblée pour la composante actions mondiales.

*Données et méthodologie fournies par Sun Life du Canada, comp d'assurance-vie

Comment interpréter ce graphique?

Les fonds Repère sont investis dans des obligations des gouvernements fédéral et provinciaux du Canada, ainsi que dans des unités du Fonds Repère Actions mondiales Sun Life. Les barres foncées illustrent comment chaque tranche de 100 \$ investie dans le fonds est répartie parmi ces sortes de titres. Chaque dollar placé dans le fonds d'actions mondiales produit environ 1 à 1,4 fois le rendement annuel obtenu sur le marché des actions mondiales, ce qui, comme l'indique la barre de couleur pâle, procure une plus grande participation aux actions mondiales. Le graphique circulaire présenté dans la même section illustre la répartition géographique des placements en actions mondiales.

*Données et méthodologie fournies par Sun Life du Canada, comp d'assurance-vie

Informations sur les rendements et les avoirs: Ce fonds distinct est un produit de placement offert dans le cadre d'un contrat d'assurance établi par la Sun Life du Canada, compagnie d'assurance-vie. La valeur de tous les placements effectués dans ce fonds peut augmenter ou diminuer en fonction de la valeur de marché des titres constituant le fonds distinct. Les taux de rendement des fonds reflètent les variations en pourcentage de la valeur des titres sur une période déterminée et, si celle-ci est supérieure à un an, les rendements sont annualisés. Les rendements indiqués ont été établis avant déduction des frais de gestion de placements et ils tiennent compte du réinvestissement des sommes distribuées. Ils ne correspondent donc pas exactement à ceux des fonds sous-jacents. Les frais de gestion administrative ou les impôts à votre charge ne sont pas pris en considération. Les rendements antérieurs ne constituent pas une indication des rendements futurs. Données sources des indices : Les données proviennent de plusieurs fournisseurs, dont MSCI, FTSE, S&P, BMO, Russell, et JP Morgan. Les fournisseurs d'indices n'offrent aucune garantie et ne font aucune déclaration explicite ou implicite en ce qui concerne les données présentées et n'acceptent aucune responsabilité que ce soit à cet égard. Les données ne peuvent être redistribuées ni utilisées pour d'autres indices, titres ou produits financiers. Le présent rapport n'a pas été approuvé, examiné, ni produit par les fournisseurs d'indices. La Sun Life n'offre aucune garantie et ne fait aucune déclaration quant à la fiabilité, à l'exhaustivité et à l'exactitude des données sources des indices. Toute décision que vous prenez en fonction des données sources des indices est à vos propres risques.

Type de fonds

Fonds axés sur une date d'échéance avec garantie

Fonds distinct Repère 2035 Sun Life

Détails du fonds

Gestionnaire du fonds Sun Life du Canada, comp d'assurance-vie

Objectif de placement

L'objectif du Fonds consiste à offrir aux épargnants un portefeuille qui convient à leur horizon de placement. Au fur et à mesure que la date (juin 30) d'échéance du fonds approche, la part de l'actif du fonds compose d'obligations augmente en vue de réduire le niveau de risque de l'ensemble du portefeuille. Le potentiel de croissance du capital est conjugué à la protection contre la baisse des marchés qu'offre la valeur garantie à l'échéance du fonds. L'épargnant qui possède encore des unités du fonds à la date d'échéance touchera la valeur unitaire de fin de mois la plus élevée enregistrée durant l'existence du fonds, telle qu'elle est garantie par Sun Life du Canada, compagnie d'assurance-vie.

Stratégie de placement

Le Fond distinct Repère 2035 Financière Sun Life investit dans des obligations des gouvernements fédéral et provinciaux du Canada, ainsi que dans des unités du Fonds Repère Actions mondiales Sun Life. La composante en obligations procure un rendement et permet de garantir la valeur à l'échéance du fonds, et le Fonds Repère Actions mondiales Sun Life est offert par Placements mondiaux Sun Life inc. en vertu d'un prospectus simplifié. La composition du Fonds Repère Actions mondiales Sun Life repose sur des indices boursiers mondiaux. Le Fonds Repère Actions mondiales Sun Life peut également investir dans des liquidités.

Risque de placement

L'évaluation du risque suivante se base sur l'objectif et la stratégie de placement du fonds.



Risque: Modérément faible

Les risques inhérents aux placements de ce fonds sont notamment les risques liés aux instruments dérivés, aux placements étrangers, aux taux d'intérêt, à l'émetteur et au marché. D'autres risques peuvent également exister.

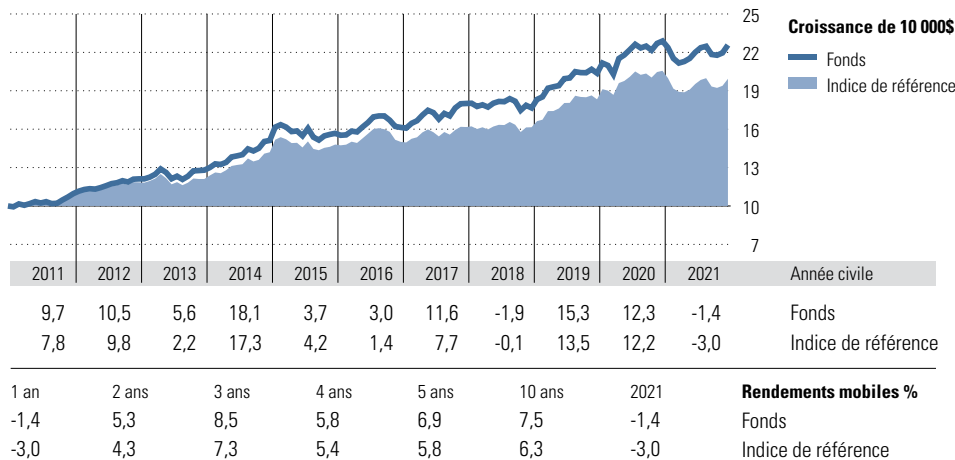
Informations supplémentaires

Pour obtenir une description détaillée du gestionnaire de fonds et des risques inhérents aux placements, ouvrez une session sur le site Web des Services aux participants et cliquez sur le lien Morningstar Canada, ou communiquez avec le Centre de service à la clientèle de la Financière Sun Life. Pour accéder aux définitions, aux termes de placement et au calcul du rendement des fonds, reportez-vous à la section Jargon du site Web.

Comment ce fonds intègre les facteurs ESG


À l'heure actuelle, les Fonds Repère ne tiennent pas compte de façon explicite des facteurs ESG. Ces Fonds ont comme objectif global la croissance à long terme du capital et la préservation du capital de façon efficace et à moindre coût. Pour ce faire, ils investissent dans des obligations à coupon zéro du gouvernement fédéral et des gouvernements provinciaux.

Rendements au 31-12-2021

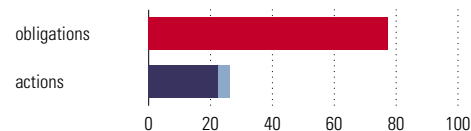


Description de l'indice: 77,36 % obligations à coupons détachés du gouvernement du Canada échéant le 1er juin 2035 et 22,64% l'indice MSCI ACW (Devise locale). Les pondérations de l'indice de référence sont modifiées sur une base trimestrielle compte tenu de la répartition réelle de l'actif du fonds à la fin du trimestre

Analyse du portefeuille au 31-12-2021



Répartition de 100 \$*



Comment interpréter ce graphique?

Ce graphique représente la répartition géographique ciblée pour la composante actions mondiales.

*Données et méthodologie fournies par Sun Life du Canada, comp d'assurance-vie

Comment interpréter ce graphique?

Les fonds Repère sont investis dans des obligations des gouvernements fédéral et provinciaux du Canada, ainsi que dans des unités du Fonds Repère Actions mondiales Sun Life. Les barres foncées illustrent comment chaque tranche de 100 \$ investie dans le fonds est répartie parmi ces sortes de titres. Chaque dollar placé dans le fonds d'actions mondiales produit environ 1 à 1,4 fois le rendement annuel obtenu sur le marché des actions mondiales, ce qui, comme l'indique la barre de couleur pâle, procure une plus grande participation aux actions mondiales. Le graphique circulaire présenté dans la même section illustre la répartition géographique des placements en actions mondiales.

*Données et méthodologie fournies par Sun Life du Canada, comp d'assurance-vie

Informations sur les rendements et les avoirs: Ce fonds distinct est un produit de placement offert dans le cadre d'un contrat d'assurance établi par la Sun Life du Canada, compagnie d'assurance-vie. La valeur de tous les placements effectués dans ce fonds peut augmenter ou diminuer en fonction de la valeur de marché des titres constituant le fonds distinct. Les taux de rendement des fonds reflètent les variations en pourcentage de la valeur des titres sur une période déterminée et, si celle-ci est supérieure à un an, les rendements sont annualisés. Les rendements indiqués ont été établis avant déduction des frais de gestion de placements et ils tiennent compte du réinvestissement des sommes distribuées. Ils ne correspondent donc pas exactement à ceux des fonds sous-jacents. Les frais de gestion administrative ou les impôts à votre charge ne sont pas pris en considération. Les rendements antérieurs ne constituent pas une indication des rendements futurs. Données sources des indices : Les données proviennent de plusieurs fournisseurs, dont MSCI, FTSE, S&P, BMO, Russell, et JP Morgan. Les fournisseurs d'indices n'offrent aucune garantie et ne font aucune déclaration explicite ou implicite en ce qui concerne les données présentées et n'acceptent aucune responsabilité que ce soit à cet égard. Les données ne peuvent être redistribuées ni utilisées pour d'autres indices, titres ou produits financiers. Le présent rapport n'a pas été approuvé, examiné, ni produit par les fournisseurs d'indices. La Sun Life n'offre aucune garantie et ne fait aucune déclaration quant à la fiabilité, à l'exhaustivité et à l'exactitude des données sources des indices. Toute décision que vous prenez en fonction des données sources des indices est à vos propres risques.

Type de fonds

Fonds axés sur une date d'échéance avec garantie

Fonds distinct Repère 2040 Sun Life

Détails du fonds

Gestionnaire du fonds Sun Life du Canada, comp d'assurance-vie

Objectif de placement

L'objectif du Fonds consiste à offrir aux épargnants un portefeuille qui convient à leur horizon de placement. Au fur et à mesure que la date (juin 30) d'échéance du fonds approche, la part de l'actif du fonds compose d'obligations augmente en vue de réduire le niveau de risque de l'ensemble du portefeuille. Le potentiel de croissance du capital est conjugué à la protection contre la baisse des marchés qu'offre la valeur garantie à l'échéance du fonds. L'épargnant qui possède encore des unités du fonds à la date d'échéance touchera la valeur unitaire de fin de mois la plus élevée enregistrée durant l'existence du fonds, telle qu'elle est garantie par Sun Life du Canada, compagnie d'assurance-vie.

Stratégie de placement

Le Fond distinct Repère 2040 Financière Sun Life investit dans des obligations des gouvernements fédéral et provinciaux du Canada, ainsi que dans des unités du Fonds Repère Actions mondiales Sun Life. La composante en obligations procure un rendement et permet de garantir la valeur à l'échéance du fonds, et le Fonds Repère Actions mondiales Sun Life est offert par Placements mondiaux Sun Life inc. en vertu d'un prospectus simplifié. La composition du Fonds Repère Actions mondiales Sun Life repose sur des indices boursiers mondiaux. Le Fonds Repère Actions mondiales Sun Life peut également investir dans des liquidités.

Risque de placement

L'évaluation du risque suivante se base sur l'objectif et la stratégie de placement du fonds.



Risque: Modérément faible

Les risques inhérents aux placements de ce fonds sont notamment les risques liés aux instruments dérivés, aux placements étrangers, aux taux d'intérêt, à l'émetteur et au marché. D'autres risques peuvent également exister.

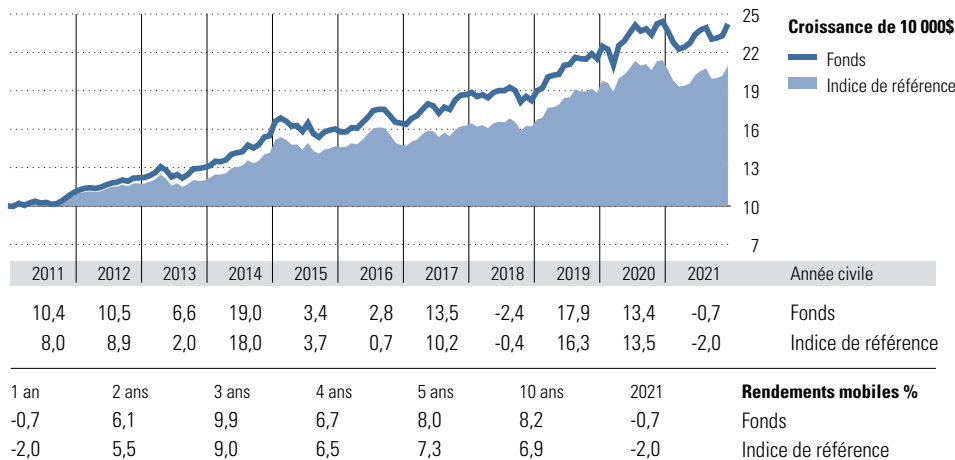
Informations supplémentaires

Pour obtenir une description détaillée du gestionnaire de fonds et des risques inhérents aux placements, ouvrez une session sur le site Web des Services aux participants et cliquez sur le lien Morningstar Canada, ou communiquez avec le Centre de service à la clientèle de la Financière Sun Life. Pour accéder aux définitions, aux termes de placement et au calcul du rendement des fonds, reportez-vous à la section Jargon du site Web.

Comment ce fonds intègre les facteurs ESG


À l'heure actuelle, les Fonds Repère ne tiennent pas compte de façon explicite des facteurs ESG. Ces Fonds ont comme objectif global la croissance à long terme du capital et la préservation du capital de façon efficace et à moindre coût. Pour ce faire, ils investissent dans des obligations à coupon zéro du gouvernement fédéral et des gouvernements provinciaux.

Rendements au 31-12-2021

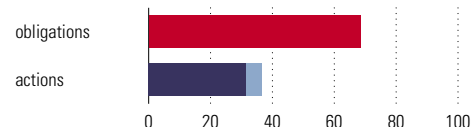


Description de l'indice: 68,49 % obligations à coupons détachés du gouvernement du Canada échéant le 1er juin 2040 et 31,51 % l'indice MSCI ACW (Devise locale). Les pondérations de l'indice de référence sont modifiées sur une base trimestrielle compte tenu de la répartition réelle de l'actif du fonds à la fin du trimestre.

Analyse du portefeuille au 31-12-2021



Répartition de 100 \$*



Comment interpréter ce graphique?

Ce graphique représente la répartition géographique ciblée pour la composante actions mondiales.

*Données et méthodologie fournies par Sun Life du Canada, comp d'assurance-vie

Comment interpréter ce graphique?

Les fonds Repère sont investis dans des obligations des gouvernements fédéral et provinciaux du Canada, ainsi que dans des unités du Fonds Repère Actions mondiales Sun Life. Les barres foncées illustrent comment chaque tranche de 100 \$ investie dans le fonds est répartie parmi ces sortes de titres. Chaque dollar placé dans le fonds d'actions mondiales produit environ 1 à 1,4 fois le rendement annuel obtenu sur le marché des actions mondiales, ce qui, comme l'indique la barre de couleur pâle, procure une plus grande participation aux actions mondiales. Le graphique circulaire présenté dans la même section illustre la répartition géographique des placements en actions mondiales.

*Données et méthodologie fournies par Sun Life du Canada, comp d'assurance-vie

Informations sur les rendements et les avoirs: Ce fonds distinct est un produit de placement offert dans le cadre d'un contrat d'assurance établi par la Sun Life du Canada, compagnie d'assurance-vie. La valeur de tous les placements effectués dans ce fonds peut augmenter ou diminuer en fonction de la valeur de marché des titres constituant le fonds distinct. Les taux de rendement des fonds reflètent les variations en pourcentage de la valeur des titres sur une période déterminée et, si celle-ci est supérieure à un an, les rendements sont annualisés. Les rendements indiqués ont été établis avant déduction des frais de gestion de placements et ils tiennent compte du réinvestissement des sommes distribuées. Ils ne correspondent donc pas exactement à ceux des fonds sous-jacents. Les frais de gestion administrative ou les impôts à votre charge ne sont pas pris en considération. Les rendements antérieurs ne constituent pas une indication des rendements futurs. Données sources des indices : Les données proviennent de plusieurs fournisseurs, dont MSCI, FTSE, S&P, BMO, Russell, et JP Morgan. Les fournisseurs d'indices n'offrent aucune garantie et ne font aucune déclaration explicite ou implicite en ce qui concerne les données présentées et n'acceptent aucune responsabilité que ce soit à cet égard. Les données ne peuvent être redistribuées ni utilisées pour d'autres indices, titres ou produits financiers. Le présent rapport n'a pas été approuvé, examiné, ni produit par les fournisseurs d'indices. La Sun Life n'offre aucune garantie et ne fait aucune déclaration quant à la fiabilité, à l'exhaustivité et à l'exactitude des données sources des indices. Toute décision que vous prenez en fonction des données sources des indices est à vos propres risques.

Type de fonds

Fonds axés sur une date d'échéance avec garantie

Fonds distinct Repère 2045 Sun Life

Détails du fonds

Gestionnaire du fonds Sun Life du Canada, comp d'assurance-vie

Objectif de placement

L'objectif du Fonds consiste à offrir aux épargnants un portefeuille qui convient à leur horizon de placement. Au fur et à mesure que la date (juin 30) d'échéance du fonds approche, la part de l'actif du fonds compose d'obligations augmente en vue de réduire le niveau de risque de l'ensemble du portefeuille. Le potentiel de croissance du capital est conjugué à la protection contre la baisse des marchés qu'offre la valeur garantie à l'échéance du fonds. L'épargnant qui possède encore des unités du fonds à la date d'échéance touchera la valeur unitaire de fin de mois la plus élevée enregistrée durant l'existence du fonds, telle qu'elle est garantie par Sun Life du Canada, compagnie d'assurance-vie.

Stratégie de placement

Le Fond distinct Repère 2045 Financière Sun Life investit dans des obligations des gouvernements fédéral et provinciaux du Canada, ainsi que dans des unités du Fonds Repère Actions mondiales Sun Life. La composante en obligations procure un rendement et permet de garantir la valeur à l'échéance du fonds, et le Fonds Repère Actions mondiales Sun Life est offert par Placements mondiaux Sun Life inc. en vertu d'un prospectus simplifié. La composition du Fonds Repère Actions mondiales Sun Life repose sur des indices boursiers mondiaux. Le Fonds Repère Actions mondiales Sun Life peut également investir dans des liquidités.

Risque de placement

L'évaluation du risque suivante se base sur l'objectif et la stratégie de placement du fonds.



Risque: Modéré

Les risques inhérents aux placements de ce fonds sont notamment les risques liés aux instruments dérivés, aux placements étrangers, aux taux d'intérêt, à l'émetteur et au marché. D'autres risques peuvent également exister.

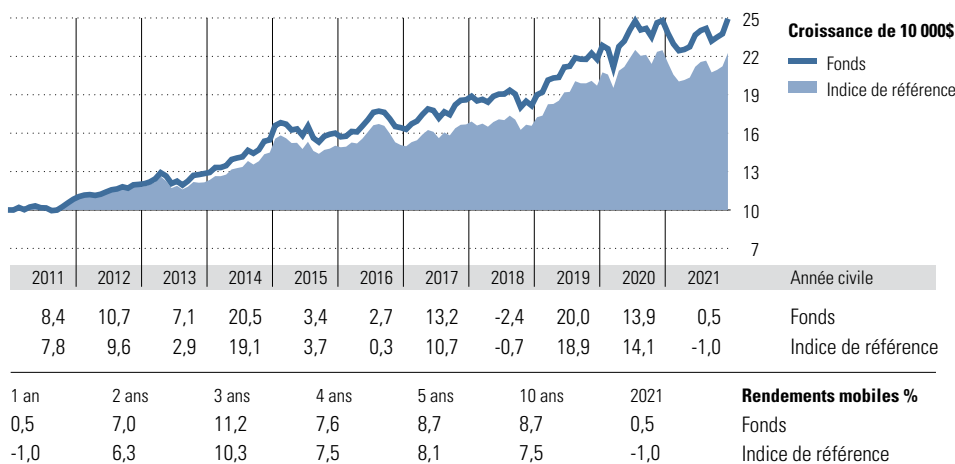
Informations supplémentaires

Pour obtenir une description détaillée du gestionnaire de fonds et des risques inhérents aux placements, ouvrez une session sur le site Web des Services aux participants et cliquez sur le lien Morningstar Canada, ou communiquez avec le Centre de service à la clientèle de la Financière Sun Life. Pour accéder aux définitions, aux termes de placement et au calcul du rendement des fonds, reportez-vous à la section Jargon du site Web.

Comment ce fonds intègre les facteurs ESG


À l'heure actuelle, les Fonds Repère ne tiennent pas compte de façon explicite des facteurs ESG. Ces Fonds ont comme objectif global la croissance à long terme du capital et la préservation du capital de façon efficace et à moindre coût. Pour ce faire, ils investissent dans des obligations à coupon zéro du gouvernement fédéral et des gouvernements provinciaux.

Rendements au 31-12-2021

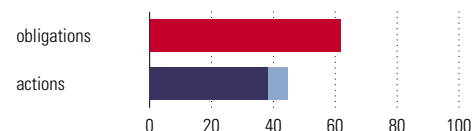


Description de l'indice: 61,74 % obligations à coupons détachés du gouvernement du Canada échéant le 1er juin 2045 et 38,26 % l'indice de global MSCI ACW (Devise locale) (Les pondérations de l'indice de référence sont modifiées sur une base trimestrielle compte tenu de la répartition réelle de l'actif du fonds à la fin du trimestre)

Analyse du portefeuille au 31-12-2021



Répartition de 100 \$*



Comment interpréter ce graphique?

Ce graphique représente la répartition géographique ciblée pour la composante actions mondiales.

*Données et méthodologie fournies par Sun Life du Canada, comp d'assurance-vie

Comment interpréter ce graphique?

Les fonds Repère sont investis dans des obligations des gouvernements fédéral et provinciaux du Canada, ainsi que dans des unités du Fonds Repère Actions mondiales Sun Life. Les barres foncées illustrent comment chaque tranche de 100 \$ investie dans le fonds est répartie parmi ces sortes de titres. Chaque dollar placé dans le fonds d'actions mondiales produit environ 1 à 1,4 fois le rendement annuel obtenu sur le marché des actions mondiales, ce qui, comme l'indique la barre de couleur pâle, procure une plus grande participation aux actions mondiales. Le graphique circulaire présenté dans la même section illustre la répartition géographique des placements en actions mondiales.

*Données et méthodologie fournies par Sun Life du Canada, comp d'assurance-vie

Informations sur les rendements et les avoirs: Ce fonds distinct est un produit de placement offert dans le cadre d'un contrat d'assurance établi par la Sun Life du Canada, compagnie d'assurance-vie. La valeur de tous les placements effectués dans ce fonds peut augmenter ou diminuer en fonction de la valeur de marché des titres constituant le fonds distinct. Les taux de rendement des fonds reflètent les variations en pourcentage de la valeur des titres sur une période déterminée et, si celle-ci est supérieure à un an, les rendements sont annualisés. Les rendements indiqués ont été établis avant déduction des frais de gestion de placements et ils tiennent compte du réinvestissement des sommes distribuées. Ils ne correspondent donc pas exactement à ceux des fonds sous-jacents. Les frais de gestion administrative ou les impôts à votre charge ne sont pas pris en considération. Les rendements antérieurs ne constituent pas une indication des rendements futurs. Données sources des indices : Les données proviennent de plusieurs fournisseurs, dont MSCI, FTSE, S&P, BMO, Russell, et JP Morgan. Les fournisseurs d'indices n'offrent aucune garantie et ne font aucune déclaration explicite ou implicite en ce qui concerne les données présentées et n'acceptent aucune responsabilité que ce soit à cet égard. Les données ne peuvent être redistribuées ni utilisées pour d'autres indices, titres ou produits financiers. Le présent rapport n'a pas été approuvé, examiné, ni produit par les fournisseurs d'indices. La Sun Life n'offre aucune garantie et ne fait aucune déclaration quant à la fiabilité, à l'exhaustivité et à l'exactitude des données sources des indices. Toute décision que vous prenez en fonction des données sources des indices est à vos propres risques.

Type de fonds

Fonds axés sur une date d'échéance avec garantie

Fonds distinct Repère 2050 Sun Life

Détails du fonds

Gestionnaire du fonds Sun Life du Canada, comp d'assurance-vie

Objectif de placement

L'objectif du Fonds consiste à offrir aux épargnants un portefeuille qui convient à leur horizon de placement. Au fur et à mesure que la date (juin 30) d'échéance du fonds approche, la part de l'actif du fonds compose d'obligations augmente en vue de réduire le niveau de risque de l'ensemble du portefeuille. Le potentiel de croissance du capital est conjugué à la protection contre la baisse des marchés qu'offre la valeur garantie à l'échéance du fonds. L'épargnant qui possède encore des unités du fonds à la date d'échéance touchera la valeur unitaire de fin de mois la plus élevée enregistrée durant l'existence du fonds, telle qu'elle est garantie par Sun Life du Canada, compagnie d'assurance-vie.

Stratégie de placement

Le Fond distinct Repère 2050 Financière Sun Life investit dans des obligations des gouvernements fédéral et provinciaux du Canada, ainsi que dans des unités du Fonds Repère Actions mondiales Sun Life. La composante en obligations procure un rendement et permet de garantir la valeur à l'échéance du fonds, et le Fonds Repère Actions mondiales Sun Life est offert par Placements mondiaux Sun Life inc. en vertu d'un prospectus simplifié. La composition du Fonds Repère Actions mondiales Sun Life repose sur des indices boursiers mondiaux. Le Fonds Repère Actions mondiales Sun Life peut également investir dans des liquidités.

Risque de placement

L'évaluation du risque suivante se base sur l'objectif et la stratégie de placement du fonds.



Risque: Modéré

Les risques inhérents aux placements de ce fonds sont notamment les risques liés aux instruments dérivés, aux placements étrangers, aux taux d'intérêt, à l'émetteur et au marché. D'autres risques peuvent également exister.

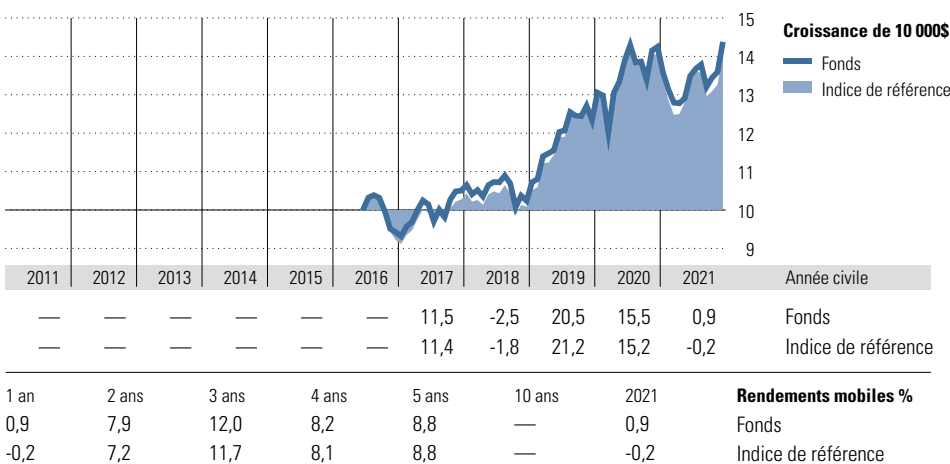
Informations supplémentaires

Pour obtenir une description détaillée du gestionnaire de fonds et des risques inhérents aux placements, ouvrez une session sur le site Web des Services aux participants et cliquez sur le lien Morningstar Canada, ou communiquez avec le Centre de service à la clientèle de la Financière Sun Life. Pour accéder aux définitions, aux termes de placement et au calcul du rendement des fonds, reportez-vous à la section Jargon du site Web.

Comment ce fonds intègre les facteurs ESG

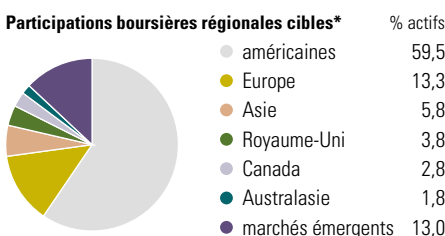
À l'heure actuelle, les Fonds Repère ne tiennent pas compte de façon explicite des facteurs ESG. Ces Fonds ont comme objectif global la croissance à long terme du capital et la préservation du capital de façon efficace et à moindre coût. Pour ce faire, ils investissent dans des obligations à coupon zéro du gouvernement fédéral et des gouvernements provinciaux.

Rendements au 31-12-2021

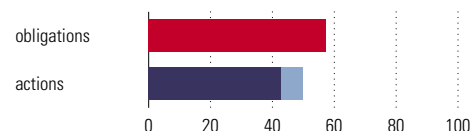


Description de l'indice: 57,26 % obligations à coupons détachés du gouvernement du Canada échéant le 1er juin 2048 et 42,74 % l'indice de global MSCI ACW (Devise locale) (Les pondérations de l'indice de référence sont modifiées sur une base trimestrielle compte tenu de la répartition réelle de l'actif du fonds à la fin du trimestre)

Analyse du portefeuille au 31-12-2021



Répartition de 100 \$*



Comment interpréter ce graphique?

Ce graphique représente la répartition géographique ciblée pour la composante actions mondiales.

*Données et méthodologie fournies par Sun Life du Canada, comp d'assurance-vie

Comment interpréter ce graphique?

Les fonds Repère sont investis dans des obligations des gouvernements fédéral et provinciaux du Canada, ainsi que dans des unités du Fonds Repère Actions mondiales Sun Life. Les barres foncées illustrent comment chaque tranche de 100 \$ investie dans le fonds est répartie parmi ces sortes de titres. Chaque dollar placé dans le fonds d'actions mondiales produit environ 1 à 1,4 fois le rendement annuel obtenu sur le marché des actions mondiales, ce qui, comme l'indique la barre de couleur pâle, procure une plus grande participation aux actions mondiales. Le graphique circulaire présenté dans la même section illustre la répartition géographique des placements en actions mondiales.

*Données et méthodologie fournies par Sun Life du Canada, comp d'assurance-vie

Informations sur les rendements et les avoirs: Ce fonds distinct est un produit de placement offert dans le cadre d'un contrat d'assurance établi par la Sun Life du Canada, compagnie d'assurance-vie. La valeur de tous les placements effectués dans ce fonds peut augmenter ou diminuer en fonction de la valeur de marché des titres constituant le fonds distinct. Les taux de rendement des fonds reflètent les variations en pourcentage de la valeur des titres sur une période déterminée et, si celle-ci est supérieure à un an, les rendements sont annualisés. Les rendements indiqués ont été établis avant déduction des frais de gestion de placements et ils tiennent compte du réinvestissement des sommes distribuées. Ils ne correspondent donc pas exactement à ceux des fonds sous-jacents. Les frais de gestion administrative ou les impôts à votre charge ne sont pas pris en considération. Les rendements antérieurs ne constituent pas une indication des rendements futurs. Données sources des indices : Les données proviennent de plusieurs fournisseurs, dont MSCI, FTSE, S&P, BMO, Russell, et JP Morgan. Les fournisseurs d'indices n'offrent aucune garantie et ne font aucune déclaration explicite ou implicite en ce qui concerne les données présentées et n'acceptent aucune responsabilité que ce soit à cet égard. Les données ne peuvent être redistribuées ni utilisées pour d'autres indices, titres ou produits financiers. Le présent rapport n'a pas été approuvé, examiné, ni produit par les fournisseurs d'indices. La Sun Life n'offre aucune garantie et ne fait aucune déclaration quant à la fiabilité, à l'exhaustivité et à l'exactitude des données sources des indices. Toute décision que vous prenez en fonction des données sources des indices est à vos propres risques.

Type de fonds

Fonds axés sur une date d'échéance avec garantie

Fonds distinct Repère 2055 Sun Life

Détails du fonds

Gestionnaire du fonds Sun Life du Canada, comp d'assurance-vie

Objectif de placement

L'objectif du Fonds consiste à offrir aux épargnants un portefeuille qui convient à leur horizon de placement. Au fur et à mesure que la date (juin 30) d'échéance du fonds approche, la part de l'actif du fonds compose d'obligations augmente en vue de réduire le niveau de risque de l'ensemble du portefeuille. Le potentiel de croissance du capital est conjugué à la protection contre la baisse des marchés qu'offre la valeur garantie à l'échéance du fonds. L'épargnant qui possède encore des unités du fonds à la date d'échéance touchera la valeur unitaire de fin de mois la plus élevée enregistrée. Durant l'existence du fonds, telle qu'elle est garantie par Sun Life du Canada, compagnie d'assurance-vie.

Stratégie de placement

Le Fond distinct Repère 2055 Financière Sun Life investit dans des obligations des gouvernements fédéral et provinciaux du Canada, ainsi que dans des unités du Fonds Repère Actions mondiales Sun Life. La composante en obligations procure un rendement et permet de garantir la valeur à l'échéance du fonds, et le Fonds Repère Actions mondiales Sun Life est offert par Placements mondiaux Sun Life inc. en vertu d'un prospectus simplifié. La composition du Fonds Repère Actions mondiales Sun Life repose sur des indices boursiers mondiaux. Le Fonds Repère Actions mondiales Sun Life peut également investir dans des liquidités.

Risque de placement

L'évaluation du risque suivante se base sur l'objectif et la stratégie de placement du fonds.



Risque: Modéré

Les risques inhérents aux placements de ce fonds sont notamment les risques liés aux instruments dérivés, aux placements étrangers, aux taux d'intérêt, à l'émetteur et au marché. D'autres risques peuvent également exister.

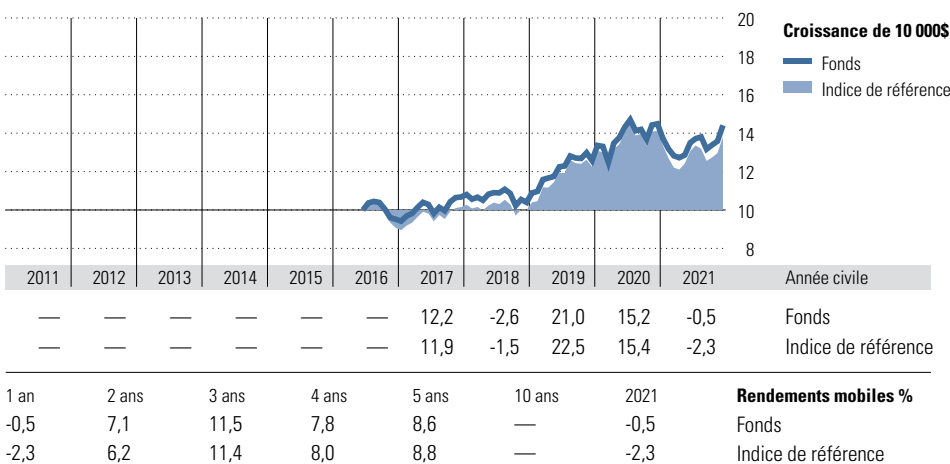
Informations supplémentaires

Pour obtenir une description détaillée du gestionnaire de fonds et des risques inhérents aux placements, ouvrez une session sur le site Web des Services aux participants et cliquez sur le lien Morningstar Canada, ou communiquez avec le Centre de service à la clientèle de la Financière Sun Life. Pour accéder aux définitions, aux termes de placement et au calcul du rendement des fonds, reportez-vous à la section Jargon du site Web.

Comment ce fonds intègre les facteurs ESG


À l'heure actuelle, les Fonds Repère ne tiennent pas compte de façon explicite des facteurs ESG. Ces Fonds ont comme objectif global la croissance à long terme du capital et la préservation du capital de façon efficace et à moindre coût. Pour ce faire, ils investissent dans des obligations à coupon zéro du gouvernement fédéral et des gouvernements provinciaux.

Rendements au 31-12-2021

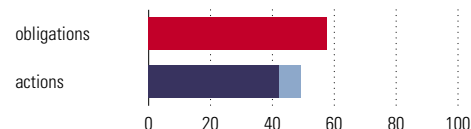


Description de l'indice: 57,57 % obligations à coupons détachés du gouvernement du Canada échéant le 1er juin 2048 et 42,43 % l'indice de global MSCI ACW (Devise locale) (Les pondérations de l'indice de référence sont modifiées sur une base trimestrielle compte tenu de la répartition réelle de l'actif du fonds à la fin du trimestre)

Analyse du portefeuille au 31-12-2021



Répartition de 100 \$*



Comment interpréter ce graphique?

Ce graphique représente la répartition géographique ciblée pour la composante actions mondiales.

*Données et méthodologie fournies par Sun Life du Canada, comp d'assurance-vie

Comment interpréter ce graphique?

Les fonds Repère sont investis dans des obligations des gouvernements fédéral et provinciaux du Canada, ainsi que dans des unités du Fonds Repère Actions mondiales Sun Life. Les barres foncées illustrent comment chaque tranche de 100 \$ investie dans le fonds est répartie parmi ces sortes de titres. Chaque dollar placé dans le fonds d'actions mondiales produit environ 1 à 1,4 fois le rendement annuel obtenu sur le marché des actions mondiales, ce qui, comme l'indique la barre de couleur pâle, procure une plus grande participation aux actions mondiales. Le graphique circulaire présenté dans la même section illustre la répartition géographique des placements en actions mondiales.

*Données et méthodologie fournies par Sun Life du Canada, comp d'assurance-vie

Informations sur les rendements et les avoirs: Ce fonds distinct est un produit de placement offert dans le cadre d'un contrat d'assurance établi par la Sun Life du Canada, compagnie d'assurance-vie. La valeur de tous les placements effectués dans ce fonds peut augmenter ou diminuer en fonction de la valeur de marché des titres constituant le fonds distinct. Les taux de rendement des fonds reflètent les variations en pourcentage de la valeur des titres sur une période déterminée et, si celle-ci est supérieure à un an, les rendements sont annualisés. Les rendements indiqués ont été établis avant déduction des frais de gestion de placements et ils tiennent compte du réinvestissement des sommes distribuées. Ils ne correspondent donc pas exactement à ceux des fonds sous-jacents. Les frais de gestion administrative ou les impôts à votre charge ne sont pas pris en considération. Les rendements antérieurs ne constituent pas une indication des rendements futurs. Données sources des indices : Les données proviennent de plusieurs fournisseurs, dont MSCI, FTSE, S&P, BMO, Russell, et JP Morgan. Les fournisseurs d'indices n'offrent aucune garantie et ne font aucune déclaration explicite ou implicite en ce qui concerne les données présentées et n'acceptent aucune responsabilité que ce soit à cet égard. Les données ne peuvent être redistribuées ni utilisées pour d'autres indices, titres ou produits financiers. Le présent rapport n'a pas été approuvé, examiné, ni produit par les fournisseurs d'indices. La Sun Life n'offre aucune garantie et ne fait aucune déclaration quant à la fiabilité, à l'exhaustivité et à l'exactitude des données sources des indices. Toute décision que vous prenez en fonction des données sources des indices est à vos propres risques.

Type de fonds

Fonds axés sur une date d'échéance avec garantie

Fonds distinct Repère 2060 Sun Life

Détails du fonds

Gestionnaire du fonds Sun Life du Canada, comp d'assurance-vie

Objectif de placement

L'objectif du Fonds consiste à offrir aux épargnants un portefeuille qui convient à leur horizon de placement. Au fur et à mesure que la date (juin 30) d'échéance du fonds approche, la part de l'actif du fonds compose d'obligations augmente en vue de réduire le niveau de risque de l'ensemble du portefeuille. Le potentiel de croissance du capital est conjugué à la protection contre la baisse des marchés qu'offre la valeur garantie à l'échéance du fonds. L'épargnant qui possède encore des unités du fonds à la date d'échéance touchera la valeur unitaire de fin de mois la plus élevée enregistrée durant l'existence du fonds, telle qu'elle est garantie par Sun Life du Canada, compagnie d'assurance-vie.

Stratégie de placement

Le Fond distinct Repère 2060 Financière Sun Life investit dans des obligations des gouvernements fédéral et provinciaux du Canada, ainsi que dans des unités du Fonds Repère Actions mondiales Sun Life. La composante en obligations procure un rendement et permet de garantir la valeur à l'échéance du fonds, et le Fonds Repère Actions mondiales Sun Life est offert par Placements mondiaux Sun Life inc. en vertu d'un prospectus simplifié. La composition du Fonds Repère Actions mondiales Sun Life repose sur des indices boursiers mondiaux. Le Fonds Repère Actions mondiales Sun Life peut également investir dans des liquidités.

Risque de placement

L'évaluation du risque suivante se base sur l'objectif et la stratégie de placement du fonds.



Risque: Modéré

Les risques inhérents aux placements de ce fonds sont notamment les risques liés aux instruments dérivés, aux placements étrangers, aux taux d'intérêt, à l'émetteur et au marché. D'autres risques peuvent également exister.

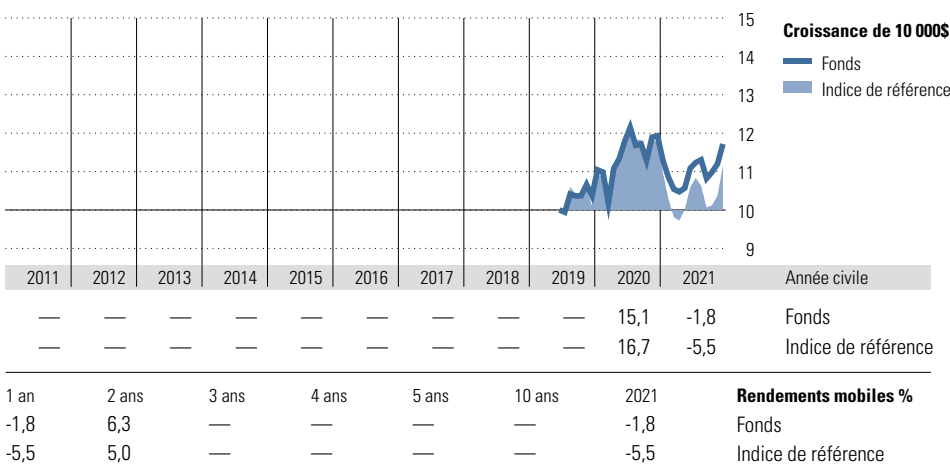
Informations supplémentaires

Pour obtenir une description détaillée du gestionnaire de fonds et des risques inhérents aux placements, ouvrez une session sur le site Web des Services aux participants et cliquez sur le lien Morningstar Canada, ou communiquez avec le Centre de service à la clientèle de la Financière Sun Life. Pour accéder aux définitions, aux termes de placement et au calcul du rendement des fonds, reportez-vous à la section Jargon du site Web.

Comment ce fonds intègre les facteurs ESG

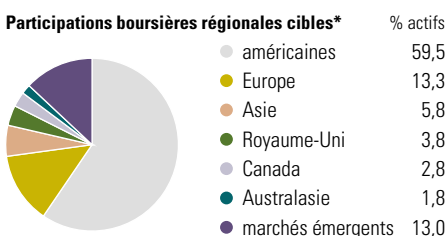
À l'heure actuelle, les Fonds Repère ne tiennent pas compte de façon explicite des facteurs ESG. Ces Fonds ont comme objectif global la croissance à long terme du capital et la préservation du capital de façon efficace et à moindre coût. Pour ce faire, ils investissent dans des obligations à coupon zéro du gouvernement fédéral et des gouvernements provinciaux.

Rendements au 31-12-2021

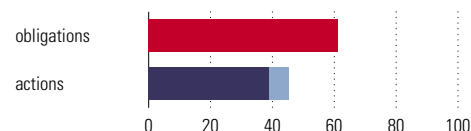


Description de l'indice: 61,17 % obligations à coupons détachés du gouvernement du Canada échéant le 1er juin 2048 et 38,83 % l'indice de global MSCI ACW (Devise locale) (Les pondérations de l'indice de référence sont modifiées sur une base trimestrielle compte tenu de la répartition réelle de l'actif du fonds à la fin du trimestre)

Analyse du portefeuille au 31-12-2021



Répartition de 100 \$*



Comment interpréter ce graphique?

Ce graphique représente la répartition géographique ciblée pour la composante actions mondiales.

*Données et méthodologie fournies par Sun Life du Canada, comp d'assurance-vie

Comment interpréter ce graphique?

Les fonds Repère sont investis dans des obligations des gouvernements fédéral et provinciaux du Canada, ainsi que dans des unités du Fonds Repère Actions mondiales Sun Life. Les barres foncées illustrent comment chaque tranche de 100 \$ investie dans le fonds est répartie parmi ces sortes de titres. Chaque dollar placé dans le fonds d'actions mondiales produit environ 1 à 1,4 fois le rendement annuel obtenu sur le marché des actions mondiales, ce qui, comme l'indique la barre de couleur pâle, procure une plus grande participation aux actions mondiales. Le graphique circulaire présenté dans la même section illustre la répartition géographique des placements en actions mondiales.

*Données et méthodologie fournies par Sun Life du Canada, comp d'assurance-vie

Informations sur les rendements et les avoirs: Ce fonds distinct est un produit de placement offert dans le cadre d'un contrat d'assurance établi par la Sun Life du Canada, compagnie d'assurance-vie. La valeur de tous les placements effectués dans ce fonds peut augmenter ou diminuer en fonction de la valeur de marché des titres constituant le fonds distinct. Les taux de rendement des fonds reflètent les variations en pourcentage de la valeur des titres sur une période déterminée et, si celle-ci est supérieure à un an, les rendements sont annualisés. Les rendements indiqués ont été établis avant déduction des frais de gestion de placements et ils tiennent compte du réinvestissement des sommes distribuées. Ils ne correspondent donc pas exactement à ceux des fonds sous-jacents. Les frais de gestion administrative ou les impôts à votre charge ne sont pas pris en considération. Les rendements antérieurs ne constituent pas une indication des rendements futurs. Données sources des indices : Les données proviennent de plusieurs fournisseurs, dont MSCI, FTSE, S&P, BMO, Russell, et JP Morgan. Les fournisseurs d'indices n'offrent aucune garantie et ne font aucune déclaration explicite ou implicite en ce qui concerne les données présentées et n'acceptent aucune responsabilité que ce soit à cet égard. Les données ne peuvent être redistribuées ni utilisées pour d'autres indices, titres ou produits financiers. Le présent rapport n'a pas été approuvé, examiné, ni produit par les fournisseurs d'indices. La Sun Life n'offre aucune garantie et ne fait aucune déclaration quant à la fiabilité, à l'exhaustivité et à l'exactitude des données sources des indices. Toute décision que vous prenez en fonction des données sources des indices est à vos propres risques.

Type de fonds

Fonds axés sur une date d'échéance (jusqu'au départ à la retraite)

Fonds distinct Granite Retraite Sun Life

Détails du fonds

Gestionnaire du fonds Sun Life du Canada, comp d'assurance-vie

Objectif de placement

Ce fonds offre un portefeuille prudent aux épargnants lorsqu'ils atteignent l'horizon de placement lié à leur objectif de retraite, tout en maintenant la répartition de l'actif cible.

Stratégie de placement

Le Fonds distinct Granite Retraite SL, dont la gestion est assurée par Placements mondiaux Sun Life, effectue des placements dans différents fonds distincts couvrant diverses catégories d'actif. Le portefeuille fait l'objet d'un suivi constant et il est rééquilibré au moins tous les trimestres, pour rétablir la répartition de l'actif cible. On a recours à une combinaison de méthodes d'analyse qualitative et quantitative pour sélectionner des gestionnaires de fonds sous-jacents qui affichent un rendement supérieur et prévisible à long terme, qui possèdent un cadre organisationnel stable et fiable et qui ont des méthodes uniformes et rigoureuses en matière de placement. Le fonds est constitué d'un ensemble de fonds à gestion passive et active, présentant des styles de placement axés sur la croissance et sur la valeur, et il procure une couverture partielle contre le risque de change.

Risque de placement

L'évaluation du risque suivante se base sur l'objectif et la stratégie de placement du fonds.



Risque: Modérément faible

Les risques inhérents aux placements de ce fonds sont notamment les risques liés au crédit, aux placements étrangers et aux taux d'intérêt. D'autres risques peuvent également exister.

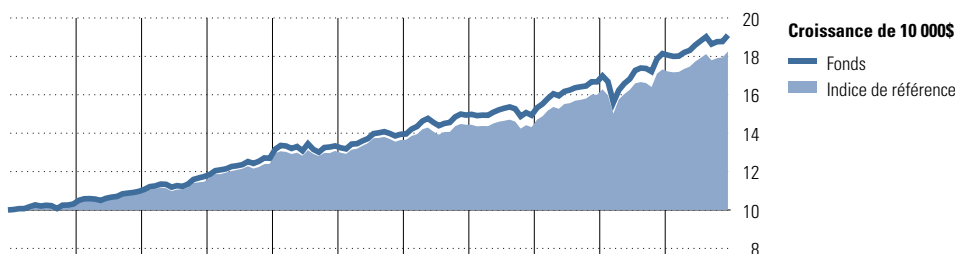
Informations supplémentaires

Pour obtenir une description détaillée du gestionnaire de fonds et des risques inhérents aux placements, ouvrez une session sur le site Web des Services aux participants et cliquez sur le lien Morningstar Canada, ou communiquez avec le Centre de service à la clientèle de la Financière Sun Life. Pour accéder aux définitions, aux termes de placement et au calcul du rendement des fonds, reportez-vous à la section Jargon du site Web.

Comment ce fonds intègre les facteurs ESG

Les facteurs ESG jouent un rôle central dans le processus de placement de PMSL. PMSL veille à ce que chaque gestionnaire de portefeuille puisse évaluer ces facteurs et les intégrer de façon systématique avant de prendre des décisions de placement, notamment en se penchant sur les problèmes importants que ces facteurs pourraient entraîner.

Rendements au 31-12-2021

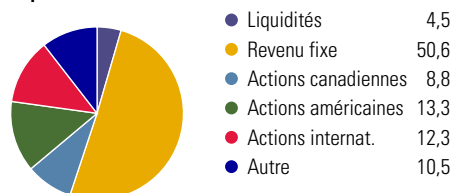


	2011	2012	2013	2014	2015	2016	2017	2018	2019	2020	2021	Année civile
Fonds	3,1	6,4	7,0	8,1	5,1	4,5	7,2	-0,1	11,6	8,8	5,3	Fonds
Indice de référence	4,0	4,8	5,2	8,1	5,4	4,3	5,8	-0,9	11,8	8,3	5,4	Indice de référence
1 an	5,3	7,0	8,6	6,3	6,5	6,4	5,3	5,4	Rendements mobiles %			
2 ans	5,4	6,8	8,4	6,0	6,0	5,8	5,4		Fonds			
3 ans									Indice de référence			
4 ans												
5 ans												
10 ans												
2021												

Description de l'indice: FTSE Canada indice des bons du Trésor de 91 jours 5.00%, de l'indice universel FTSE Canada 35.20%, de l'indice d'obligations mondiales à rendement élevé Bloomberg Barclays Capital couvert (\$ CA) 2.50%, de l'indice américaines agrégé Bloomberg Barclays (couvert \$ CA) 14.80%, l'indice d'obligations américaines à rendement élevé Bloomberg Barclays (émetteur plafonné à 2%) (couvert \$ CA) 3.75%, de l'indice d'obligations de marchés émergents Bloomberg Barclays Capital couvert (\$US) 3.75%, de l'indice S&P/TSX composé plafonné 8.51%, S&P 500 (\$ CA) 9.92%, de l'indice MSCI E.A.E.O. (\$ CA) 7.44%, de l'indice mondial MSCI petites capitalisations 3.15%, de l'indice MSCI Marchés émergents (\$ CA) 1.86%, de l'indice MSCI India (\$ CA) 0.62%, de l'indice S&P Infrastructure mondiale (\$ CA) 1.23%, de l'indice FTSE EPRA/NAREIT (\$ CA) 1.23%, de l'indice S&P ressources naturelles mondiales (\$ CA) 1.05%

Analyse du portefeuille au 31-12-2021

Répartition

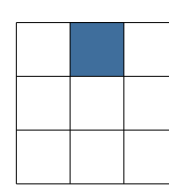


Dix avoirs principaux

Avoir	% actifs
PH&N d'obligations O	16,7
Sun Life titres rev fixe amér de base I	11,9
Sun Life BlackRock Cdn Univ Bond	10,1
Sun Life Mdt privé ttr à rev fixe opp I	5,6
GSLC-Fonds dist plac priv rev fixe Plus	4,8
Sun Life JPMorgan d'act internat I	4,4
Sun Life Schroder mond act moy capit I	4,2
RBC d'obligations à rendement élevé O	3,7
Beutel Goodman actions canadiennes I	3,5
BlackRock CAD indiciel actions ÉU D	3,4
Nombre total de titres en portefeuille	24
Nombre total d'avoirs (participation)	7 435
Nombre total d'actions	1 413
Nombre total d'obligations	5 491

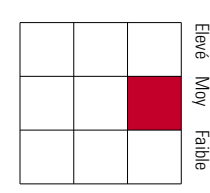
Informations sur les rendements et les avoirs: Ce fonds distinct est un produit de placement offert dans le cadre d'un contrat d'assurance établi par la Sun Life du Canada, compagnie d'assurance-vie. La valeur de tous les placements effectués dans ce fonds peut augmenter ou diminuer en fonction de la valeur de marché des titres constituant le fonds distinct. Les taux de rendement des fonds reflètent les variations en pourcentage de la valeur des titres sur une période déterminée et, si celle-ci est supérieure à un an, les rendements sont annualisés. Pour rendre compte des rendements antérieurs sur une plus longue période, les taux de rendement ont été reliés à ceux des fonds de placement sous-jacents. Les rendements indiqués ont été établis avant déduction des frais de gestion de placements et ils tiennent compte du réinvestissement des sommes distribuées. Il est donc possible qu'ils ne correspondent pas exactement aux rendements des fonds sous-jacents. Les frais de gestion administrative ou les impôts à votre charge ne sont pas pris en considération. Les rendements antérieurs ne constituent pas une indication des rendements futurs. Les renseignements indiqués sur les titres reflètent la composition du fonds de placement sous-jacent. Données sources des indices : Les données proviennent de plusieurs fournisseurs, dont MSCI, FTSE, S&P, BMO, Russell, et JP Morgan. Les fournisseurs d'indices n'offrent aucune garantie et ne font aucune déclaration explicite ou implicite en ce qui concerne les données présentées et n'acceptent aucune responsabilité que ce soit à cet égard. Les données ne peuvent être redistribuées ni utilisées pour d'autres indices, titres ou produits financiers. Le présent rapport n'a pas été approuvé, examiné, ni produit par les fournisseurs d'indices. La Sun Life n'offre aucune garantie et ne fait aucune déclaration quant à la fiabilité, à l'exhaustivité et à l'exactitude des données sources des indices. Toute décision que vous prenez en fonction des données sources des indices est à vos propres risques.

Style des actions



Valeur Mixte Croiss

Style du revenu fixe



Courte Moy Longue

5 principaux pays (actions)

Pays	% actions
États-Unis	38,8
Canada	25,6
Royaume-Uni	4,7
France	3,4
Japon	3,3

5 principaux pays (obligations)

Pays	% obligations
Canada	52,1
États-Unis	33,5
Îles Caïmans	1,4
Corée du Sud	0,8
Royaume-Uni	0,8

Type de fonds

Fonds multirisques axés sur une date d'échéance

Fonds distinct audacieux Granite 2025 Sun Life

Détails du fonds

Gestionnaire du fonds Sun Life du Canada, comp d'assurance-vie

Objectif de placement

Ce fonds offre aux épargnants un portefeuille audacieux dont la composition correspond à l'horizon de placement lié à leur départ à la retraite. À mesure que la date d'échéance (30 juin 2025) du fonds approche, l'actif est transféré progressivement dans des fonds de titres à revenu fixe afin de réduire le degré de risque du portefeuille. À l'échéance chaque fonds adopte la répartition de l'actif du fonds Retraite.

Stratégie de placement

Le Fonds distinct audacieux Granite 2025 SL, dont la gestion est assurée par Placements mondiaux Sun Life, effectue des placements dans différents fonds distincts couvrant diverses catégories d'actif. Le portefeuille fait l'objet d'un suivi constant et il est rééquilibré au moins tous les trimestres, pour rétablir la répartition de l'actif cible. On a recours à une combinaison de méthodes d'analyse qualitative et quantitative pour sélectionner des gestionnaires de fonds sous-jacents qui affichent un rendement supérieur et prévisible à long terme, qui possèdent un cadre organisationnel stable et fiable et qui ont des méthodes uniformes et rigoureuses en matière de placement. Le fonds est constitué d'un ensemble de fonds à gestion passive et active, présentant des styles de placement axés sur la croissance et sur la valeur, et il procure une couverture partielle contre le risque de change.

Risque de placement

L'évaluation du risque suivante se base sur l'objectif et la stratégie de placement du fonds.



Risque: Modéré

Les risques inhérents aux placements de ce fonds sont notamment les risques liés au crédit, aux placements étrangers et aux taux d'intérêt. D'autres risques peuvent également exister.

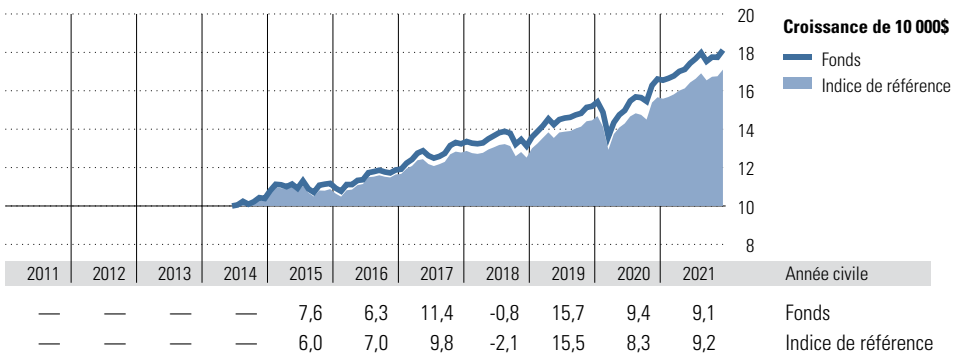
Informations supplémentaires

Pour obtenir une description détaillée du gestionnaire de fonds et des risques inhérents aux placements, ouvrez une session sur le site Web des Services aux participants et cliquez sur le lien Morningstar Canada, ou communiquez avec le Centre de service à la clientèle de la Financière Sun Life. Pour accéder aux définitions, aux termes de placement et au calcul du rendement des fonds, reportez-vous à la section Jargon du site Web.

Comment ce fonds intègre les facteurs ESG

Les facteurs ESG jouent un rôle central dans le processus de placement de PMSL. PMSL veille à ce que chaque gestionnaire de portefeuille puisse évaluer ces facteurs et les intégrer de façon systématique avant de prendre des décisions de placement, notamment en se penchant sur les problèmes importants que ces facteurs pourraient entraîner.

Rendements au 31-12-2021

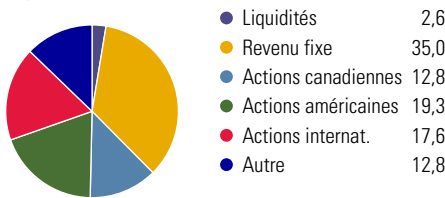


	1 an	2 ans	3 ans	4 ans	5 ans	10 ans	2021	Rendements mobiles %
Fonds	9,1	9,2	11,3	8,2	8,8	—	9,1	Fonds
Indice de référence	9,2	8,8	11,0	7,6	8,0	—	9,2	Indice de référence

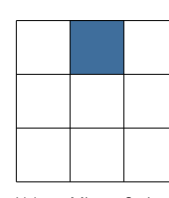
Description de l'indice: FTSE Canada indice des bons du Trésor de 91 jours 1.00%, de l'indice universel FTSE Canada 27.04%, de l'indice d'obligations mondiales à rendement élevé Bloomberg Barclays Capital couvert (\$ CA) 2.10%, de l'indice américaines agrégé Bloomberg Barclays (couvert \$ CA) 9.68%, l'indice d'obligations américaines à rendement élevé Bloomberg Barclays (émetteur plafonné à 2%) (couvert \$ CA) 3.67%, de l'indice d'obligations de marchés émergents Bloomberg Barclays Capital couvert (\$US) 3.67%, de l'indice S&P/TSX composé plafonné 12.84%, S&P 500 (\$ CA) 14.98%, de l'indice MSCI E.A.E.O. (\$ CA) 11.24%, de l'indice mondial MSCI petites capitalisations 4.76%, de l'indice MSCI Marchés émergents (\$ CA) 2.81%, de l'indice MSCI India (\$ CA) 0.94%, de l'indice S&P Infrastructure mondiale (\$ CA) 1.85%, de l'indice FTSE EPRA/NAREIT (\$ CA) 1.85%, de l'indice S&P ressources naturelles mondiales (\$ CA) 1.59%

Analyse du portefeuille au 31-12-2021

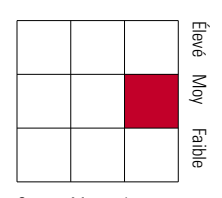
Répartition



Style des actions



Style du revenu fixe



Dix avoirs principaux

Avoir	% actifs
PH&N d'obligations O	9,7
Sun Life titres rev fixe amér de base I	7,8
BlackRock CAD indiciel actions ÉU D	6,9
Sun Life BlackRock Cdn Univ Bond	6,5
Sun Life JPMorgan d'act internat I	6,0
GSLC-Fonds dist plac priv rev fixe Plus	5,5
Sun Life Schroder mond act moy capit I	5,5
Sun Life Mdt privé ttr à rev fixe opp I	5,0
GSLC-Fonds dist plac hyp comm can	4,9
Fds d'act cd Comp BlackRock SL	4,8
Nombre total de titres en portefeuille	24
Nombre total d'avoirs (participation)	7 382
Nombre total d'actions	1 413
Nombre total d'obligations	5 480

5 principaux pays (actions)

Pays	% actions
États-Unis	39,0
Canada	25,7
Royaume-Uni	4,7
France	3,5
Japon	3,2

5 principaux pays (obligations)

Pays	% obligations
Canada	45,5
États-Unis	36,1
Îles Caïmans	1,4
Corée du Sud	1,0
Mexique	0,9

Informations sur les rendements et les avoirs: Ce fonds distinct est un produit de placement offert dans le cadre d'un contrat d'assurance établi par la Sun Life du Canada, compagnie d'assurance-vie. La valeur de tous les placements effectués dans ce fonds peut augmenter ou diminuer en fonction de la valeur de marché des titres constituant le fonds distinct. Les taux de rendement des fonds reflètent les variations en pourcentage de la valeur des titres sur une période déterminée et, si celle-ci est supérieure à un an, les rendements sont annualisés. Pour rendre compte des rendements antérieurs sur une plus longue période, les taux de rendement ont été reliés à ceux des fonds de placement sous-jacents. Les rendements indiqués ont été établis avant déduction des frais de gestion de placements et ils tiennent compte du réinvestissement des sommes distribuées. Il est donc possible qu'ils ne correspondent pas exactement aux rendements des fonds sous-jacents. Les frais de gestion administrative ou les impôts à votre charge ne sont pas pris en considération. Les rendements antérieurs ne constituent pas une indication des rendements futurs. Les renseignements indiqués sur les titres reflètent la composition du fonds de placement sous-jacent. Données sources des indices : Les données proviennent de plusieurs fournisseurs, dont MSCI, FTSE, S&P, BMO, Russell, et JP Morgan. Les fournisseurs d'indices n'offrent aucune garantie et ne font aucune déclaration explicite ou implicite en ce qui concerne les données présentées et n'acceptent aucune responsabilité que ce soit à cet égard. Les données ne peuvent être redistribuées ni utilisées pour d'autres indices, titres ou produits financiers. Le présent rapport n'a pas été approuvé, examiné, ni produit par les fournisseurs d'indices. La Sun Life n'offre aucune garantie et ne fait aucune déclaration quant à la fiabilité, à l'exhaustivité et à l'exactitude des données sources des indices. Toute décision que vous prenez en fonction des données sources des indices est à vos propres risques.

Type de fonds

Fonds multirisques axés sur une date d'échéance

Fonds distinct audacieux Granite 2030 Sun Life

Détails du fonds

Gestionnaire du fonds Sun Life du Canada, comp d'assurance-vie

Objectif de placement

Ce fonds offre aux épargnants un portefeuille audacieux dont la composition correspond à l'horizon de placement lié à leur départ à la retraite. À mesure que la date d'échéance (30 juin 2030) du fonds approche, l'actif est transféré progressivement dans des fonds de titres à revenu fixe afin de réduire le degré de risque du portefeuille. À l'échéance chaque fonds adopte la répartition de l'actif du fonds Retraite.

Stratégie de placement

Le Fonds distinct audacieux Granite 2030 SL, dont la gestion est assurée par Placements mondiaux Sun Life, effectue des placements dans différents fonds distincts couvrant diverses catégories d'actif. Le portefeuille fait l'objet d'un suivi constant et il est rééquilibré au moins tous les trimestres, pour rétablir la répartition de l'actif cible. On a recours à une combinaison de méthodes d'analyse qualitative et quantitative pour sélectionner des gestionnaires de fonds sous-jacents qui affichent un rendement supérieur et prévisible à long terme, qui possèdent un cadre organisationnel stable et fiable et qui ont des méthodes uniformes et rigoureuses en matière de placement. Le fonds est constitué d'un ensemble de fonds à gestion passive et active, présentant des styles de placement axés sur la croissance et sur la valeur, et il procure une couverture partielle contre le risque de change.

Risque de placement

L'évaluation du risque suivante se base sur l'objectif et la stratégie de placement du fonds.



Risque: Modérément élevé

Les risques inhérents aux placements de ce fonds sont notamment les risques liés au crédit, aux placements étrangers et aux taux d'intérêt. D'autres risques peuvent également exister.

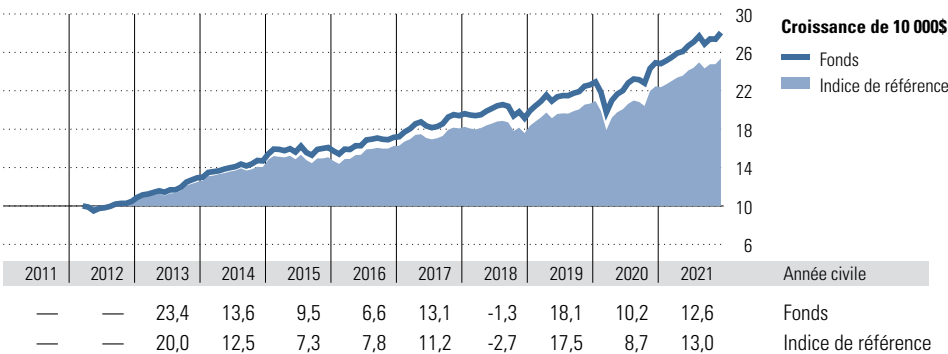
Informations supplémentaires

Pour obtenir une description détaillée du gestionnaire de fonds et des risques inhérents aux placements, ouvrez une session sur le site Web des Services aux participants et cliquez sur le lien Morningstar Canada, ou communiquez avec le Centre de service à la clientèle de la Financière Sun Life. Pour accéder aux définitions, aux termes de placement et au calcul du rendement des fonds, reportez-vous à la section Jargon du site Web.

Comment ce fonds intègre les facteurs ESG

Les facteurs ESG jouent un rôle central dans le processus de placement de PMSL. PMSL veille à ce que chaque gestionnaire de portefeuille puisse évaluer ces facteurs et les intégrer de façon systématique avant de prendre des décisions de placement, notamment en se penchant sur les problèmes importants que ces facteurs pourraient entraîner.

Rendements au 31-12-2021

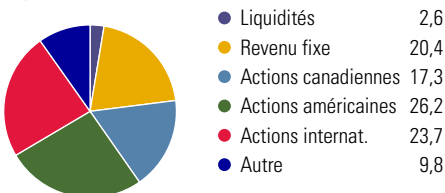


	1 an	2 ans	3 ans	4 ans	5 ans	10 ans	2021	Rendements mobiles %
Fonds	12,6	11,4	13,6	9,7	10,4	—	12,6	Fonds
Indice de référence	13,0	10,8	13,0	8,9	9,3	—	13,0	Indice de référence

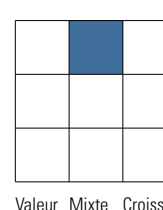
Description de l'indice: FTSE Canada indice des bons du Trésor de 91 jours 0.00%, de l'indice universel FTSE Canada 16.92%, de l'indice d'obligations mondiales à rendement élevé Bloomberg Barclays Capital couvert (\$ CA) 1.82%, de l'indice américaines agrégé Bloomberg Barclays (couvert \$ CA) 4.56%, l'indice d'obligations américaines à rendement élevé Bloomberg Barclays (émetteur plafonné à 2%) (couvert \$ CA) 3.16%, de l'indice d'obligations de marchés émergents Bloomberg Barclays Capital couvert(\$ US) 3.16%, de l'indice S&P/TSX composé plafonné 17.10%, S&P 500 (\$ CA) 19.95%, de l'indice MSCI E.A.E.O. (\$ CA) 14.96%, de l'indice mondial MSCI petites capitalisations 6.33%, de l'indice MSCI Marchés émergents (\$ CA) 3.74%, de l'indice MSCI India (\$ CA) 1.25%, de l'indice S&P Infrastructure mondiale (\$ CA) 2.46%, de l'indice FTSE EPRA/NAREIT (\$ CA) 2.46%, de l'indice S&P ressources naturelles mondiales (\$ CA) 2.11%

Analyse du portefeuille au 31-12-2021

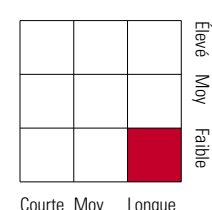
Répartition



Style des actions



Style du revenu fixe



Dix avoirs principaux

	% actifs
BlackRock CAD indiciel actions ÉU D	9,3
Sun Life JPMorgan d'act internat I	7,8
Fds d'act cd Comp BlackRock SL	7,1
Sun Life Schroder mond act moy capit I	7,1
PH&N d'obligations O	6,2
Sun Life Mandat privé d'actifs réels I	5,8
Beutel Goodman actions canadiennes I	5,6
Sun Life MFS valeur américain I	5,3
Sun Life MFS croissance américain I	5,2
MFS actions canadiennes	4,3
Nombre total de titres en portefeuille	24
Nombre total d'avoirs (participation)	7 382
Nombre total d'actions	1 413
Nombre total d'obligations	5 480

5 principaux pays (actions)

	% actions
États-Unis	39,0
Canada	25,8
Royaume-Uni	4,7
France	3,5
Japon	3,2

5 principaux pays (obligations)

	% obligations
Canada	43,9
États-Unis	34,1
Mexique	1,1
Corée du Sud	1,0
Brésil	1,0

Informations sur les rendements et les avoirs: Ce fonds distinct est un produit de placement offert dans le cadre d'un contrat d'assurance établi par la Sun Life du Canada, compagnie d'assurance-vie. La valeur de tous les placements effectués dans ce fonds peut augmenter ou diminuer en fonction de la valeur de marché des titres constituant le fonds distinct. Les taux de rendement des fonds reflètent les variations en pourcentage de la valeur des titres sur une période déterminée et, si celle-ci est supérieure à un an, les rendements sont annualisés. Pour rendre compte des rendements antérieurs sur une plus longue période, les taux de rendement ont été reliés à ceux des fonds de placement sous-jacents. Les rendements indiqués ont été établis avant déduction des frais de gestion de placements et ils tiennent compte du réinvestissement des sommes distribuées. Il est donc possible qu'ils ne correspondent pas exactement aux rendements des fonds sous-jacents. Les frais de gestion administrative ou les impôts à votre charge ne sont pas pris en considération. Les rendements antérieurs ne constituent pas une indication des rendements futurs. Les renseignements indiqués sur les titres reflètent la composition du fonds de placement sous-jacent. Données sources des indices : Les données proviennent de plusieurs fournisseurs, dont MSCI, FTSE, S&P, BMO, Russell, et JP Morgan. Les fournisseurs d'indices n'offrent aucune garantie et ne font aucune déclaration explicite ou implicite en ce qui concerne les données présentées et n'acceptent aucune responsabilité que ce soit à cet égard. Les données ne peuvent être redistribuées ni utilisées pour d'autres indices, titres ou produits financiers. Le présent rapport n'a pas été approuvé, examiné, ni produit par les fournisseurs d'indices. La Sun Life n'offre aucune garantie et ne fait aucune déclaration quant à la fiabilité, à l'exhaustivité et à l'exactitude des données sources des indices. Toute décision que vous prenez en fonction des données sources des indices est à vos propres risques.

Type de fonds

Fonds multirisques axés sur une date d'échéance

Fonds distinct audacieux Granite 2035 Sun Life

Détails du fonds

Gestionnaire du fonds Sun Life du Canada, comp d'assurance-vie

Objectif de placement

Ce fonds offre aux épargnants un portefeuille audacieux dont la composition correspond à l'horizon de placement lié à leur départ à la retraite. À mesure que la date d'échéance (30 juin 2035) du fonds approche, l'actif est transféré progressivement dans des fonds de titres à revenu fixe afin de réduire le degré de risque du portefeuille. À l'échéance chaque fonds adopte la répartition de l'actif du fonds Retraite.

Stratégie de placement

Le Fonds distinct audacieux Granite 2035 SL, dont la gestion est assurée par Placements mondiaux Sun Life, effectue des placements dans différents fonds distincts couvrant diverses catégories d'actif. Le portefeuille fait l'objet d'un suivi constant et il est rééquilibré au moins tous les trimestres, pour rétablir la répartition de l'actif cible. On a recours à une combinaison de méthodes d'analyse qualitative et quantitative pour sélectionner des gestionnaires de fonds sous-jacents qui affichent un rendement supérieur et prévisible à long terme, qui possèdent un cadre organisationnel stable et fiable et qui ont des méthodes uniformes et rigoureuses en matière de placement. Le fonds est constitué d'un ensemble de fonds à gestion passive et active, présentant des styles de placement axés sur la croissance et sur la valeur, et il procure une couverture partielle contre le risque de change.

Risque de placement

L'évaluation du risque suivante se base sur l'objectif et la stratégie de placement du fonds.



Risque: Modérément élevé

Les risques inhérents aux placements de ce fonds sont notamment les risques liés au crédit, aux placements étrangers et aux taux d'intérêt. D'autres risques peuvent également exister.

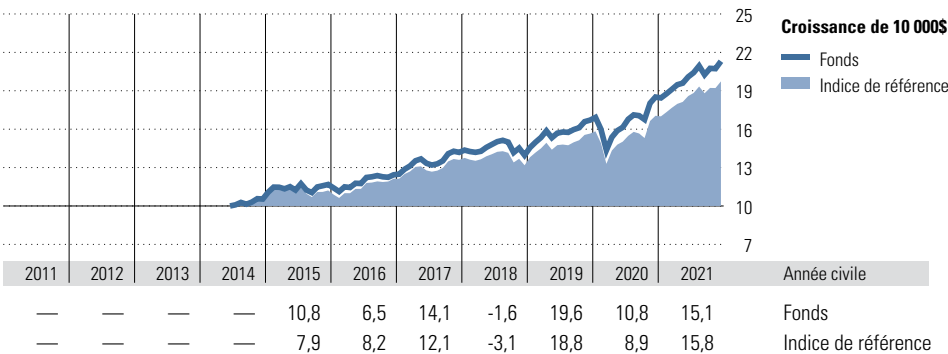
Informations supplémentaires

Pour obtenir une description détaillée du gestionnaire de fonds et des risques inhérents aux placements, ouvrez une session sur le site Web des Services aux participants et cliquez sur le lien Morningstar Canada, ou communiquez avec le Centre de service à la clientèle de la Financière Sun Life. Pour accéder aux définitions, aux termes de placement et au calcul du rendement des fonds, reportez-vous à la section Jargon du site Web.

Comment ce fonds intègre les facteurs ESG

Les facteurs ESG jouent un rôle central dans le processus de placement de PMSL. PMSL veille à ce que chaque gestionnaire de portefeuille puisse évaluer ces facteurs et les intégrer de façon systématique avant de prendre des décisions de placement, notamment en se penchant sur les problèmes importants que ces facteurs pourraient entraîner.

Rendements au 31-12-2021

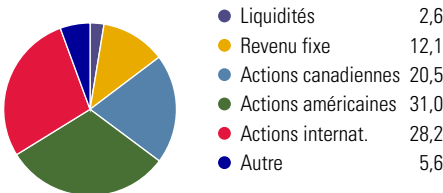


	1 an	2 ans	3 ans	4 ans	5 ans	10 ans	2021	Rendements mobiles %
Fonds	15,1	12,9	15,1	10,7	11,4	—	15,1	Fonds
Indice de référence	15,8	12,3	14,4	9,8	10,2	—	15,8	Indice de référence

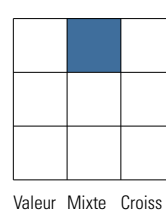
Description de l'indice: FTSE Canada indice des bons du Trésor de 91 jours 0.00%, de l'indice universel FTSE Canada 9.36%, de l'indice d'obligations mondiales à rendement élevé Bloomberg Barclays Capital couvert (\$ CA) 1.25%, de l'indice américaines agrégé Bloomberg Barclays (couvert \$ CA) 2.15%, l'indice d'obligations américaines à rendement élevé Bloomberg Barclays (émetteur plafonné à 2%) (couvert \$ CA) 2.14%, de l'indice d'obligations de marchés émergents Bloomberg Barclays Capital couvert(\$ US) 2.14%, de l'indice S&P/TSX composé plafonné 20.16%, S&P 500 (\$ CA) 23.52%, de l'indice MSCI E.A.E.O. (\$ CA) 17.64%, de l'indice mondial MSCI petites capitalisations 7.47%, de l'indice MSCI Marchés émergents (\$ CA) 4.41%, de l'indice MSCI India (\$ CA) 1.47%, de l'indice S&P Infrastructure mondiale (\$ CA) 2.90%, de l'indice FTSE EPRA/NAREIT (\$ CA) 2.90%, de l'indice S&P ressources naturelles mondiales (\$ CA) 2.49%

Analyse du portefeuille au 31-12-2021

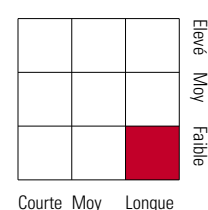
Répartition



Style des actions



Style du revenu fixe



Dix avoirs principaux

Avoir	% actifs
BlackRock CAD indiciel actions ÉU D	11,1
Sun Life JPMorgan d'act internat I	9,2
Fds d'act cd Comp BlackRock SL	8,7
Sun Life Schroder mond act moy capit I	8,2
Sun Life Mandat privé d'actifs réels I	7,1
Beutel Goodman actions canadiennes I	6,4
Sun Life MFS valeur américain I	6,3
Sun Life MFS croissance américain I	6,2
MFS actions canadiennes	5,1
Sun Life MFS occasions interntl I	4,3
Nombre total de titres en portefeuille	24
Nombre total d'avoirs (participation)	7 382
Nombre total d'actions	1 413
Nombre total d'obligations	5 480

5 principaux pays (actions)

Pays	% actions
États-Unis	39,0
Canada	25,8
Royaume-Uni	4,7
France	3,5
Japon	3,2

5 principaux pays (obligations)

Pays	% obligations
Canada	43,5
États-Unis	31,1
Corée du Sud	1,4
Mexique	1,3
Brésil	1,2

Informations sur les rendements et les avoirs: Ce fonds distinct est un produit de placement offert dans le cadre d'un contrat d'assurance établi par la Sun Life du Canada, compagnie d'assurance-vie. La valeur de tous les placements effectués dans ce fonds peut augmenter ou diminuer en fonction de la valeur de marché des titres constituant le fonds distinct. Les taux de rendement des fonds reflètent les variations en pourcentage de la valeur des titres sur une période déterminée et, si celle-ci est supérieure à un an, les rendements sont annualisés. Pour rendre compte des rendements antérieurs sur une plus longue période, les taux de rendement ont été reliés à ceux des fonds de placement sous-jacents. Les rendements indiqués ont été établis avant déduction des frais de gestion de placements et ils tiennent compte du réinvestissement des sommes distribuées. Il est donc possible qu'ils ne correspondent pas exactement aux rendements des fonds sous-jacents. Les frais de gestion administrative ou les impôts à votre charge ne sont pas pris en considération. Les rendements antérieurs ne constituent pas une indication des rendements futurs. Les renseignements indiqués sur les titres reflètent la composition du fonds de placement sous-jacent. Données sources des indices : Les données proviennent de plusieurs fournisseurs, dont MSCI, FTSE, S&P, BMO, Russell, et JP Morgan. Les fournisseurs d'indices n'offrent aucune garantie et ne font aucune déclaration explicite ou implicite en ce qui concerne les données présentées et n'acceptent aucune responsabilité que ce soit à cet égard. Les données ne peuvent être redistribuées ni utilisées pour d'autres indices, titres ou produits financiers. Le présent rapport n'a pas été approuvé, examiné, ni produit par les fournisseurs d'indices. La Sun Life n'offre aucune garantie et ne fait aucune déclaration quant à la fiabilité, à l'exhaustivité et à l'exactitude des données sources des indices. Toute décision que vous prenez en fonction des données sources des indices est à vos propres risques.

Type de fonds

Fonds multirisques axés sur une date d'échéance

Fonds distinct audacieux Granite 2040 Sun Life

Détails du fonds

Gestionnaire du fonds Sun Life du Canada, comp d'assurance-vie

Objectif de placement

Ce fonds offre aux épargnants un portefeuille audacieux dont la composition correspond à l'horizon de placement lié à leur départ à la retraite. À mesure que la date d'échéance (30 juin 2040) du fonds approche, l'actif est transféré progressivement dans des fonds de titres à revenu fixe afin de réduire le degré de risque du portefeuille. À l'échéance chaque fonds adopte la répartition de l'actif du fonds Retraite.

Stratégie de placement

Le Fonds distinct audacieux Granite 2040 SL, dont la gestion est assurée par Placements mondiaux Sun Life, effectue des placements dans différents fonds distincts couvrant diverses catégories d'actif. Le portefeuille fait l'objet d'un suivi constant et il est rééquilibré au moins tous les trimestres, pour rétablir la répartition de l'actif cible. On a recours à une combinaison de méthodes d'analyse qualitative et quantitative pour sélectionner des gestionnaires de fonds sous-jacents qui affichent un rendement supérieur et prévisible à long terme, qui possèdent un cadre organisationnel stable et fiable et qui ont des méthodes uniformes et rigoureuses en matière de placement. Le fonds est constitué d'un ensemble de fonds à gestion passive et active, présentant des styles de placement axés sur la croissance et sur la valeur, et il procure une couverture partielle contre le risque de change.

Risque de placement

L'évaluation du risque suivante se base sur l'objectif et la stratégie de placement du fonds.



Risque: Modérément élevé

Les risques inhérents aux placements de ce fonds sont notamment les risques liés au crédit, aux placements étrangers et aux taux d'intérêt. D'autres risques peuvent également exister.

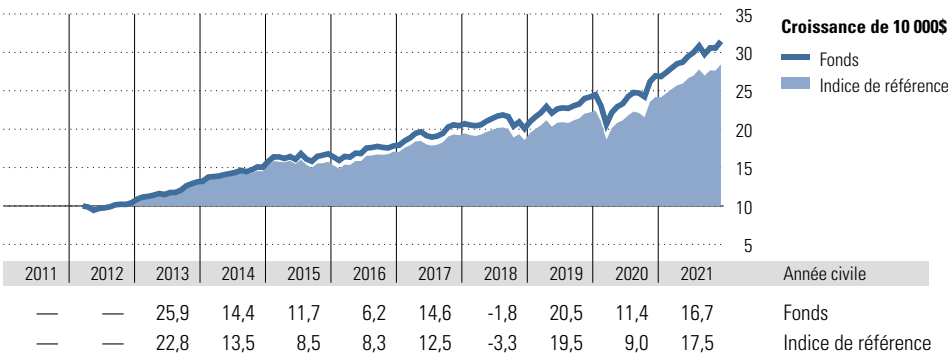
Informations supplémentaires

Pour obtenir une description détaillée du gestionnaire de fonds et des risques inhérents aux placements, ouvrez une session sur le site Web des Services aux participants et cliquez sur le lien Morningstar Canada, ou communiquez avec le Centre de service à la clientèle de la Financière Sun Life. Pour accéder aux définitions, aux termes de placement et au calcul du rendement des fonds, reportez-vous à la section Jargon du site Web.

Comment ce fonds intègre les facteurs ESG

Les facteurs ESG jouent un rôle central dans le processus de placement de PMSL. PMSL veille à ce que chaque gestionnaire de portefeuille puisse évaluer ces facteurs et les intégrer de façon systématique avant de prendre des décisions de placement, notamment en se penchant sur les problèmes importants que ces facteurs pourraient entraîner.

Rendements au 31-12-2021

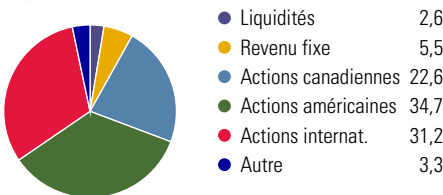


1 an	2 ans	3 ans	4 ans	5 ans	10 ans	2021	Rendements mobiles %
16,7	14,0	16,1	11,4	12,0	—	16,7	Fonds
17,5	13,2	15,2	10,3	10,7	—	17,5	Indice de référence

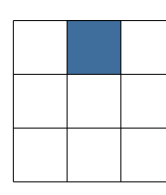
Description de l'indice: FTSE Canada indice des bons du Trésor de 91 jours 0.00%, de l'indice universel FTSE Canada 4.98%, de l'indice d'obligations mondiales à rendement élevé Bloomberg Barclays Capital couvert (\$ CA) 0.68%, de l'indice américaines agrégé Bloomberg Barclays (couvert \$ CA) 1.07%, l'indice d'obligations américaines à rendement élevé Bloomberg Barclays (émetteur plafonné à 2%) (couvert \$CA) 1.22%, de l'indice d'obligations de marchés émergents Bloomberg Barclays Capital couvert(\$US) 1.22%, de l'indice S&P/TSX composé plafonné 22.07%, S&P 500 (\$ CA) 25.75%, de l'indice MSCI E.A.E.O. (\$ CA) 19.31%, de l'indice mondial MSCI petites capitalisations 8.17%, de l'indice MSCI Marchés émergents (\$ CA) 4.83%, de l'indice MSCI India (\$ CA) 1.61%, de l'indice S&P Infrastructure mondiale (\$ CA) 3.18%, de l'indice FTSE EPRA/NAREIT (\$ CA) 3.18%, de l'indice S&P ressources naturelles mondiales (\$ CA) 2.72%

Analyse du portefeuille au 31-12-2021

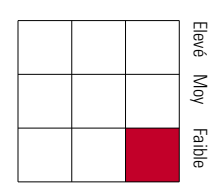
Répartition



Style des actions



Style du revenu fixe



Dix avoirs principaux

Avoir	% actifs
BlackRock CAD indiciel actions ÉU D	12,2
Sun Life JPMorgan d'act internat I	10,0
Fds d'act cd Comp BlackRock SL	9,7
Sun Life Schroder mond act moy capit I	8,9
Sun Life Mandat privé d'actifs réels I	7,9
Beutel Goodman actions canadiennes I	6,9
Sun Life MFS valeur américain I	6,9
Sun Life MFS croissance américain I	6,8
MFS actions canadiennes	5,6
Sun Life MFS occasions internat I	4,7
Nombre total de titres en portefeuille	24
Nombre total d'avoirs (participation)	7 065
Nombre total d'actions	1 495
Nombre total d'obligations	5 100

5 principaux pays (actions)

Pays	% actions
États-Unis	39,2
Canada	25,6
Royaume-Uni	4,7
France	3,5
Japon	3,3

5 principaux pays (obligations)

Pays	% obligations
Canada	38,4
États-Unis	29,9
Corée du Sud	2,5
Brésil	1,7
Mexique	1,6

Informations sur les rendements et les avoirs: Ce fonds distinct est un produit de placement offert dans le cadre d'un contrat d'assurance établi par la Sun Life du Canada, compagnie d'assurance-vie. La valeur de tous les placements effectués dans ce fonds peut augmenter ou diminuer en fonction de la valeur de marché des titres constituant le fonds distinct. Les taux de rendement des fonds reflètent les variations en pourcentage de la valeur des titres sur une période déterminée et, si celle-ci est supérieure à un an, les rendements sont annualisés. Pour rendre compte des rendements antérieurs sur une plus longue période, les taux de rendement ont été reliés à ceux des fonds de placement sous-jacents. Les rendements indiqués ont été établis avant déduction des frais de gestion de placements et ils tiennent compte du réinvestissement des sommes distribuées. Il est donc possible qu'ils ne correspondent pas exactement aux rendements des fonds sous-jacents. Les frais de gestion administrative ou les impôts à votre charge ne sont pas pris en considération. Les rendements antérieurs ne constituent pas une indication des rendements futurs. Les renseignements indiqués sur les titres reflètent la composition du fonds de placement sous-jacent. Données sources des indices : Les données proviennent de plusieurs fournisseurs, dont MSCI, FTSE, S&P, BMO, Russell, et JP Morgan. Les fournisseurs d'indices n'offrent aucune garantie et ne font aucune déclaration explicite ou implicite en ce qui concerne les données présentées et n'acceptent aucune responsabilité que ce soit à cet égard. Les données ne peuvent être redistribuées ni utilisées pour d'autres indices, titres ou produits financiers. Le présent rapport n'a pas été approuvé, examiné, ni produit par les fournisseurs d'indices. La Sun Life n'offre aucune garantie et ne fait aucune déclaration quant à la fiabilité, à l'exhaustivité et à l'exactitude des données sources des indices. Toute décision que vous prenez en fonction des données sources des indices est à vos propres risques.

Type de fonds

Fonds multirisques axés sur une date d'échéance

Fonds distinct audacieux Granite 2045 Sun Life

Détails du fonds

Gestionnaire du fonds Sun Life du Canada, comp d'assurance-vie

Objectif de placement

Ce fonds offre aux épargnants un portefeuille audacieux dont la composition correspond à l'horizon de placement lié à leur départ à la retraite. À mesure que la date d'échéance (30 juin 2045) du fonds approche, l'actif est transféré progressivement dans des fonds de titres à revenu fixe afin de réduire le degré de risque du portefeuille. À l'échéance chaque fonds adopte la répartition de l'actif du fonds Retraite.

Stratégie de placement

Le Fonds distinct audacieux Granite 2045 SL, dont la gestion est assurée par Placements mondiaux Sun Life, effectue des placements dans différents fonds distincts couvrant diverses catégories d'actif. Le portefeuille fait l'objet d'un suivi constant et il est rééquilibré au moins tous les trimestres, pour rétablir la répartition de l'actif cible. On a recours à une combinaison de méthodes d'analyse qualitative et quantitative pour sélectionner des gestionnaires de fonds sous-jacents qui affichent un rendement supérieur et prévisible à long terme, qui possèdent un cadre organisationnel stable et fiable et qui ont des méthodes uniformes et rigoureuses en matière de placement. Le fonds est constitué d'un ensemble de fonds à gestion passive et active, présentant des styles de placement axés sur la croissance et sur la valeur, et il procure une couverture partielle contre le risque de change.

Risque de placement

L'évaluation du risque suivante se base sur l'objectif et la stratégie de placement du fonds.



Risque: Modérément élevé

Les risques inhérents aux placements de ce fonds sont notamment les risques liés au crédit, aux placements étrangers et aux taux d'intérêt. D'autres risques peuvent également exister.

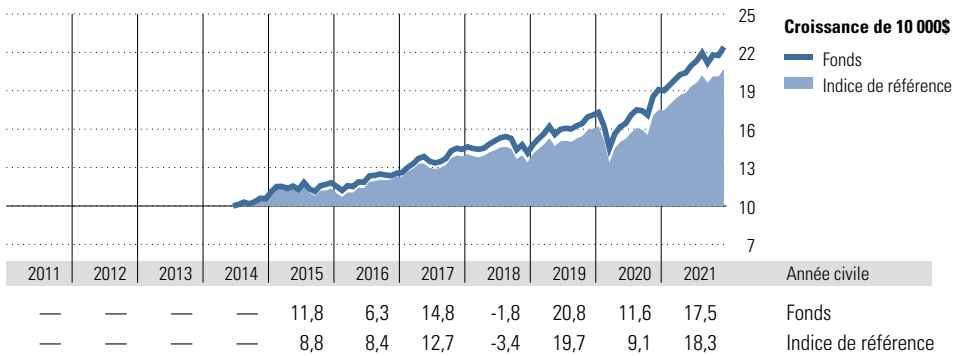
Informations supplémentaires

Pour obtenir une description détaillée du gestionnaire de fonds et des risques inhérents aux placements, ouvrez une session sur le site Web des Services aux participants et cliquez sur le lien Morningstar Canada, ou communiquez avec le Centre de service à la clientèle de la Financière Sun Life. Pour accéder aux définitions, aux termes de placement et au calcul du rendement des fonds, reportez-vous à la section Jargon du site Web.

Comment ce fonds intègre les facteurs ESG

Les facteurs ESG jouent un rôle central dans le processus de placement de PMSL. PMSL veille à ce que chaque gestionnaire de portefeuille puisse évaluer ces facteurs et les intégrer de façon systématique avant de prendre des décisions de placement, notamment en se penchant sur les problèmes importants que ces facteurs pourraient entraîner.

Rendements au 31-12-2021

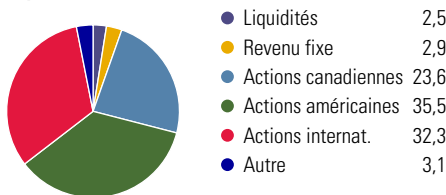


	1 an	2 ans	3 ans	4 ans	5 ans	10 ans	2021	Rendements mobiles %
Fonds	17,5	14,5	16,6	11,7	12,3	—	17,5	Fonds
Indice de référence	18,3	13,6	15,6	10,5	11,0	—	18,3	Indice de référence

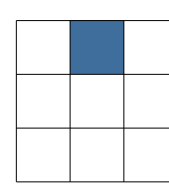
Description de l'indice: FTSE Canada indice des bons du Trésor de 91 jours 0.00%, de l'indice universel FTSE Canada 3.01%, de l'indice d'obligations mondiales à rendement élevé Bloomberg Barclays Capital couvert (\$ CA) 0.44%, de l'indice américaines agrégé Bloomberg Barclays (couvert \$ CA) 0.56%, l'indice d'obligations américaines à rendement élevé Bloomberg Barclays (émetteur plafonné à 2%) (couvert \$CA) 0.73%, de l'indice d'obligations de marchés émergents Bloomberg Barclays Capital couvert(\$US) 0.73%, de l'indice S&P/TSX composé plafonné 22.97%, S&P 500 (\$ CA) 26.80%, de l'indice MSCI E.A.E.O. (\$ CA) 20.10%, de l'indice mondial MSCI petites capitalisations 8.51%, de l'indice MSCI Marchés émergents (\$ CA) 5.03%, de l'indice MSCI India (\$ CA) 1.68%, de l'indice S&P Infrastructure mondiale (\$ CA) 3.31%, de l'indice FTSE EPRA/NAREIT (\$ CA) 3.31%, de l'indice S&P ressources naturelles mondiales (\$ CA) 2.84%

Analyse du portefeuille au 31-12-2021

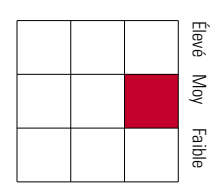
Répartition



Style des actions



Style du revenu fixe



Dix avoirs principaux

Avoir	% actifs
BlackRock CAD indiciel actions ÉU D	12,7
Sun Life JPMorgan d'act internat I	10,4
Fds d'act cd Comp BlackRock SL	10,2
Sun Life Schroder mond act moy capit I	9,3
Sun Life Mandat privé d'actifs réels I	8,4
Sun Life MFS valeur américain I	7,2
Beutel Goodman actions canadiennes I	7,2
Sun Life MFS croissance américain I	7,1
MFS actions canadiennes	5,8
Sun Life MFS occasions interntl I	4,9
Nombre total de titres en portefeuille	23
Nombre total d'avoirs (participation)	6 969
Nombre total d'actions	1 400
Nombre total d'obligations	5 100

5 principaux pays (actions)

Pays	% actions
États-Unis	38,9
Canada	25,8
Royaume-Uni	4,7
France	3,5
Japon	3,2

5 principaux pays (obligations)

Pays	% obligations
Canada	56,0
États-Unis	26,0
Corée du Sud	1,2
Royaume-Uni	1,0
Brésil	0,9

Informations sur les rendements et les avoirs: Ce fonds distinct est un produit de placement offert dans le cadre d'un contrat d'assurance établi par la Sun Life du Canada, compagnie d'assurance-vie. La valeur de tous les placements effectués dans ce fonds peut augmenter ou diminuer en fonction de la valeur de marché des titres constituant le fonds distinct. Les taux de rendement des fonds reflètent les variations en pourcentage de la valeur des titres sur une période déterminée et, si celle-ci est supérieure à un an, les rendements sont annualisés. Pour rendre compte des rendements antérieurs sur une plus longue période, les taux de rendement ont été reliés à ceux des fonds de placement sous-jacents. Les rendements indiqués ont été établis avant déduction des frais de gestion de placements et ils tiennent compte du réinvestissement des sommes distribuées. Il est donc possible qu'ils ne correspondent pas exactement aux rendements des fonds sous-jacents. Les frais de gestion administrative ou les impôts à votre charge ne sont pas pris en considération. Les rendements antérieurs ne constituent pas une indication des rendements futurs. Les renseignements indiqués sur les titres reflètent la composition du fonds de placement sous-jacent. Données sources des indices : Les données proviennent de plusieurs fournisseurs, dont MSCI, FTSE, S&P, BMO, Russell, et JP Morgan. Les fournisseurs d'indices n'offrent aucune garantie et ne font aucune déclaration explicite ou implicite en ce qui concerne les données présentées et n'acceptent aucune responsabilité que ce soit à cet égard. Les données ne peuvent être redistribuées ni utilisées pour d'autres indices, titres ou produits financiers. Le présent rapport n'a pas été approuvé, examiné, ni produit par les fournisseurs d'indices. La Sun Life n'offre aucune garantie et ne fait aucune déclaration quant à la fiabilité, à l'exhaustivité et à l'exactitude des données sources des indices. Toute décision que vous prenez en fonction des données sources des indices est à vos propres risques.

Type de fonds

Fonds multirisques axés sur une date d'échéance

Fonds distinct audacieux Granite 2050 Sun Life

Détails du fonds

Gestionnaire du fonds Sun Life du Canada, comp d'assurance-vie

Objectif de placement

Ce fonds offre aux épargnants un portefeuille audacieux dont la composition correspond à l'horizon de placement lié à leur départ à la retraite. À mesure que la date d'échéance (30 juin 2050) du fonds approche, l'actif est transféré progressivement dans des fonds de titres à revenu fixe afin de réduire le degré de risque du portefeuille. À l'échéance chaque fonds adopte la répartition de l'actif du fonds Retraite.

Stratégie de placement

Le Fonds distinct audacieux Granite 2050 SL, dont la gestion est assurée par Placements mondiaux Sun Life, effectue des placements dans différents fonds distincts couvrant diverses catégories d'actif. Le portefeuille fait l'objet d'un suivi constant et il est rééquilibré au moins tous les trimestres, pour rétablir la répartition de l'actif cible. On a recours à une combinaison de méthodes d'analyse qualitative et quantitative pour sélectionner des gestionnaires de fonds sous-jacents qui affichent un rendement supérieur et prévisible à long terme, qui possèdent un cadre organisationnel stable et fiable et qui ont des méthodes uniformes et rigoureuses en matière de placement. Le fonds est constitué d'un ensemble de fonds à gestion passive et active, présentant des styles de placement axés sur la croissance et sur la valeur, et il procure une couverture partielle contre le risque de change.

Risque de placement

L'évaluation du risque suivante se base sur l'objectif et la stratégie de placement du fonds.



Risque: Modérément élevé

Les risques inhérents aux placements de ce fonds sont notamment les risques liés au crédit, aux placements étrangers et aux taux d'intérêt. D'autres risques peuvent également exister.

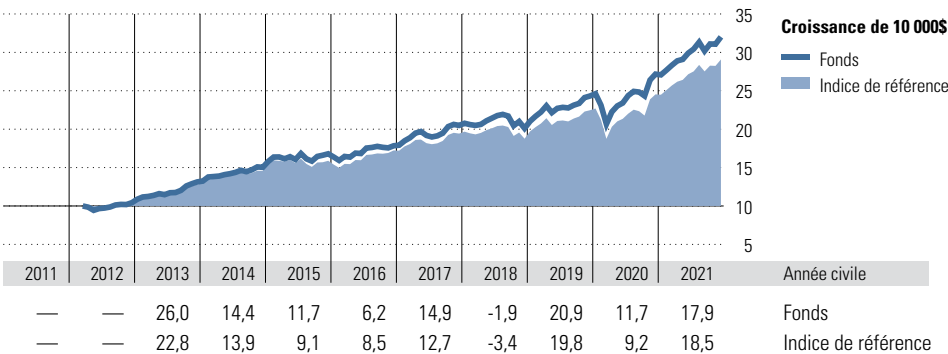
Informations supplémentaires

Pour obtenir une description détaillée du gestionnaire de fonds et des risques inhérents aux placements, ouvrez une session sur le site Web des Services aux participants et cliquez sur le lien Morningstar Canada, ou communiquez avec le Centre de service à la clientèle de la Financière Sun Life. Pour accéder aux définitions, aux termes de placement et au calcul du rendement des fonds, reportez-vous à la section Jargon du site Web.

Comment ce fonds intègre les facteurs ESG

Les facteurs ESG jouent un rôle central dans le processus de placement de PMSL. PMSL veille à ce que chaque gestionnaire de portefeuille puisse évaluer ces facteurs et les intégrer de façon systématique avant de prendre des décisions de placement, notamment en se penchant sur les problèmes importants que ces facteurs pourraient entraîner.

Rendements au 31-12-2021

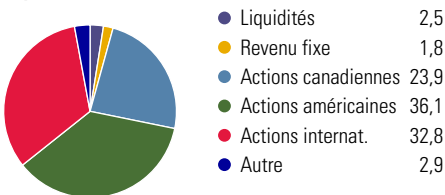


	1 an	2 ans	3 ans	4 ans	5 ans	10 ans	2021	Rendements mobiles %
Fonds	17,9	14,7	16,8	11,8	12,4	—	17,9	Fonds
Indice de référence	18,5	13,8	15,7	10,6	11,0	—	18,5	Indice de référence

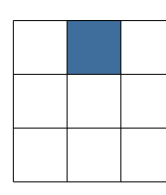
Description de l'indice: FTSE Canada indice des bons du Trésor de 91 jours 0.00%, de l'indice universel FTSE Canada 2.53%, de l'indice d'obligations mondiales à rendement élevé Bloomberg Barclays Capital couvert (\$ CA) 0.28%, de l'indice américaines agrégé Bloomberg Barclays (couvert \$ CA) 0.35%, l'indice d'obligations américaines à rendement élevé Bloomberg Barclays (émetteur plafonné à 2%) (couvert \$CA) 0.53%, de l'indice d'obligations de marchés émergents Bloomberg Barclays Capital couvert(\$US) 0.53%, de l'indice S&P/TSX composé plafonné 23.27%, S&P 500 (\$ CA) 27.15%, de l'indice MSCI E.A.E.O. (\$ CA) 20.36%, de l'indice mondial MSCI petites capitalisations 8.62%, de l'indice MSCI Marchés émergents (\$ CA) 5.09%, de l'indice MSCI India (\$ CA) 1.70%, de l'indice S&P Infrastructure mondiale (\$ CA) 3.35%, de l'indice FTSE EPRA/NAREIT (\$ CA) 3.35%, de l'indice S&P ressources naturelles mondiales (\$ CA) 2.87%

Analyse du portefeuille au 31-12-2021

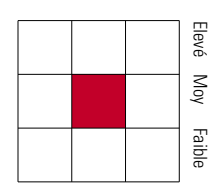
Répartition



Style des actions



Style du revenu fixe



Dix avoirs principaux

Avoir	% actifs
BlackRock CAD indiciel actions ÉU D	12,9
Sun Life JPMorgan d'act internat I	10,5
Fds d'act cd Comp BlackRock SL	10,3
Sun Life Schroder mond act moy capit I	9,4
Sun Life Mandat privé d'actifs réels I	8,5
Sun Life MFS valeur américain I	7,3
Beutel Goodman actions canadiennes I	7,2
Sun Life MFS croissance américain I	7,2
MFS actions canadiennes	5,9
Sun Life MFS occasions interntl I	5,0
Nombre total de titres en portefeuille	23
Nombre total d'actifs (participation)	6 969
Nombre total d'actions	1 400
Nombre total d'obligations	5 100

5 principaux pays (actions)

Pays	% actions
États-Unis	38,9
Canada	25,8
Royaume-Uni	4,7
France	3,5
Japon	3,2

5 principaux pays (obligations)

Pays	% obligations
Canada	67,9
États-Unis	25,2
Royaume-Uni	1,2
Corée du Sud	0,4
France	0,3

Informations sur les rendements et les avoirs: Ce fonds distinct est un produit de placement offert dans le cadre d'un contrat d'assurance établi par la Sun Life du Canada, compagnie d'assurance-vie. La valeur de tous les placements effectués dans ce fonds peut augmenter ou diminuer en fonction de la valeur de marché des titres constituant le fonds distinct. Les taux de rendement des fonds reflètent les variations en pourcentage de la valeur des titres sur une période déterminée et, si celle-ci est supérieure à un an, les rendements sont annualisés. Pour rendre compte des rendements antérieurs sur une plus longue période, les taux de rendement ont été reliés à ceux des fonds de placement sous-jacents. Les rendements indiqués ont été établis avant déduction des frais de gestion de placements et ils tiennent compte du réinvestissement des sommes distribuées. Il est donc possible qu'ils ne correspondent pas exactement aux rendements des fonds sous-jacents. Les frais de gestion administrative ou les impôts à votre charge ne sont pas pris en considération. Les rendements antérieurs ne constituent pas une indication des rendements futurs. Les renseignements indiqués sur les titres reflètent la composition du fonds de placement sous-jacent. Données sources des indices : Les données proviennent de plusieurs fournisseurs, dont MSCI, FTSE, S&P, BMO, Russell, et JP Morgan. Les fournisseurs d'indices n'offrent aucune garantie et ne font aucune déclaration explicite ou implicite en ce qui concerne les données présentées et n'acceptent aucune responsabilité que ce soit à cet égard. Les données ne peuvent être redistribuées ni utilisées pour d'autres indices, titres ou produits financiers. Le présent rapport n'a pas été approuvé, examiné, ni produit par les fournisseurs d'indices. La Sun Life n'offre aucune garantie et ne fait aucune déclaration quant à la fiabilité, à l'exhaustivité et à l'exactitude des données sources des indices. Toute décision que vous prenez en fonction des données sources des indices est à vos propres risques.

Type de fonds

Fonds multirisques axés sur une date d'échéance

Fonds distinct audacieux Granite 2055 Sun Life

Détails du fonds

Gestionnaire du fonds Sun Life du Canada, comp d'assurance-vie

Objectif de placement

Ce fonds offre aux épargnants un portefeuille audacieux dont la composition correspond à l'horizon de placement lié à leur départ à la retraite. À mesure que la date d'échéance (30 juin 2055) du fonds approche, l'actif est transféré progressivement dans des fonds de titres à revenu fixe afin de réduire le degré de risque du portefeuille. À l'échéance chaque fonds adopte la répartition de l'actif du fonds Retraite.

Stratégie de placement

Le Fonds distinct audacieux Granite 2055 SL, dont la gestion est assurée par Placements mondiaux Sun Life, effectue des placements dans différents fonds distincts couvrant diverses catégories d'actif. Le portefeuille fait l'objet d'un suivi constant et il est rééquilibré au moins tous les trimestres, pour rétablir la répartition de l'actif cible. On a recours à une combinaison de méthodes d'analyse qualitative et quantitative pour sélectionner des gestionnaires de fonds sous-jacents qui affichent un rendement supérieur et prévisible à long terme, qui possèdent un cadre organisationnel stable et fiable et qui ont des méthodes uniformes et rigoureuses en matière de placement. Le fonds est constitué d'un ensemble de fonds à gestion passive et active, présentant des styles de placement axés sur la croissance et sur la valeur, et il procure une couverture partielle contre le risque de change.

Risque de placement

L'évaluation du risque suivante se base sur l'objectif et la stratégie de placement du fonds.



Risque: Modérément élevé

Les risques inhérents aux placements de ce fonds sont notamment les risques liés au crédit, aux placements étrangers et aux taux d'intérêt. D'autres risques peuvent également exister.

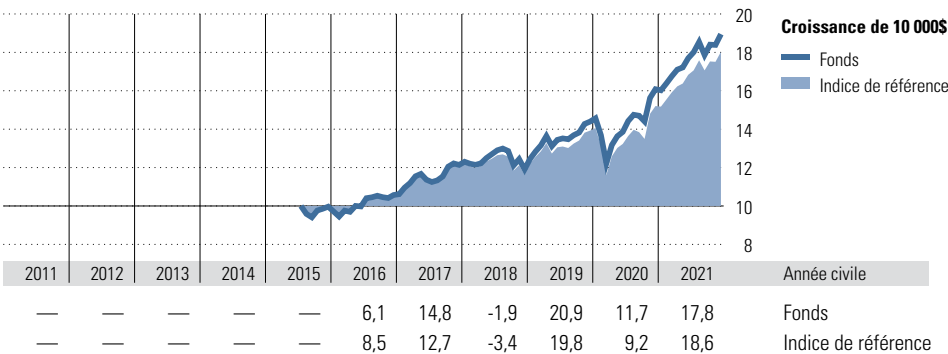
Informations supplémentaires

Pour obtenir une description détaillée du gestionnaire de fonds et des risques inhérents aux placements, ouvrez une session sur le site Web des Services aux participants et cliquez sur le lien Morningstar Canada, ou communiquez avec le Centre de service à la clientèle de la Financière Sun Life. Pour accéder aux définitions, aux termes de placement et au calcul du rendement des fonds, reportez-vous à la section Jargon du site Web.

Comment ce fonds intègre les facteurs ESG

Les facteurs ESG jouent un rôle central dans le processus de placement de PMSL. PMSL veille à ce que chaque gestionnaire de portefeuille puisse évaluer ces facteurs et les intégrer de façon systématique avant de prendre des décisions de placement, notamment en se penchant sur les problèmes importants que ces facteurs pourraient entraîner.

Rendements au 31-12-2021

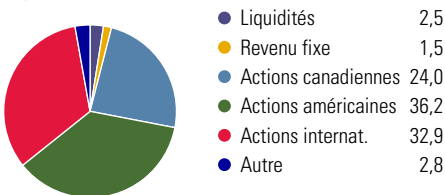


1 an	2 ans	3 ans	4 ans	5 ans	10 ans	2021	Rendements mobiles %
17,8	14,7	16,7	11,8	12,4	—	17,8	Fonds
18,6	13,8	15,8	10,6	11,0	—	18,6	Indice de référence

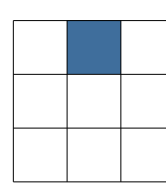
Description de l'indice: FTSE Canada indice des bons du Trésor de 91 jours 0.00%, de l'indice universel FTSE Canada 2.46%, de l'indice d'obligations mondiales à rendement élevé Bloomberg Barclays Capital couvert (\$ CA) 0.25%, de l'indice américaines agrégé Bloomberg Barclays (couvert \$ CA) 0.30%, l'indice d'obligations américaines à rendement élevé Bloomberg Barclays (émetteur plafonné à 2%) (couvert \$CA) 0.50%, de l'indice d'obligations de marchés émergents Bloomberg Barclays Capital couvert(\$US) 0.50%, de l'indice S&P/TSX composé plafonné 23.33%, S&P 500 (\$ CA) 27.21%, de l'indice MSCI E.A.E.O. (\$ CA) 20.41%, de l'indice mondial MSCI petites capitalisations 8.64%, de l'indice MSCI Marchés émergents (\$ CA) 5.10%, de l'indice MSCI India (\$ CA) 1.70%, de l'indice S&P Infrastructure mondiale (\$ CA) 3.36%, de l'indice FTSE EPRA/NAREIT (\$ CA) 3.36%, de l'indice S&P ressources naturelles mondiales (\$ CA) 2.88%

Analyse du portefeuille au 31-12-2021

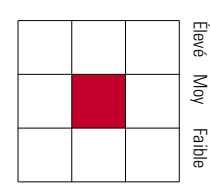
Répartition



Style des actions



Style du revenu fixe



Dix avoirs principaux

Avoir	% actifs
BlackRock CAD indiciel actions ÉU D	12,9
Sun Life JPMorgan d'act internat I	10,6
Fds d'act cd Comp BlackRock SL	10,4
Sun Life Schroder mond act moy capit I	9,4
Sun Life Mandat privé d'actifs réels I	8,5
Sun Life MFS valeur américain I	7,4
Sun Life MFS croissance américain I	7,3
Beutel Goodman actions canadiennes I	7,3
MFS actions canadiennes	5,9
Sun Life MFS occasions interntl I	5,0
Nombre total de titres en portefeuille	22
Nombre total d'avoirs (participation)	6 578
Nombre total d'actions	1 400
Nombre total d'obligations	4 732

5 principaux pays (actions)

Pays	% actions
États-Unis	38,9
Canada	25,8
Royaume-Uni	4,7
France	3,5
Japon	3,2

5 principaux pays (obligations)

Pays	% obligations
Canada	68,3
États-Unis	26,5
Royaume-Uni	1,2
Corée du Sud	0,4
France	0,3

Informations sur les rendements et les avoirs: Ce fonds distinct est un produit de placement offert dans le cadre d'un contrat d'assurance établi par la Sun Life du Canada, compagnie d'assurance-vie. La valeur de tous les placements effectués dans ce fonds peut augmenter ou diminuer en fonction de la valeur de marché des titres constituant le fonds distinct. Les taux de rendement des fonds reflètent les variations en pourcentage de la valeur des titres sur une période déterminée et, si celle-ci est supérieure à un an, les rendements sont annualisés. Pour rendre compte des rendements antérieurs sur une plus longue période, les taux de rendement ont été reliés à ceux des fonds de placement sous-jacents. Les rendements indiqués ont été établis avant déduction des frais de gestion de placements et ils tiennent compte du réinvestissement des sommes distribuées. Il est donc possible qu'ils ne correspondent pas exactement aux rendements des fonds sous-jacents. Les frais de gestion administrative ou les impôts à votre charge ne sont pas pris en considération. Les rendements antérieurs ne constituent pas une indication des rendements futurs. Les renseignements indiqués sur les titres reflètent la composition du fonds de placement sous-jacent. Données sources des indices : Les données proviennent de plusieurs fournisseurs, dont MSCI, FTSE, S&P, BMO, Russell, et JP Morgan. Les fournisseurs d'indices n'offrent aucune garantie et ne font aucune déclaration explicite ou implicite en ce qui concerne les données présentées et n'acceptent aucune responsabilité que ce soit à cet égard. Les données ne peuvent être redistribuées ni utilisées pour d'autres indices, titres ou produits financiers. Le présent rapport n'a pas été approuvé, examiné, ni produit par les fournisseurs d'indices. La Sun Life n'offre aucune garantie et ne fait aucune déclaration quant à la fiabilité, à l'exhaustivité et à l'exactitude des données sources des indices. Toute décision que vous prenez en fonction des données sources des indices est à vos propres risques.

Type de fonds

Fonds multirisques axés sur une date d'échéance

Fonds distinct audacieux Granite 2060 Sun Life

Détails du fonds

Gestionnaire du fonds Sun Life du Canada, comp d'assurance-vie

Objectif de placement

Ce fonds offre aux épargnants un portefeuille audacieux dont la composition correspond à l'horizon de placement lié à leur départ à la retraite. À mesure que la date d'échéance (30 juin 2060) du fonds approche, l'actif est transféré progressivement dans des fonds de titres à revenu fixe afin de réduire le degré de risque du portefeuille. À l'échéance chaque fonds adopte la répartition de l'actif du fonds Retraite.

Stratégie de placement

Le Fonds distinct audacieux Granite 2060 SL, dont la gestion est assurée par Placements mondiaux Sun Life, effectue des placements dans différents fonds distincts couvrant diverses catégories d'actif. Le portefeuille fait l'objet d'un suivi constant et il est rééquilibré au moins tous les trimestres, pour rétablir la répartition de l'actif cible. On a recours à une combinaison de méthodes d'analyse qualitative et quantitative pour sélectionner des gestionnaires de fonds sous-jacents qui affichent un rendement supérieur et prévisible à long terme, qui possèdent un cadre organisationnel stable et fiable et qui ont des méthodes uniformes et rigoureuses en matière de placement. Le fonds est constitué d'un ensemble de fonds à gestion passive et active, présentant des styles de placement axés sur la croissance et sur la valeur, et il procure une couverture partielle contre le risque de change.

Risque de placement

L'évaluation du risque suivante se base sur l'objectif et la stratégie de placement du fonds.



Risque: Modérément élevé

Les risques inhérents aux placements de ce fonds sont notamment les risques liés au crédit, aux placements étrangers et aux taux d'intérêt. D'autres risques peuvent également exister.

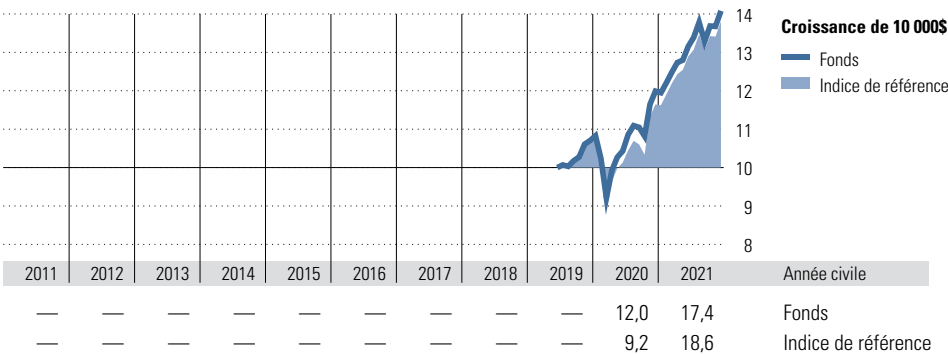
Informations supplémentaires

Pour obtenir une description détaillée du gestionnaire de fonds et des risques inhérents aux placements, ouvrez une session sur le site Web des Services aux participants et cliquez sur le lien Morningstar Canada, ou communiquez avec le Centre de service à la clientèle de la Financière Sun Life. Pour accéder aux définitions, aux termes de placement et au calcul du rendement des fonds, reportez-vous à la section Jargon du site Web.

Comment ce fonds intègre les facteurs ESG

Les facteurs ESG jouent un rôle central dans le processus de placement de PMSL. PMSL veille à ce que chaque gestionnaire de portefeuille puisse évaluer ces facteurs et les intégrer de façon systématique avant de prendre des décisions de placement, notamment en se penchant sur les problèmes importants que ces facteurs pourraient entraîner.

Rendements au 31-12-2021

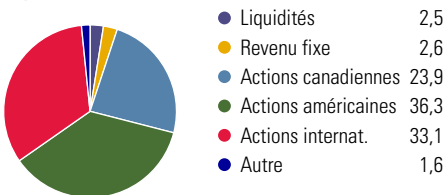


1 an	2 ans	3 ans	4 ans	5 ans	10 ans	2021	Rendements mobiles %
17,4	14,7	—	—	—	—	17,4	Fonds
18,6	13,8	—	—	—	—	18,6	Indice de référence

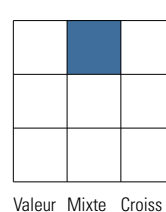
Description de l'indice: FTSE Canada indice des bons du Trésor de 91 jours 0.00%, de l'indice universel FTSE Canada 2.45%, de l'indice d'obligations mondiales à rendement élevé Bloomberg Barclays Capital couvert (\$ CA) 0.30%, l'indice d'obligations américaines à rendement élevé Bloomberg Barclays (émetteur plafonné à 2%) (couvert \$CA) 0.50%, de l'indice d'obligations de marchés émergents Bloomberg Barclays Capital couvert(\$US) 0.50%, de l'indice S&P/TSX composé plafonné 23.33%, S&P 500 (\$ CA) 27.22%, de l'indice MSCI E.A.E.O. (\$ CA) 20.41%, de l'indice mondial MSCI petites capitalisations 8.64%, de l'indice MSCI Marchés émergents (\$ CA) 5.10%, de l'indice MSCI India (\$ CA) 1.70%, de l'indice S&P Infrastructure mondiale (\$ CA) 3.36%, de l'indice FTSE EPRA/NAREIT (\$ CA) 3.36%, de l'indice S&P ressources naturelles mondiales (\$ CA) 2.88%

Analyse du portefeuille au 31-12-2021

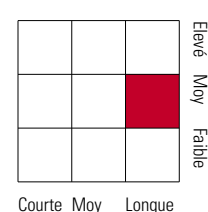
Répartition



Style des actions



Style du revenu fixe



Dix avoirs principaux

Avoir	% actifs
BlackRock CAD indiciel actions ÉU D	13,1
Sun Life JPMorgan d'act internat I	10,6
Fds d'act cd Comp BlackRock SL	10,3
Sun Life Schroder mond act moy capit I	9,5
Sun Life Mandat privé d'actifs réels I	8,5
Sun Life MFS valeur américain I	7,3
Beutel Goodman actions canadiennes I	7,2
Sun Life MFS croissance américain I	7,2
MFS actions canadiennes	5,9
Schroder SL - Fds dist marchés émergents	5,0
Nombre total de titres en portefeuille	22
Nombre total d'avoirs (participation)	6 659
Nombre total d'actions	1 413
Nombre total d'obligations	4 783

5 principaux pays (actions)

Pays	% actions
États-Unis	39,0
Canada	25,7
Royaume-Uni	4,7
France	3,5
Japon	3,3

5 principaux pays (obligations)

Pays	% obligations
Canada	78,0
États-Unis	18,4
Royaume-Uni	1,1
Corée du Sud	0,2
France	0,2

Informations sur les rendements et les avoirs: Ce fonds distinct est un produit de placement offert dans le cadre d'un contrat d'assurance établi par la Sun Life du Canada, compagnie d'assurance-vie. La valeur de tous les placements effectués dans ce fonds peut augmenter ou diminuer en fonction de la valeur de marché des titres constituant le fonds distinct. Les taux de rendement des fonds reflètent les variations en pourcentage de la valeur des titres sur une période déterminée et, si celle-ci est supérieure à un an, les rendements sont annualisés. Pour rendre compte des rendements antérieurs sur une plus longue période, les taux de rendement ont été reliés à ceux des fonds de placement sous-jacents. Les rendements indiqués ont été établis avant déduction des frais de gestion de placements et ils tiennent compte du réinvestissement des sommes distribuées. Il est donc possible qu'ils ne correspondent pas exactement aux rendements des fonds sous-jacents. Les frais de gestion administrative ou les impôts à votre charge ne sont pas pris en considération. Les rendements antérieurs ne constituent pas une indication des rendements futurs. Les renseignements indiqués sur les titres reflètent la composition du fonds de placement sous-jacent. Données sources des indices : Les données proviennent de plusieurs fournisseurs, dont MSCI, FTSE, S&P, BMO, Russell, et JP Morgan. Les fournisseurs d'indices n'offrent aucune garantie et ne font aucune déclaration explicite ou implicite en ce qui concerne les données présentées et n'acceptent aucune responsabilité que ce soit à cet égard. Les données ne peuvent être redistribuées ni utilisées pour d'autres indices, titres ou produits financiers. Le présent rapport n'a pas été approuvé, examiné, ni produit par les fournisseurs d'indices. La Sun Life n'offre aucune garantie et ne fait aucune déclaration quant à la fiabilité, à l'exhaustivité et à l'exactitude des données sources des indices. Toute décision que vous prenez en fonction des données sources des indices est à vos propres risques.

Type de fonds

Fonds multirisques axés sur une date d'échéance

Fonds distinct modéré Granite 2025 Sun Life

Détails du fonds

Gestionnaire du fonds Sun Life du Canada, comp d'assurance-vie

Objectif de placement

Ce fonds offre aux épargnants un portefeuille modéré dont la composition correspond à l'horizon de placement lié à leur départ à la retraite. À mesure que la date d'échéance (30 juin 2025) du fonds approche, l'actif est transféré progressivement dans des fonds de titres à revenu fixe afin de réduire le degré de risque du portefeuille. À l'échéance chaque fonds adopte la répartition de l'actif du fonds Retraite.

Stratégie de placement

Le Fonds distinct modéré Granite 2025 SL, dont la gestion est assurée par Placements mondiaux Sun Life, effectue des placements dans différents fonds distincts couvrant diverses catégories d'actif. Le portefeuille fait l'objet d'un suivi constant et il est rééquilibré au moins tous les trimestres, pour rétablir la répartition de l'actif cible. On a recours à une combinaison de méthodes d'analyse qualitative et quantitative pour sélectionner des gestionnaires de fonds sous-jacents qui affichent un rendement supérieur et prévisible à long terme, qui possèdent un cadre organisationnel stable et fiable et qui ont des méthodes uniformes et rigoureuses en matière de placement. Le fonds est constitué d'un ensemble de fonds à gestion passive et active, présentant des styles de placement axés sur la croissance et sur la valeur, et il procure une couverture partielle contre le risque de change.

Risque de placement

L'évaluation du risque suivante se base sur l'objectif et la stratégie de placement du fonds.



Risque: Modéré

Les risques inhérents aux placements de ce fonds sont notamment les risques liés au crédit, aux placements étrangers et aux taux d'intérêt. D'autres risques peuvent également exister.

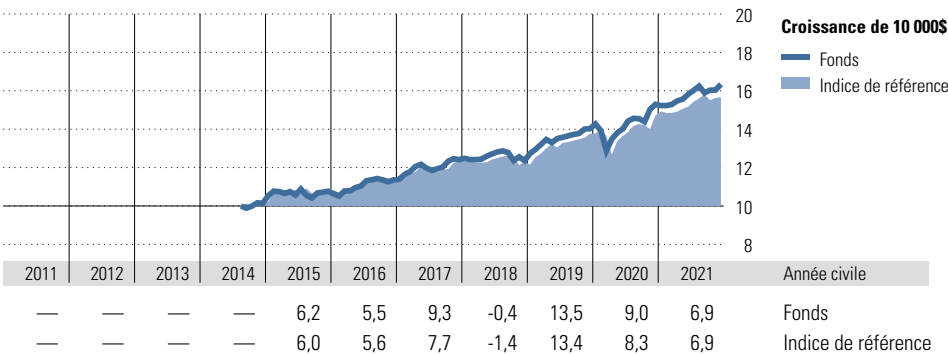
Informations supplémentaires

Pour obtenir une description détaillée du gestionnaire de fonds et des risques inhérents aux placements, ouvrez une session sur le site Web des Services aux participants et cliquez sur le lien Morningstar Canada, ou communiquez avec le Centre de service à la clientèle de la Financière Sun Life. Pour accéder aux définitions, aux termes de placement et au calcul du rendement des fonds, reportez-vous à la section Jargon du site Web.

Comment ce fonds intègre les facteurs ESG

Les facteurs ESG jouent un rôle central dans le processus de placement de PMSL. PMSL veille à ce que chaque gestionnaire de portefeuille puisse évaluer ces facteurs et les intégrer de façon systématique avant de prendre des décisions de placement, notamment en se penchant sur les problèmes importants que ces facteurs pourraient entraîner.

Rendements au 31-12-2021

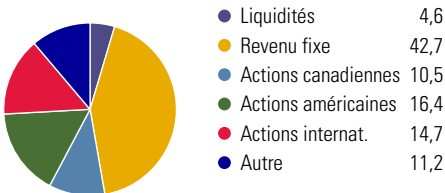


1 an	2 ans	3 ans	4 ans	5 ans	10 ans	2021	Rendements mobiles %
6,9	7,9	9,7	7,1	7,5	—	6,9	Fonds
6,9	7,6	9,5	6,7	6,9	—	6,9	Indice de référence

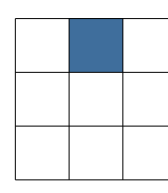
Description de l'indice: FTSE Canada indice des bons du Trésor de 91 jours 2.20%, de l'indice universel FTSE Canada 32.66%, de l'indice d'obligations mondiales à rendement élevé Bloomberg Barclays Capital couvert (\$ CA) 2.34%, de l'indice américaines agrégé Bloomberg Barclays (couvert \$ CA) 13.10%, l'indice d'obligations américaines à rendement élevé Bloomberg Barclays (l'émetteur plafonné à 2%) (couvert \$ CA) 3.75%, de l'indice d'obligations de marchés émergents Bloomberg Barclays Capital couvert(\$US) 3.75%, de l'indice S&P/TSX composé plafonné 10.25%, S&P 500 (\$ CA) 11.96%, de l'indice MSCI E.A.E.O. (\$ CA) 8.97%, de l'indice mondial MSCI petites capitalisations 3.80%, de l'indice MSCI Marchés émergents (\$ CA) 2.24%, de l'indice MSCI India (\$ CA) 0.75%, de l'indice S&P Infrastructure mondiale (\$ CA) 1.48%, de l'indice FTSE EPRA/NAREIT (\$ CA) 1.48%, de l'indice S&P ressources naturelles mondiales (\$ CA) 1.27%

Analyse du portefeuille au 31-12-2021

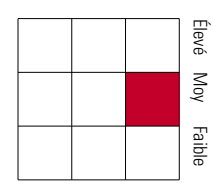
Répartition



Style des actions



Style du revenu fixe



Dix avoirs principaux

Avoir	% actifs
PH&N d'obligations O	13,7
Sun Life titres rev fixe amér de base I	10,5
Sun Life BlackRock Cdn Univ Bond	8,5
GSLC-Fonds dist plac priv rev fixe Plus	5,1
Sun Life JPMorgan d'act internat I	5,1
BlackRock CAD indiciel actions ÉU D	4,8
Sun Life Schroder mond act moy capit I	4,7
GSLC-Fonds dist plac hyp comm can	4,6
Sun Life Mdt privé ttr à rev fixe opp I	4,0
Beutel Goodman actions canadiennes I	3,9
Nombre total de titres en portefeuille	24
Nombre total d'avoirs (participation)	7 477
Nombre total d'actions	1 508
Nombre total d'obligations	5 480

5 principaux pays (actions)

Pays	% actions
États-Unis	39,5
Canada	25,2
Royaume-Uni	4,7
France	3,4
Japon	3,3

5 principaux pays (obligations)

Pays	% obligations
Canada	50,1
États-Unis	35,0
Îles Caïmans	1,4
Royaume-Uni	0,8
Mexique	0,8

Informations sur les rendements et les avoirs: Ce fonds distinct est un produit de placement offert dans le cadre d'un contrat d'assurance établi par la Sun Life du Canada, compagnie d'assurance-vie. La valeur de tous les placements effectués dans ce fonds peut augmenter ou diminuer en fonction de la valeur de marché des titres constituant le fonds distinct. Les taux de rendement des fonds reflètent les variations en pourcentage de la valeur des titres sur une période déterminée et, si celle-ci est supérieure à un an, les rendements sont annualisés. Pour rendre compte des rendements antérieurs sur une plus longue période, les taux de rendement ont été reliés à ceux des fonds de placement sous-jacents. Les rendements indiqués ont été établis avant déduction des frais de gestion de placements et ils tiennent compte du réinvestissement des sommes distribuées. Il est donc possible qu'ils ne correspondent pas exactement aux rendements des fonds sous-jacents. Les frais de gestion administrative ou les impôts à votre charge ne sont pas pris en considération. Les rendements antérieurs ne constituent pas une indication des rendements futurs. Les renseignements indiqués sur les titres reflètent la composition du fonds de placement sous-jacent. Données sources des indices : Les données proviennent de plusieurs fournisseurs, dont MSCI, FTSE, S&P, BMO, Russell, et JP Morgan. Les fournisseurs d'indices n'offrent aucune garantie et ne font aucune déclaration explicite ou implicite en ce qui concerne les données présentées et n'acceptent aucune responsabilité que ce soit à cet égard. Les données ne peuvent être redistribuées ni utilisées pour d'autres indices, titres ou produits financiers. Le présent rapport n'a pas été approuvé, examiné, ni produit par les fournisseurs d'indices. La Sun Life n'offre aucune garantie et ne fait aucune déclaration quant à la fiabilité, à l'exhaustivité et à l'exactitude des données sources des indices. Toute décision que vous prenez en fonction des données sources des indices est à vos propres risques.

Type de fonds

Fonds multirisques axés sur une date d'échéance

Fonds distinct modéré Granite 2030 Sun Life

Détails du fonds

Gestionnaire du fonds Sun Life du Canada, comp d'assurance-vie

Objectif de placement

Ce fonds offre aux épargnants un portefeuille modéré dont la composition correspond à l'horizon de placement lié à leur départ à la retraite. À mesure que la date d'échéance (30 juin 2030) du fonds approche, l'actif est transféré progressivement dans des fonds de titres à revenu fixe afin de réduire le degré de risque du portefeuille. À l'échéance chaque fonds adopte la répartition de l'actif du fonds Retraite.

Stratégie de placement

Le Fonds distinct modéré Granite 2030 SL, dont la gestion est assurée par Placements mondiaux Sun Life, effectue des placements dans différents fonds distincts couvrant diverses catégories d'actif. Le portefeuille fait l'objet d'un suivi constant et il est rééquilibré au moins tous les trimestres, pour rétablir la répartition de l'actif cible. On a recours à une combinaison de méthodes d'analyse qualitative et quantitative pour sélectionner des gestionnaires de fonds sous-jacents qui affichent un rendement supérieur et prévisible à long terme, qui possèdent un cadre organisationnel stable et fiable et qui ont des méthodes uniformes et rigoureuses en matière de placement. Le fonds est constitué d'un ensemble de fonds à gestion passive et active, présentant des styles de placement axés sur la croissance et sur la valeur, et il procure une couverture partielle contre le risque de change.

Risque de placement

L'évaluation du risque suivante se base sur l'objectif et la stratégie de placement du fonds.



Risque: Modérément élevé

Les risques inhérents aux placements de ce fonds sont notamment les risques liés au crédit, aux placements étrangers et aux taux d'intérêt. D'autres risques peuvent également exister.

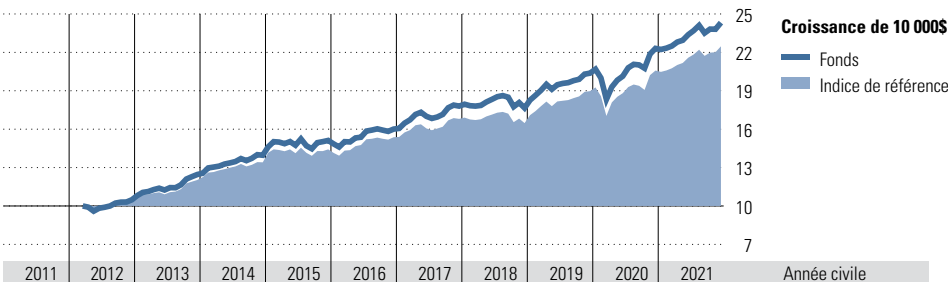
Informations supplémentaires

Pour obtenir une description détaillée du gestionnaire de fonds et des risques inhérents aux placements, ouvrez une session sur le site Web des Services aux participants et cliquez sur le lien Morningstar Canada, ou communiquez avec le Centre de service à la clientèle de la Financière Sun Life. Pour accéder aux définitions, aux termes de placement et au calcul du rendement des fonds, reportez-vous à la section Jargon du site Web.

Comment ce fonds intègre les facteurs ESG

Les facteurs ESG jouent un rôle central dans le processus de placement de PMSL. PMSL veille à ce que chaque gestionnaire de portefeuille puisse évaluer ces facteurs et les intégrer de façon systématique avant de prendre des décisions de placement, notamment en se penchant sur les problèmes importants que ces facteurs pourraient entraîner.

Rendements au 31-12-2021



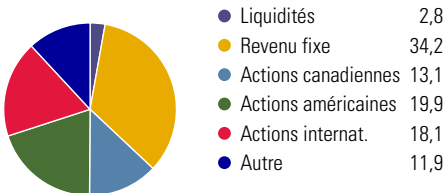
Année civile	2011	2012	2013	2014	2015	2016	2017	2018	2019	2020	2021
Fonds	—	—	18,8	12,1	8,3	5,9	11,2	-0,8	15,4	9,5	9,0
Indice de référence	—	—	15,7	11,5	7,5	6,6	9,3	-2,0	15,2	8,5	9,2

	1 an	2 ans	3 ans	4 ans	5 ans	10 ans	2021	Rendements mobiles %
Fonds	9,0	9,3	11,3	8,1	8,7	—	9,0	Fonds
Indice de référence	9,2	8,8	10,9	7,5	7,9	—	9,2	Indice de référence

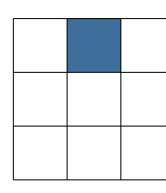
Description de l'indice: FTSE Canada indice des bons du Trésor de 91 jours 0.30%, de l'indice universel FTSE Canada 27.38%, de l'indice d'obligations mondiales à rendement élevé Bloomberg Barclays Capital couvert (\$ CA) 2.06%, de l'indice américaines agrégé Bloomberg Barclays (couvert \$ CA) 9.59%, l'indice d'obligations américaines à rendement élevé Bloomberg Barclays (émetteur plafonné à 2%) (couvert \$ CA) 3.75%, de l'indice d'obligations de marchés émergents Bloomberg Barclays Capital couvert(\$US) 3.75%, de l'indice S&P/TSX composé plafonné 12.92%, S&P 500 (\$ CA) 15.07%, de l'indice MSCI E.A.E.O. (\$ CA) 11.30%, de l'indice mondial MSCI petites capitalisations 4.79%, de l'indice MSCI Marchés émergents (\$ CA) 2.83%, de l'indice MSCI India (\$ CA) 0.94%, de l'indice S&P Infrastructure mondiale (\$ CA) 1.86%, de l'indice FTSE EPRA/NAREIT (\$ CA) 1.86%, de l'indice S&P ressources naturelles mondiales (\$ CA) 1.60%

Analyse du portefeuille au 31-12-2021

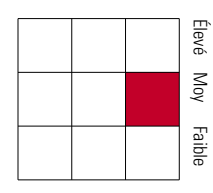
Répartition



Style des actions



Style du revenu fixe



Dix avoirs principaux

Avoir	% actifs
PH&N d'obligations O	10,9
Sun Life titres rev fixe amér de base I	7,5
BlackRock CAD indiciel actions ÉU D	7,1
Sun Life JPMorgan d'act internat I	6,2
Sun Life BlackRock Cdn Univ Bond	5,9
Sun Life Schroder mond act moy capit I	5,7
GSLC-Fonds dist plac priv rev fixe Plus	5,2
Fds d'act cd Comp BlackRock SL	5,0
Beutel Goodman actions canadiennes I	4,6
GSLC-Fonds dist plac hyp comm can	4,5
Nombre total de titres en portefeuille	24
Nombre total d'avoirs (participation)	7 382
Nombre total d'actions	1 413
Nombre total d'obligations	5 480

5 principaux pays (actions)

Pays	% actions
États-Unis	39,0
Canada	25,7
Royaume-Uni	4,7
France	3,5
Japon	3,2

5 principaux pays (obligations)

Pays	% obligations
Canada	47,9
États-Unis	34,9
Îles Caïmans	1,3
Mexique	0,9
Royaume-Uni	0,8

Informations sur les rendements et les avoirs: Ce fonds distinct est un produit de placement offert dans le cadre d'un contrat d'assurance établi par la Sun Life du Canada, compagnie d'assurance-vie. La valeur de tous les placements effectués dans ce fonds peut augmenter ou diminuer en fonction de la valeur de marché des titres constituant le fonds distinct. Les taux de rendement des fonds reflètent les variations en pourcentage de la valeur des titres sur une période déterminée et, si celle-ci est supérieure à un an, les rendements sont annualisés. Pour rendre compte des rendements antérieurs sur une plus longue période, les taux de rendement ont été reliés à ceux des fonds de placement sous-jacents. Les rendements indiqués ont été établis avant déduction des frais de gestion de placements et ils tiennent compte du réinvestissement des sommes distribuées. Il est donc possible qu'ils ne correspondent pas exactement aux rendements des fonds sous-jacents. Les frais de gestion administrative ou les impôts à votre charge ne sont pas pris en considération. Les rendements antérieurs ne constituent pas une indication des rendements futurs. Les renseignements indiqués sur les titres reflètent la composition du fonds de placement sous-jacent. Données sources des indices : Les données proviennent de plusieurs fournisseurs, dont MSCI, FTSE, S&P, BMO, Russell, et JP Morgan. Les fournisseurs d'indices n'offrent aucune garantie et ne font aucune déclaration explicite ou implicite en ce qui concerne les données présentées et n'acceptent aucune responsabilité que ce soit à cet égard. Les données ne peuvent être redistribuées ni utilisées pour d'autres indices, titres ou produits financiers. Le présent rapport n'a pas été approuvé, examiné, ni produit par les fournisseurs d'indices. La Sun Life n'offre aucune garantie et ne fait aucune déclaration quant à la fiabilité, à l'exhaustivité et à l'exactitude des données sources des indices. Toute décision que vous prenez en fonction des données sources des indices est à vos propres risques.

Type de fonds

Fonds multirisques axés sur une date d'échéance

Fonds distinct modéré Granite 2035 Sun Life

Détails du fonds

Gestionnaire du fonds Sun Life du Canada, comp d'assurance-vie

Objectif de placement

Ce fonds offre aux épargnants un portefeuille modéré dont la composition correspond à l'horizon de placement lié à leur départ à la retraite. À mesure que la date d'échéance (30 juin 2035) du fonds approche, l'actif est transféré progressivement dans des fonds de titres à revenu fixe afin de réduire le degré de risque du portefeuille. À l'échéance chaque fonds adopte la répartition de l'actif du fonds Retraite.

Stratégie de placement

Le Fonds distinct modéré Granite 2035 SL, dont la gestion est assurée par Placements mondiaux Sun Life, effectue des placements dans différents fonds distincts couvrant diverses catégories d'actif. Le portefeuille fait l'objet d'un suivi constant et il est rééquilibré au moins tous les trimestres, pour rétablir la répartition de l'actif cible. On a recours à une combinaison de méthodes d'analyse qualitative et quantitative pour sélectionner des gestionnaires de fonds sous-jacents qui affichent un rendement supérieur et prévisible à long terme, qui possèdent un cadre organisationnel stable et fiable et qui ont des méthodes uniformes et rigoureuses en matière de placement. Le fonds est constitué d'un ensemble de fonds à gestion passive et active, présentant des styles de placement axés sur la croissance et sur la valeur, et il procure une couverture partielle contre le risque de change.

Risque de placement

L'évaluation du risque suivante se base sur l'objectif et la stratégie de placement du fonds.



Risque: Modérément élevé

Les risques inhérents aux placements de ce fonds sont notamment les risques liés au crédit, aux placements étrangers et aux taux d'intérêt. D'autres risques peuvent également exister.

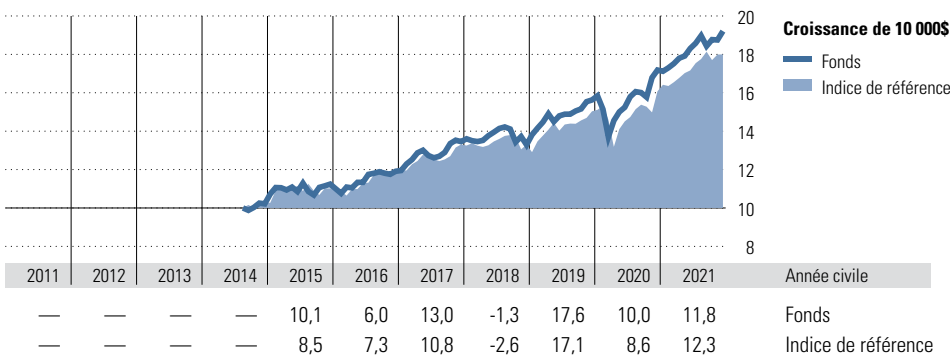
Informations supplémentaires

Pour obtenir une description détaillée du gestionnaire de fonds et des risques inhérents aux placements, ouvrez une session sur le site Web des Services aux participants et cliquez sur le lien Morningstar Canada, ou communiquez avec le Centre de service à la clientèle de la Financière Sun Life. Pour accéder aux définitions, aux termes de placement et au calcul du rendement des fonds, reportez-vous à la section Jargon du site Web.

Comment ce fonds intègre les facteurs ESG

Les facteurs ESG jouent un rôle central dans le processus de placement de PMSL. PMSL veille à ce que chaque gestionnaire de portefeuille puisse évaluer ces facteurs et les intégrer de façon systématique avant de prendre des décisions de placement, notamment en se penchant sur les problèmes importants que ces facteurs pourraient entraîner.

Rendements au 31-12-2021

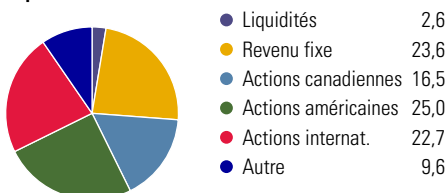


	1 an	2 ans	3 ans	4 ans	5 ans	10 ans	2021	Rendements mobiles %
Fonds	11,8	10,9	13,1	9,3	10,0	—	11,8	Fonds
Indice de référence	12,3	10,4	12,6	8,6	9,0	—	12,3	Indice de référence

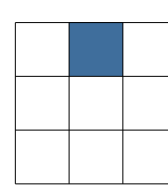
Description de l'indice: FTSE Canada indice des bons du Trésor de 91 jours 0.00%, de l'indice universel FTSE Canada 18.86%, de l'indice d'obligations mondiales à rendement élevé Bloomberg Barclays Capital couvert (\$ CA) 1.92%, de l'indice américaines agrégé Bloomberg Barclays (couvert \$ CA) 5.19%, l'indice d'obligations américaines à rendement élevé Bloomberg Barclays (émetteur plafonné à 2%) (couvert \$ CA) 3.51%, de l'indice d'obligations de marchés émergents Bloomberg Barclays Capital couvert(\$ US) 3.51%, de l'indice S&P/TSX composé plafonné 16.28%, S&P 500 (\$ CA) 19.00%, de l'indice MSCI E.A.E.O. (\$ CA) 14.25%, de l'indice mondial MSCI petites capitalisations 6.03%, de l'indice MSCI Marchés émergents (\$ CA) 3.56%, de l'indice MSCI India (\$ CA) 1.19%, de l'indice S&P Infrastructure mondiale (\$ CA) 2.35%, de l'indice FTSE EPRA/NAREIT (\$ CA) 2.35%, de l'indice S&P ressources naturelles mondiales (\$ CA) 2.01%

Analyse du portefeuille au 31-12-2021

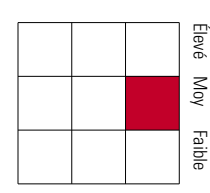
Répartition



Style des actions



Style du revenu fixe



Dix avoirs principaux

Avoir	% actifs
BlackRock CAD indiciel actions ÉU D	8,9
Sun Life JPMorgan d'act internat I	7,5
PH&N d'obligations O	7,3
Sun Life Schroder mond act moy capit I	6,8
Fds d'act cd Comp BlackRock SL	6,7
Sun Life Mandat privé d'actifs réels I	5,5
Beutel Goodman actions canadiennes I	5,4
Sun Life MFS valeur américain I	5,0
Sun Life MFS croissance américain I	4,9
GSLC-Fonds dist plac priv rev fixe Plus	4,4
Nombre total de titres en portefeuille	24
Nombre total d'avoirs (participation)	7 382
Nombre total d'actions	1 413
Nombre total d'obligations	5 480

5 principaux pays (actions)

Pays	% actions
États-Unis	39,0
Canada	25,7
Royaume-Uni	4,7
France	3,5
Japon	3,2

5 principaux pays (obligations)

Pays	% obligations
Canada	44,6
États-Unis	33,5
Mexique	1,1
Corée du Sud	1,1
Brésil	1,0

Informations sur les rendements et les avoirs: Ce fonds distinct est un produit de placement offert dans le cadre d'un contrat d'assurance établi par la Sun Life du Canada, compagnie d'assurance-vie. La valeur de tous les placements effectués dans ce fonds peut augmenter ou diminuer en fonction de la valeur de marché des titres constituant le fonds distinct. Les taux de rendement des fonds reflètent les variations en pourcentage de la valeur des titres sur une période déterminée et, si celle-ci est supérieure à un an, les rendements sont annualisés. Pour rendre compte des rendements antérieurs sur une plus longue période, les taux de rendement ont été reliés à ceux des fonds de placement sous-jacents. Les rendements indiqués ont été établis avant déduction des frais de gestion de placements et ils tiennent compte du réinvestissement des sommes distribuées. Il est donc possible qu'ils ne correspondent pas exactement aux rendements des fonds sous-jacents. Les frais de gestion administrative ou les impôts à votre charge ne sont pas pris en considération. Les rendements antérieurs ne constituent pas une indication des rendements futurs. Les renseignements indiqués sur les titres reflètent la composition du fonds de placement sous-jacent. Données sources des indices : Les données proviennent de plusieurs fournisseurs, dont MSCI, FTSE, S&P, BMO, Russell, et JP Morgan. Les fournisseurs d'indices n'offrent aucune garantie et ne font aucune déclaration explicite ou implicite en ce qui concerne les données présentées et n'acceptent aucune responsabilité que ce soit à cet égard. Les données ne peuvent être redistribuées ni utilisées pour d'autres indices, titres ou produits financiers. Le présent rapport n'a pas été approuvé, examiné, ni produit par les fournisseurs d'indices. La Sun Life n'offre aucune garantie et ne fait aucune déclaration quant à la fiabilité, à l'exhaustivité et à l'exactitude des données sources des indices. Toute décision que vous prenez en fonction des données sources des indices est à vos propres risques.

Type de fonds

Fonds multirisques axés sur une date d'échéance

Fonds distinct modéré Granite 2040 Sun Life

Détails du fonds

Gestionnaire du fonds Sun Life du Canada, comp d'assurance-vie

Objectif de placement

Ce fonds offre aux épargnants un portefeuille modéré dont la composition correspond à l'horizon de placement lié à leur départ à la retraite. À mesure que la date d'échéance (30 juin 2040) du fonds approche, l'actif est transféré progressivement dans des fonds de titres à revenu fixe afin de réduire le degré de risque du portefeuille. À l'échéance chaque fonds adopte la répartition de l'actif du fonds Retraite.

Stratégie de placement

Le Fonds distinct modéré Granite 2040 SL, dont la gestion est assurée par Placements mondiaux Sun Life, effectue des placements dans différents fonds distincts couvrant diverses catégories d'actif. Le portefeuille fait l'objet d'un suivi constant et il est rééquilibré au moins tous les trimestres, pour rétablir la répartition de l'actif cible. On a recours à une combinaison de méthodes d'analyse qualitative et quantitative pour sélectionner des gestionnaires de fonds sous-jacents qui affichent un rendement supérieur et prévisible à long terme, qui possèdent un cadre organisationnel stable et fiable et qui ont des méthodes uniformes et rigoureuses en matière de placement. Le fonds est constitué d'un ensemble de fonds à gestion passive et active, présentant des styles de placement axés sur la croissance et sur la valeur, et il procure une couverture partielle contre le risque de change.

Risque de placement

L'évaluation du risque suivante se base sur l'objectif et la stratégie de placement du fonds.



Risque: Modérément élevé

Les risques inhérents aux placements de ce fonds sont notamment les risques liés au crédit, aux placements étrangers et aux taux d'intérêt. D'autres risques peuvent également exister.

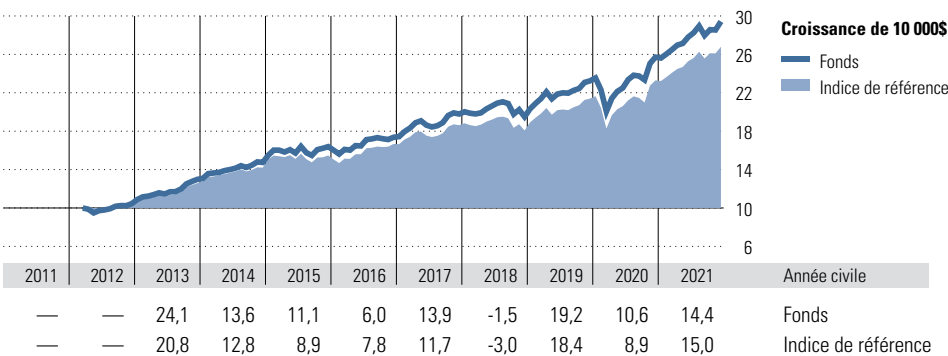
Informations supplémentaires

Pour obtenir une description détaillée du gestionnaire de fonds et des risques inhérents aux placements, ouvrez une session sur le site Web des Services aux participants et cliquez sur le lien Morningstar Canada, ou communiquez avec le Centre de service à la clientèle de la Financière Sun Life. Pour accéder aux définitions, aux termes de placement et au calcul du rendement des fonds, reportez-vous à la section Jargon du site Web.

Comment ce fonds intègre les facteurs ESG

Les facteurs ESG jouent un rôle central dans le processus de placement de PMSL. PMSL veille à ce que chaque gestionnaire de portefeuille puisse évaluer ces facteurs et les intégrer de façon systématique avant de prendre des décisions de placement, notamment en se penchant sur les problèmes importants que ces facteurs pourraient entraîner.

Rendements au 31-12-2021

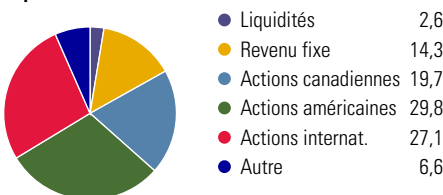


1 an	2 ans	3 ans	4 ans	5 ans	10 ans	2021	Rendements mobiles %
14,4	12,5	14,7	10,4	11,1	—	14,4	Fonds
15,0	11,9	14,0	9,5	10,0	—	15,0	Indice de référence

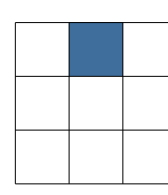
Description de l'indice: FTSE Canada indice des bons du Trésor de 91 jours 0.00%, de l'indice universel FTSE Canada 11.14%, de l'indice d'obligations mondiales à rendement élevé Bloomberg Barclays Capital couvert (\$ CA) 1.46%, de l'indice américaines agrégé Bloomberg Barclays (couvert \$ CA) 2.60%, l'indice d'obligations américaines à rendement élevé Bloomberg Barclays (émetteur plafonné à 2%) (couvert \$CA) 2.61%, de l'indice d'obligations de marchés émergents Bloomberg Barclays Capital couvert(\$ US) 2.61%, de l'indice S&P/TSX composé plafonné 19.34%, S&P 500 (\$ CA) 22.56%, de l'indice MSCI E.A.E.O. (\$ CA) 16.92%, de l'indice mondial MSCI petites capitalisations 7.16%, de l'indice MSCI Marchés émergents (\$ CA) 4.23%, de l'indice MSCI India (\$ CA) 1.41%, de l'indice S&P Infrastructure mondiale (\$ CA) 2.79%, de l'indice FTSE EPRA/NAREIT (\$ CA) 2.79%, de l'indice S&P ressources naturelles mondiales (\$ CA) 2.39%

Analyse du portefeuille au 31-12-2021

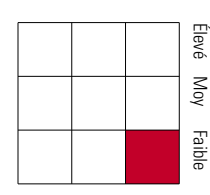
Répartition



Style des actions



Style du revenu fixe



Dix avoirs principaux

Avoir	% actifs
BlackRock CAD indiciel actions ÉU D	10,7
Sun Life JPMorgan d'act internat I	8,8
Fds d'act cd Comp BlackRock SL	8,2
Sun Life Schroder mond act moy capit I	7,9
Sun Life Mandat privé d'actifs réels I	6,8
Beutel Goodman actions canadiennes I	6,2
Sun Life MFS valeur américain I	6,0
Sun Life MFS croissance américain I	5,9
PH&N d'obligations O	5,2
MFS actions canadiennes	4,9
Nombre total de titres en portefeuille	24
Nombre total d'avoirs (participation)	7 382
Nombre total d'actions	1 413
Nombre total d'obligations	5 480

5 principaux pays (actions)

Pays	% actions
États-Unis	39,0
Canada	25,7
Royaume-Uni	4,7
France	3,5
Japon	3,2

5 principaux pays (obligations)

Pays	% obligations
Canada	45,4
États-Unis	30,7
Mexique	1,2
Corée du Sud	1,1
Brésil	1,1

Informations sur les rendements et les avoirs: Ce fonds distinct est un produit de placement offert dans le cadre d'un contrat d'assurance établi par la Sun Life du Canada, compagnie d'assurance-vie. La valeur de tous les placements effectués dans ce fonds peut augmenter ou diminuer en fonction de la valeur de marché des titres constituant le fonds distinct. Les taux de rendement des fonds reflètent les variations en pourcentage de la valeur des titres sur une période déterminée et, si celle-ci est supérieure à un an, les rendements sont annualisés. Pour rendre compte des rendements antérieurs sur une plus longue période, les taux de rendement ont été reliés à ceux des fonds de placement sous-jacents. Les rendements indiqués ont été établis avant déduction des frais de gestion de placements et ils tiennent compte du réinvestissement des sommes distribuées. Il est donc possible qu'ils ne correspondent pas exactement aux rendements des fonds sous-jacents. Les frais de gestion administrative ou les impôts à votre charge ne sont pas pris en considération. Les rendements antérieurs ne constituent pas une indication des rendements futurs. Les renseignements indiqués sur les titres reflètent la composition du fonds de placement sous-jacent. Données sources des indices : Les données proviennent de plusieurs fournisseurs, dont MSCI, FTSE, S&P, BMO, Russell, et JP Morgan. Les fournisseurs d'indices n'offrent aucune garantie et ne font aucune déclaration explicite ou implicite en ce qui concerne les données présentées et n'acceptent aucune responsabilité que ce soit à cet égard. Les données ne peuvent être redistribuées ni utilisées pour d'autres indices, titres ou produits financiers. Le présent rapport n'a pas été approuvé, examiné, ni produit par les fournisseurs d'indices. La Sun Life n'offre aucune garantie et ne fait aucune déclaration quant à la fiabilité, à l'exhaustivité et à l'exactitude des données sources des indices. Toute décision que vous prenez en fonction des données sources des indices est à vos propres risques.

Type de fonds

Fonds multirisques axés sur une date d'échéance

Fonds distinct modéré Granite 2045 Sun Life

Détails du fonds

Gestionnaire du fonds Sun Life du Canada, comp d'assurance-vie

Objectif de placement

Ce fonds offre aux épargnants un portefeuille modéré dont la composition correspond à l'horizon de placement lié à leur départ à la retraite. À mesure que la date d'échéance (30 juin 2045) du fonds approche, l'actif est transféré progressivement dans des fonds de titres à revenu fixe afin de réduire le degré de risque du portefeuille. À l'échéance chaque fonds adopte la répartition de l'actif du fonds Retraite.

Stratégie de placement

Le Fonds distinct modéré Granite 2045 SL, dont la gestion est assurée par Placements mondiaux Sun Life, effectue des placements dans différents fonds distincts couvrant diverses catégories d'actif. Le portefeuille fait l'objet d'un suivi constant et il est rééquilibré au moins tous les trimestres, pour rétablir la répartition de l'actif cible. On a recours à une combinaison de méthodes d'analyse qualitative et quantitative pour sélectionner des gestionnaires de fonds sous-jacents qui affichent un rendement supérieur et prévisible à long terme, qui possèdent un cadre organisationnel stable et fiable et qui ont des méthodes uniformes et rigoureuses en matière de placement. Le fonds est constitué d'un ensemble de fonds à gestion passive et active, présentant des styles de placement axés sur la croissance et sur la valeur, et il procure une couverture partielle contre le risque de change.

Risque de placement

L'évaluation du risque suivante se base sur l'objectif et la stratégie de placement du fonds.



Risque: Modérément élevé

Les risques inhérents aux placements de ce fonds sont notamment les risques liés au crédit, aux placements étrangers et aux taux d'intérêt. D'autres risques peuvent également exister.

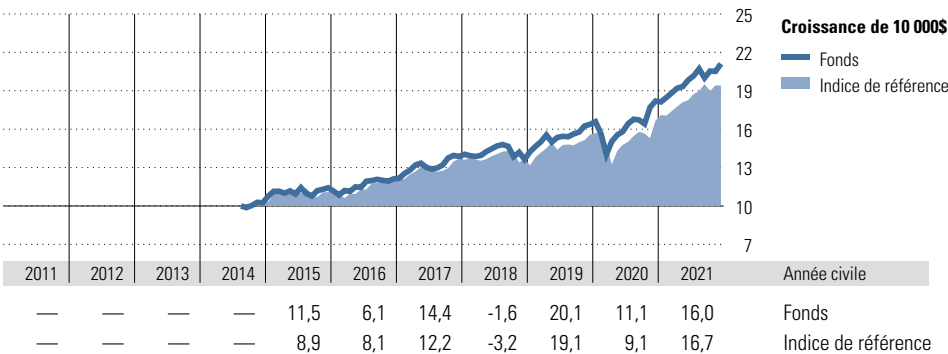
Informations supplémentaires

Pour obtenir une description détaillée du gestionnaire de fonds et des risques inhérents aux placements, ouvrez une session sur le site Web des Services aux participants et cliquez sur le lien Morningstar Canada, ou communiquez avec le Centre de service à la clientèle de la Financière Sun Life. Pour accéder aux définitions, aux termes de placement et au calcul du rendement des fonds, reportez-vous à la section Jargon du site Web.

Comment ce fonds intègre les facteurs ESG

Les facteurs ESG jouent un rôle central dans le processus de placement de PMSL. PMSL veille à ce que chaque gestionnaire de portefeuille puisse évaluer ces facteurs et les intégrer de façon systématique avant de prendre des décisions de placement, notamment en se penchant sur les problèmes importants que ces facteurs pourraient entraîner.

Rendements au 31-12-2021

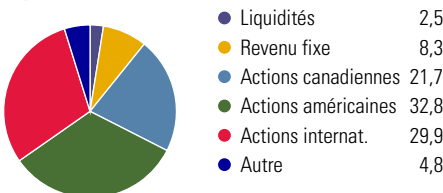


	1 an	2 ans	3 ans	4 ans	5 ans	10 ans	2021	Rendements mobiles %
Fonds	16,0	13,5	15,7	11,1	11,7	—	16,0	Fonds
Indice de référence	16,7	12,8	14,9	10,1	10,5	—	16,7	Indice de référence

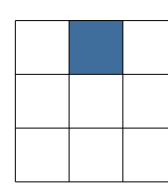
Description de l'indice: FTSE Canada indice des bons du Trésor de 91 jours 0.00%, de l'indice universel FTSE Canada 7.23%, de l'indice d'obligations mondiales à rendement élevé Bloomberg Barclays Capital couvert (\$ CA) 0.79%, de l'indice américaines agrégé Bloomberg Barclays (couvert \$ CA) 1.46%, l'indice d'obligations américaines à rendement élevé Bloomberg Barclays (émetteur plafonné à 2%) (couvert \$ CA) 1.57%, de l'indice d'obligations de marchés émergents Bloomberg Barclays Capital couvert(\$US) 1.57%, de l'indice S&P/TSX composé plafonné 21.24%, S&P 500 (\$ CA) 24.78%, de l'indice MSCI E.A.E.O. (\$ CA) 18.58%, de l'indice mondial MSCI petites capitalisations 7.87%, de l'indice MSCI Marchés émergents (\$ CA) 4.65%, de l'indice MSCI India (\$ CA) 1.55%, de l'indice S&P Infrastructure mondiale (\$ CA) 3.06%, de l'indice FTSE EPRA/NAREIT (\$ CA) 3.06%, de l'indice S&P ressources naturelles mondiales (\$ CA) 2.62%

Analyse du portefeuille au 31-12-2021

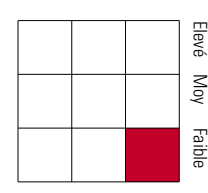
Répartition



Style des actions



Style du revenu fixe



Dix avoirs principaux

Avoir	% actifs
BlackRock CAD indiciel actions ÉU D	11,7
Sun Life JPMorgan d'act internat I	9,7
Fds d'act cd Comp BlackRock SL	9,2
Sun Life Schroder mond act moy capit I	8,7
Sun Life Mandat privé d'actifs réels I	7,6
Beutel Goodman actions canadiennes I	6,7
Sun Life MFS valeur américain I	6,6
Sun Life MFS croissance américain I	6,5
MFS actions canadiennes	5,4
Sun Life MFS occasions interntl I	4,5
Nombre total de titres en portefeuille	24
Nombre total d'avoirs (participation)	7 382
Nombre total d'actions	1 413
Nombre total d'obligations	5 480

5 principaux pays (actions)

Pays	% actions
États-Unis	39,0
Canada	25,7
Royaume-Uni	4,7
France	3,5
Japon	3,2

5 principaux pays (obligations)

Pays	% obligations
Canada	43,5
États-Unis	30,5
Corée du Sud	1,6
Mexique	1,3
Brésil	1,3

Informations sur les rendements et les avoirs: Ce fonds distinct est un produit de placement offert dans le cadre d'un contrat d'assurance établi par la Sun Life du Canada, compagnie d'assurance-vie. La valeur de tous les placements effectués dans ce fonds peut augmenter ou diminuer en fonction de la valeur de marché des titres constituant le fonds distinct. Les taux de rendement des fonds reflètent les variations en pourcentage de la valeur des titres sur une période déterminée et, si celle-ci est supérieure à un an, les rendements sont annualisés. Pour rendre compte des rendements antérieurs sur une plus longue période, les taux de rendement ont été reliés à ceux des fonds de placement sous-jacents. Les rendements indiqués ont été établis avant déduction des frais de gestion de placements et ils tiennent compte du réinvestissement des sommes distribuées. Il est donc possible qu'ils ne correspondent pas exactement aux rendements des fonds sous-jacents. Les frais de gestion administrative ou les impôts à votre charge ne sont pas pris en considération. Les rendements antérieurs ne constituent pas une indication des rendements futurs. Les renseignements indiqués sur les titres reflètent la composition du fonds de placement sous-jacent. Données sources des indices : Les données proviennent de plusieurs fournisseurs, dont MSCI, FTSE, S&P, BMO, Russell, et JP Morgan. Les fournisseurs d'indices n'offrent aucune garantie et ne font aucune déclaration explicite ou implicite en ce qui concerne les données présentées et n'acceptent aucune responsabilité que ce soit à cet égard. Les données ne peuvent être redistribuées ni utilisées pour d'autres indices, titres ou produits financiers. Le présent rapport n'a pas été approuvé, examiné, ni produit par les fournisseurs d'indices. La Sun Life n'offre aucune garantie et ne fait aucune déclaration quant à la fiabilité, à l'exhaustivité et à l'exactitude des données sources des indices. Toute décision que vous prenez en fonction des données sources des indices est à vos propres risques.

Type de fonds

Fonds multirisques axés sur une date d'échéance

Fonds distinct modéré Granite 2050 Sun Life

Détails du fonds

Gestionnaire du fonds Sun Life du Canada, comp d'assurance-vie

Objectif de placement

Ce fonds offre aux épargnants un portefeuille modéré dont la composition correspond à l'horizon de placement lié à leur départ à la retraite. À mesure que la date d'échéance (30 juin 2050) du fonds approche, l'actif est transféré progressivement dans des fonds de titres à revenu fixe afin de réduire le degré de risque du portefeuille. À l'échéance chaque fonds adopte la répartition de l'actif du fonds Retraite.

Stratégie de placement

Le Fonds distinct modéré Granite 2050 SL, dont la gestion est assurée par Placements mondiaux Sun Life, effectue des placements dans différents fonds distincts couvrant diverses catégories d'actif. Le portefeuille fait l'objet d'un suivi constant et il est rééquilibré au moins tous les trimestres, pour rétablir la répartition de l'actif cible. On a recours à une combinaison de méthodes d'analyse qualitative et quantitative pour sélectionner des gestionnaires de fonds sous-jacents qui affichent un rendement supérieur et prévisible à long terme, qui possèdent un cadre organisationnel stable et fiable et qui ont des méthodes uniformes et rigoureuses en matière de placement. Le fonds est constitué d'un ensemble de fonds à gestion passive et active, présentant des styles de placement axés sur la croissance et sur la valeur, et il procure une couverture partielle contre le risque de change.

Risque de placement

L'évaluation du risque suivante se base sur l'objectif et la stratégie de placement du fonds.



Risque: Modérément élevé

Les risques inhérents aux placements de ce fonds sont notamment les risques liés au crédit, aux placements étrangers et aux taux d'intérêt. D'autres risques peuvent également exister.

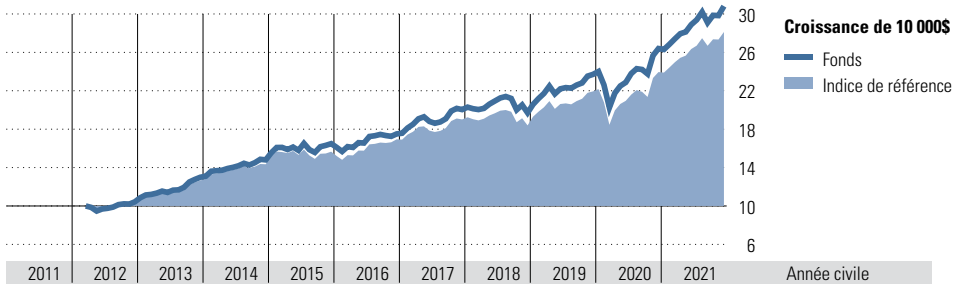
Informations supplémentaires

Pour obtenir une description détaillée du gestionnaire de fonds et des risques inhérents aux placements, ouvrez une session sur le site Web des Services aux participants et cliquez sur le lien Morningstar Canada, ou communiquez avec le Centre de service à la clientèle de la Financière Sun Life. Pour accéder aux définitions, aux termes de placement et au calcul du rendement des fonds, reportez-vous à la section Jargon du site Web.

Comment ce fonds intègre les facteurs ESG

Les facteurs ESG jouent un rôle central dans le processus de placement de PMSL. PMSL veille à ce que chaque gestionnaire de portefeuille puisse évaluer ces facteurs et les intégrer de façon systématique avant de prendre des décisions de placement, notamment en se penchant sur les problèmes importants que ces facteurs pourraient entraîner.

Rendements au 31-12-2021



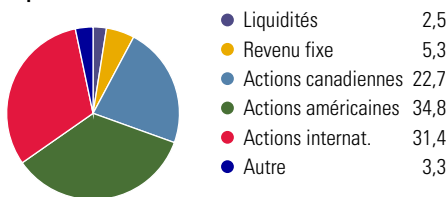
Année civile	2011	2012	2013	2014	2015	2016	2017	2018	2019	2020	2021
Fonds	—	—	24,5	13,9	11,4	6,2	14,5	-1,7	20,3	11,3	16,7
Indice de référence	—	—	21,5	13,4	9,1	8,2	12,2	-3,3	19,3	9,2	17,4

1 an	2 ans	3 ans	4 ans	5 ans	10 ans	2021	Rendements mobiles %
16,7	14,0	16,1	11,4	12,0	—	16,7	Fonds
17,4	13,2	15,2	10,3	10,7	—	17,4	Indice de référence

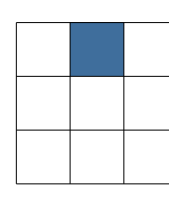
Description de l'indice: FTSE Canada indice des bons du Trésor de 91 jours 0.00%, de l'indice universel FTSE Canada 5.32%, de l'indice d'obligations mondiales à rendement élevé Bloomberg Barclays Capital couvert (\$ CA) 0.53%, de l'indice américaines agrégé Bloomberg Barclays (couvert \$ CA) 1.06%, l'indice d'obligations américaines à rendement élevé Bloomberg Barclays (émetteur plafonné à 2%) (couvert \$ CA) 1.14%, de l'indice d'obligations de marchés émergents Bloomberg Barclays Capital couvert(\$ US) 1.14%, de l'indice S&P/TSX composé plafonné 22.07%, S&P 500 (\$ CA) 25.74%, de l'indice MSCI E.A.E.O. (\$ CA) 19.31%, de l'indice mondial MSCI petites capitalisations 8.17%, de l'indice MSCI Marchés émergents (\$ CA) 4.83%, de l'indice MSCI India (\$ CA) 1.61%, de l'indice S&P Infrastructure mondiale (\$ CA) 3.18%, de l'indice FTSE EPRA/NAREIT (\$ CA) 3.18%, de l'indice S&P ressources naturelles mondiales (\$ CA) 2.72%

Analyse du portefeuille au 31-12-2021

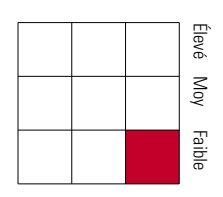
Répartition



Style des actions



Style du revenu fixe



Dix avoirs principaux

Avoir	% actifs
BlackRock CAD indiciel actions ÉU D	12,3
Sun Life JPMorgan d'act internat I	10,1
Fds d'act cd Comp BlackRock SL	9,7
Sun Life Schroder mond act moy capit I	9,0
Sun Life Mandat privé d'actifs réels I	8,0
Beutel Goodman actions canadiennes I	6,9
Sun Life MFS valeur américain I	6,9
Sun Life MFS croissance américain I	6,8
MFS actions canadiennes	5,6
Sun Life MFS occasions interntl I	4,7
Nombre total de titres en portefeuille	24
Nombre total d'avoirs (participation)	7 065
Nombre total d'actions	1 495
Nombre total d'obligations	5 100

5 principaux pays (actions)

Pays	% actions
États-Unis	39,2
Canada	25,5
Royaume-Uni	4,7
France	3,5
Japon	3,3

5 principaux pays (obligations)

Pays	% obligations
Canada	48,5
États-Unis	25,9
Corée du Sud	1,8
Brésil	1,3
Mexique	1,3

Informations sur les rendements et les avoirs: Ce fonds distinct est un produit de placement offert dans le cadre d'un contrat d'assurance établi par la Sun Life du Canada, compagnie d'assurance-vie. La valeur de tous les placements effectués dans ce fonds peut augmenter ou diminuer en fonction de la valeur de marché des titres constituant le fonds distinct. Les taux de rendement des fonds reflètent les variations en pourcentage de la valeur des titres sur une période déterminée et, si celle-ci est supérieure à un an, les rendements sont annualisés. Pour rendre compte des rendements antérieurs sur une plus longue période, les taux de rendement ont été reliés à ceux des fonds de placement sous-jacents. Les rendements indiqués ont été établis avant déduction des frais de gestion de placements et ils tiennent compte du réinvestissement des sommes distribuées. Il est donc possible qu'ils ne correspondent pas exactement aux rendements des fonds sous-jacents. Les frais de gestion administrative ou les impôts à votre charge ne sont pas pris en considération. Les rendements antérieurs ne constituent pas une indication des rendements futurs. Les renseignements indiqués sur les titres reflètent la composition du fonds de placement sous-jacent. Données sources des indices : Les données proviennent de plusieurs fournisseurs, dont MSCI, FTSE, S&P, BMO, Russell, et JP Morgan. Les fournisseurs d'indices n'offrent aucune garantie et ne font aucune déclaration explicite ou implicite en ce qui concerne les données présentées et n'acceptent aucune responsabilité que ce soit à cet égard. Les données ne peuvent être redistribuées ni utilisées pour d'autres indices, titres ou produits financiers. Le présent rapport n'a pas été approuvé, examiné, ni produit par les fournisseurs d'indices. La Sun Life n'offre aucune garantie et ne fait aucune déclaration quant à la fiabilité, à l'exhaustivité et à l'exactitude des données sources des indices. Toute décision que vous prenez en fonction des données sources des indices est à vos propres risques.

Type de fonds

Fonds multirisques axés sur une date d'échéance

Fonds distinct modéré Granite 2055 Sun Life

Détails du fonds

Gestionnaire du fonds Sun Life du Canada, comp d'assurance-vie

Objectif de placement

Ce fonds offre aux épargnants un portefeuille modéré dont la composition correspond à l'horizon de placement lié à leur départ à la retraite. À mesure que la date d'échéance (30 juin 2055) du fonds approche, l'actif est transféré progressivement dans des fonds de titres à revenu fixe afin de réduire le degré de risque du portefeuille. À l'échéance chaque fonds adopte la répartition de l'actif du fonds Retraite.

Stratégie de placement

Le Fonds distinct modéré Granite 2055 SL, dont la gestion est assurée par Placements mondiaux Sun Life, effectue des placements dans différents fonds distincts couvrant diverses catégories d'actif. Le portefeuille fait l'objet d'un suivi constant et il est rééquilibré au moins tous les trimestres, pour rétablir la répartition de l'actif cible. On a recours à une combinaison de méthodes d'analyse qualitative et quantitative pour sélectionner des gestionnaires de fonds sous-jacents qui affichent un rendement supérieur et prévisible à long terme, qui possèdent un cadre organisationnel stable et fiable et qui ont des méthodes uniformes et rigoureuses en matière de placement. Le fonds est constitué d'un ensemble de fonds à gestion passive et active, présentant des styles de placement axés sur la croissance et sur la valeur, et il procure une couverture partielle contre le risque de change.

Risque de placement

L'évaluation du risque suivante se base sur l'objectif et la stratégie de placement du fonds.



Risque: Modérément élevé

Les risques inhérents aux placements de ce fonds sont notamment les risques liés au crédit, aux placements étrangers et aux taux d'intérêt. D'autres risques peuvent également exister.

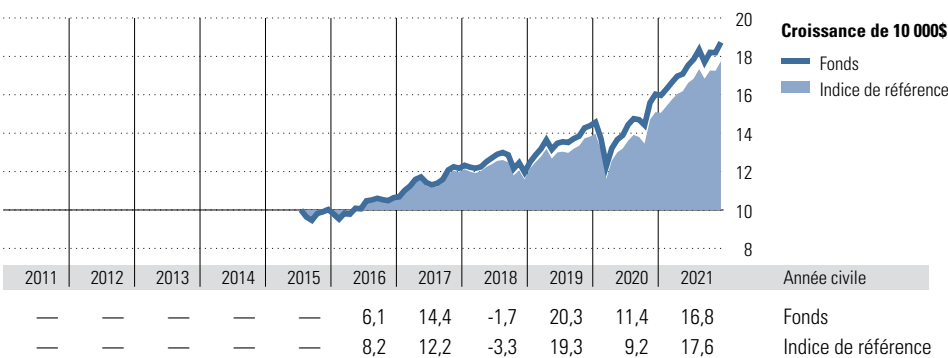
Informations supplémentaires

Pour obtenir une description détaillée du gestionnaire de fonds et des risques inhérents aux placements, ouvrez une session sur le site Web des Services aux participants et cliquez sur le lien Morningstar Canada, ou communiquez avec le Centre de service à la clientèle de la Financière Sun Life. Pour accéder aux définitions, aux termes de placement et au calcul du rendement des fonds, reportez-vous à la section Jargon du site Web.

Comment ce fonds intègre les facteurs ESG

Les facteurs ESG jouent un rôle central dans le processus de placement de PMSL. PMSL veille à ce que chaque gestionnaire de portefeuille puisse évaluer ces facteurs et les intégrer de façon systématique avant de prendre des décisions de placement, notamment en se penchant sur les problèmes importants que ces facteurs pourraient entraîner.

Rendements au 31-12-2021

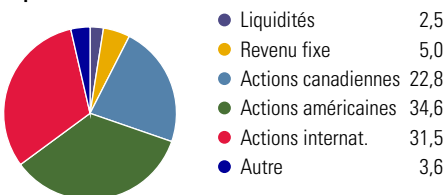


	1 an	2 ans	3 ans	4 ans	5 ans	10 ans	2021	Rendements mobiles %
Fonds	16,8	14,1	16,1	11,4	12,0	—	16,8	Fonds
Indice de référence	17,6	13,3	15,3	10,3	10,7	—	17,6	Indice de référence

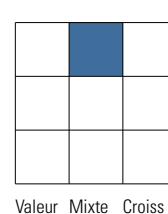
Description de l'indice: FTSE Canada indice des bons du Trésor de 91 jours 0.00%, de l'indice universel FTSE Canada 5.00%, de l'indice d'obligations mondiales à rendement élevé Bloomberg Barclays Capital couvert (\$ CA) 0.50%, de l'indice américaines agrégé Bloomberg Barclays (couvert \$ CA) 1.00%, l'indice d'obligations américaines à rendement élevé Bloomberg Barclays (émetteur plafonné à 2%) (couvert \$ CA) 1.02%, de l'indice d'obligations de marchés émergents Bloomberg Barclays Capital couvert(\$ US) 1.02%, de l'indice S&P/TSX composé plafonné 22.23%, S&P 500 (\$ CA) 25.93%, de l'indice MSCI E.A.E.O. (\$ CA) 19.45%, de l'indice mondial MSCI petites capitalisations 8.23%, de l'indice MSCI Marchés émergents (\$ CA) 4.86%, de l'indice MSCI India (\$ CA) 1.62%, de l'indice S&P Infrastructure mondiale (\$ CA) 3.20%, de l'indice FTSE EPRA/NAREIT (\$ CA) 3.20%, de l'indice S&P ressources naturelles mondiales (\$ CA) 2.74%

Analyse du portefeuille au 31-12-2021

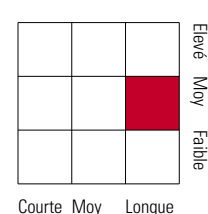
Répartition



Style des actions



Style du revenu fixe



Dix avoirs principaux

Avoir	% actifs
BlackRock CAD indiciel actions ÉU D	12,4
Sun Life JPMorgan d'act internat I	10,2
Fds d'act cd Comp BlackRock SL	9,8
Sun Life Schroder mond act moy capit I	9,1
Sun Life Mandat privé d'actifs réels I	8,1
Sun Life MFS valeur américain I	7,0
Beutel Goodman actions canadiennes I	7,0
Sun Life MFS croissance américain I	6,9
MFS actions canadiennes	5,6
Sun Life MFS occasions interntl I	4,8
Nombre total de titres en portefeuille	24
Nombre total d'avoirs (participation)	6 970
Nombre total d'actions	1 400
Nombre total d'obligations	5 100

5 principaux pays (actions)

Pays	% actions
États-Unis	39,0
Canada	25,7
Royaume-Uni	4,7
France	3,5
Japon	3,3

5 principaux pays (obligations)

Pays	% obligations
Canada	51,4
États-Unis	24,9
Corée du Sud	1,9
Brésil	1,2
Mexique	1,1

Informations sur les rendements et les avoirs: Ce fonds distinct est un produit de placement offert dans le cadre d'un contrat d'assurance établi par la Sun Life du Canada, compagnie d'assurance-vie. La valeur de tous les placements effectués dans ce fonds peut augmenter ou diminuer en fonction de la valeur de marché des titres constituant le fonds distinct. Les taux de rendement des fonds reflètent les variations en pourcentage de la valeur des titres sur une période déterminée et, si celle-ci est supérieure à un an, les rendements sont annualisés. Pour rendre compte des rendements antérieurs sur une plus longue période, les taux de rendement ont été reliés à ceux des fonds de placement sous-jacents. Les rendements indiqués ont été établis avant déduction des frais de gestion de placements et ils tiennent compte du réinvestissement des sommes distribuées. Il est donc possible qu'ils ne correspondent pas exactement aux rendements des fonds sous-jacents. Les frais de gestion administrative ou les impôts à votre charge ne sont pas pris en considération. Les rendements antérieurs ne constituent pas une indication des rendements futurs. Les renseignements indiqués sur les titres reflètent la composition du fonds de placement sous-jacent. Données sources des indices : Les données proviennent de plusieurs fournisseurs, dont MSCI, FTSE, S&P, BMO, Russell, et JP Morgan. Les fournisseurs d'indices n'offrent aucune garantie et ne font aucune déclaration explicite ou implicite en ce qui concerne les données présentées et n'acceptent aucune responsabilité que ce soit à cet égard. Les données ne peuvent être redistribuées ni utilisées pour d'autres indices, titres ou produits financiers. Le présent rapport n'a pas été approuvé, examiné, ni produit par les fournisseurs d'indices. La Sun Life n'offre aucune garantie et ne fait aucune déclaration quant à la fiabilité, à l'exhaustivité et à l'exactitude des données sources des indices. Toute décision que vous prenez en fonction des données sources des indices est à vos propres risques.

Type de fonds

Fonds multirisques axés sur une date d'échéance

Fonds distinct modéré Granite 2060 Sun Life

Détails du fonds

Gestionnaire du fonds Sun Life du Canada, comp d'assurance-vie

Objectif de placement

Ce fonds offre aux épargnants un portefeuille modéré dont la composition correspond à l'horizon de placement lié à leur départ à la retraite. À mesure que la date d'échéance (30 juin 2060) du fonds approche, l'actif est transféré progressivement dans des fonds de titres à revenu fixe afin de réduire le degré de risque du portefeuille. À l'échéance chaque fonds adopte la répartition de l'actif du fonds Retraite.

Stratégie de placement

Le Fonds distinct modéré Granite 2060 SL, dont la gestion est assurée par Placements mondiaux Sun Life, effectue des placements dans différents fonds distincts couvrant diverses catégories d'actif. Le portefeuille fait l'objet d'un suivi constant et il est rééquilibré au moins tous les trimestres, pour rétablir la répartition de l'actif cible. On a recours à une combinaison de méthodes d'analyse qualitative et quantitative pour sélectionner des gestionnaires de fonds sous-jacents qui affichent un rendement supérieur et prévisible à long terme, qui possèdent un cadre organisationnel stable et fiable et qui ont des méthodes uniformes et rigoureuses en matière de placement. Le fonds est constitué d'un ensemble de fonds à gestion passive et active, présentant des styles de placement axés sur la croissance et sur la valeur, et il procure une couverture partielle contre le risque de change.

Risque de placement

L'évaluation du risque suivante se base sur l'objectif et la stratégie de placement du fonds.



Risque: Modérément élevé

Les risques inhérents aux placements de ce fonds sont notamment les risques liés au crédit, aux placements étrangers et aux taux d'intérêt. D'autres risques peuvent également exister.

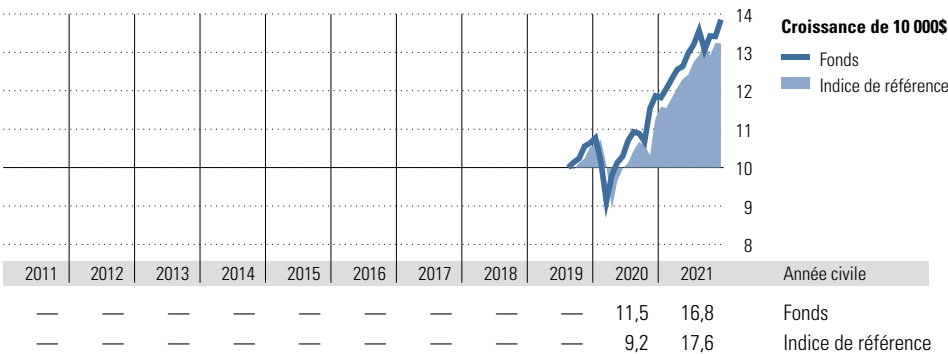
Informations supplémentaires

Pour obtenir une description détaillée du gestionnaire de fonds et des risques inhérents aux placements, ouvrez une session sur le site Web des Services aux participants et cliquez sur le lien Morningstar Canada, ou communiquez avec le Centre de service à la clientèle de la Financière Sun Life. Pour accéder aux définitions, aux termes de placement et au calcul du rendement des fonds, reportez-vous à la section Jargon du site Web.

Comment ce fonds intègre les facteurs ESG

Les facteurs ESG jouent un rôle central dans le processus de placement de PMSL. PMSL veille à ce que chaque gestionnaire de portefeuille puisse évaluer ces facteurs et les intégrer de façon systématique avant de prendre des décisions de placement, notamment en se penchant sur les problèmes importants que ces facteurs pourraient entraîner.

Rendements au 31-12-2021

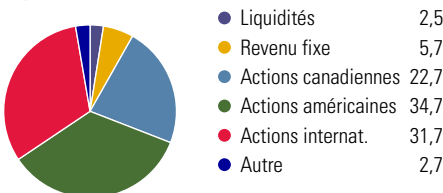


1 an	2 ans	3 ans	4 ans	5 ans	10 ans	2021	Rendements mobiles %
16,8	14,1	—	—	—	—	16,8	Fonds
17,6	13,3	—	—	—	—	17,6	Indice de référence

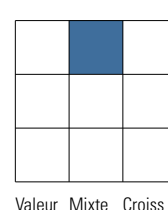
Description de l'indice: FTSE Canada indice des bons du Trésor de 91 jours 0.00%, de l'indice universel FTSE Canada 5.00%, de l'indice d'obligations mondiales à rendement élevé Bloomberg Barclays Capital couvert (\$ CA) 0.50%, de l'indice américaines agrégé Bloomberg Barclays (couvert \$ CA) 1.00%, l'indice d'obligations américaines à rendement élevé Bloomberg Barclays (émetteur plafonné à 2%) (couvert \$CA) 1.00%, de l'indice d'obligations de marchés émergents Bloomberg Barclays Capital couvert(\$US) 1.00%, de l'indice S&P/TSX composé plafonné 22.23%, S&P 500 (\$ CA) 25.94%, de l'indice MSCI E.A.E.O. (\$ CA) 19.46%, de l'indice mondial MSCI petites capitalisations 8.24%, de l'indice MSCI Marchés émergents (\$ CA) 4.86%, de l'indice MSCI India (\$ CA) 1.62%, de l'indice S&P Infrastructure mondiale (\$ CA) 3.20%, de l'indice FTSE EPRA/NAREIT (\$ CA) 3.20%, de l'indice S&P ressources naturelles mondiales (\$ CA) 2.75%

Analyse du portefeuille au 31-12-2021

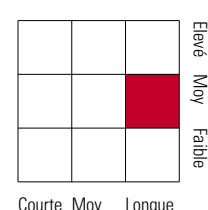
Répartition



Style des actions



Style du revenu fixe



Dix avoirs principaux

Avoir	% actifs
BlackRock CAD indiciel actions ÉU D	12,5
Sun Life JPMorgan d'act internat I	10,2
Fds d'act cd Comp BlackRock SL	9,8
Sun Life Schroder mond act moy capit I	9,2
Sun Life Mandat privé d'actifs réels I	8,1
Sun Life MFS valeur américain I	6,9
Beutel Goodman actions canadiennes I	6,9
Sun Life MFS croissance américain I	6,8
MFS actions canadiennes	5,6
Schroder SL - Fds dist marchés émergents	5,0
Nombre total de titres en portefeuille	24
Nombre total d'avoirs (participation)	6 970
Nombre total d'actions	1 400
Nombre total d'obligations	5 100

5 principaux pays (actions)

Pays	% actions
États-Unis	39,0
Canada	25,5
Royaume-Uni	4,7
France	3,5
Japon	3,3

5 principaux pays (obligations)

Pays	% obligations
Canada	57,7
États-Unis	21,7
Corée du Sud	1,7
Brésil	1,1
Mexique	1,0

Informations sur les rendements et les avoirs: Ce fonds distinct est un produit de placement offert dans le cadre d'un contrat d'assurance établi par la Sun Life du Canada, compagnie d'assurance-vie. La valeur de tous les placements effectués dans ce fonds peut augmenter ou diminuer en fonction de la valeur de marché des titres constituant le fonds distinct. Les taux de rendement des fonds reflètent les variations en pourcentage de la valeur des titres sur une période déterminée et, si celle-ci est supérieure à un an, les rendements sont annualisés. Pour rendre compte des rendements antérieurs sur une plus longue période, les taux de rendement ont été reliés à ceux des fonds de placement sous-jacents. Les rendements indiqués ont été établis avant déduction des frais de gestion de placements et ils tiennent compte du réinvestissement des sommes distribuées. Il est donc possible qu'ils ne correspondent pas exactement aux rendements des fonds sous-jacents. Les frais de gestion administrative ou les impôts à votre charge ne sont pas pris en considération. Les rendements antérieurs ne constituent pas une indication des rendements futurs. Les renseignements indiqués sur les titres reflètent la composition du fonds de placement sous-jacent. Données sources des indices : Les données proviennent de plusieurs fournisseurs, dont MSCI, FTSE, S&P, BMO, Russell, et JP Morgan. Les fournisseurs d'indices n'offrent aucune garantie et ne font aucune déclaration explicite ou implicite en ce qui concerne les données présentées et n'acceptent aucune responsabilité que ce soit à cet égard. Les données ne peuvent être redistribuées ni utilisées pour d'autres indices, titres ou produits financiers. Le présent rapport n'a pas été approuvé, examiné, ni produit par les fournisseurs d'indices. La Sun Life n'offre aucune garantie et ne fait aucune déclaration quant à la fiabilité, à l'exhaustivité et à l'exactitude des données sources des indices. Toute décision que vous prenez en fonction des données sources des indices est à vos propres risques.

Type de fonds

Fonds multirisques axés sur une date d'échéance

Fonds distinct prudent Granite 2025 Sun Life

Détails du fonds

Gestionnaire du fonds Sun Life du Canada, comp d'assurance-vie

Objectif de placement

Ce fonds offre aux épargnants un portefeuille prudent dont la composition correspond à l'horizon de placement lié à leur départ à la retraite. À mesure que la date d'échéance (30 juin 2025) du fonds approche, l'actif est transféré progressivement dans des fonds de titres à revenu fixe afin de réduire le degré de risque du portefeuille. À l'échéance chaque fonds adopte la répartition de l'actif du fonds Retraite.

Stratégie de placement

Le Fonds distinct prudent Granite 2025 SL, dont la gestion est assurée par Placements mondiaux Sun Life, effectue des placements dans différents fonds distincts couvrant diverses catégories d'actif. Le portefeuille fait l'objet d'un suivi constant et il est rééquilibré au moins tous les trimestres, pour rétablir la répartition de l'actif cible. On a recours à une combinaison de méthodes d'analyse qualitative et quantitative pour sélectionner des gestionnaires de fonds sous-jacents qui affichent un rendement supérieur et prévisible à long terme, qui possèdent un cadre organisationnel stable et fiable et qui ont des méthodes uniformes et rigoureuses en matière de placement. Le fonds est constitué d'un ensemble de fonds à gestion passive et active, présentant des styles de placement axés sur la croissance et sur la valeur, et il procure une couverture partielle contre le risque de change.

Risque de placement

L'évaluation du risque suivante se base sur l'objectif et la stratégie de placement du fonds.



Risque: Modérément faible

Les risques inhérents aux placements de ce fonds sont notamment les risques liés au crédit, aux placements étrangers et aux taux d'intérêt. D'autres risques peuvent également exister.

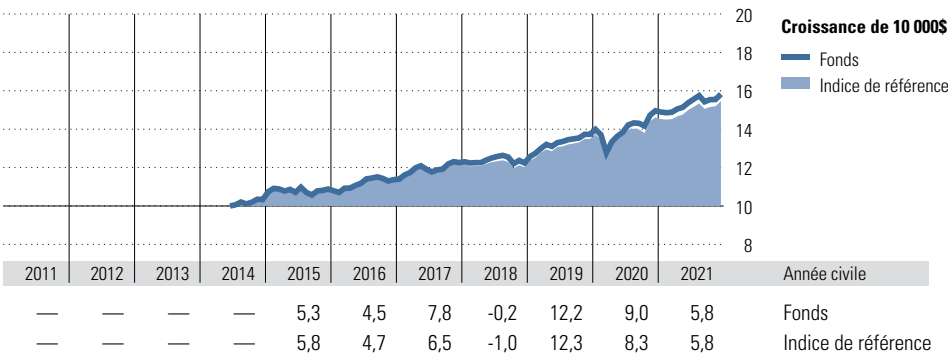
Informations supplémentaires

Pour obtenir une description détaillée du gestionnaire de fonds et des risques inhérents aux placements, ouvrez une session sur le site Web des Services aux participants et cliquez sur le lien Morningstar Canada, ou communiquez avec le Centre de service à la clientèle de la Financière Sun Life. Pour accéder aux définitions, aux termes de placement et au calcul du rendement des fonds, reportez-vous à la section Jargon du site Web.

Comment ce fonds intègre les facteurs ESG

Les facteurs ESG jouent un rôle central dans le processus de placement de PMSL. PMSL veille à ce que chaque gestionnaire de portefeuille puisse évaluer ces facteurs et les intégrer de façon systématique avant de prendre des décisions de placement, notamment en se penchant sur les problèmes importants que ces facteurs pourraient entraîner.

Rendements au 31-12-2021

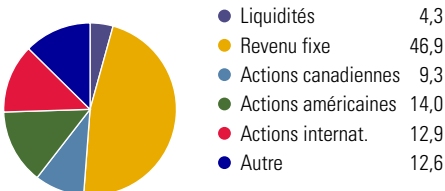


1 an	2 ans	3 ans	4 ans	5 ans	10 ans	2021	Rendements mobiles %
5,8	7,4	8,9	6,6	6,8	—	5,8	Fonds
5,8	7,0	8,8	6,2	6,3	—	5,8	Indice de référence

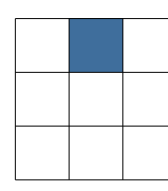
Description de l'indice: FTSE Canada indice des bons du Trésor de 91 jours 3.48%, de l'indice universel FTSE Canada 34.86%, de l'indice d'obligations mondiales à rendement élevé Bloomberg Barclays Capital couvert (\$ CA) 2.50%, de l'indice américaines agrégé Bloomberg Barclays (couvert \$ CA) 14.58%, l'indice d'obligations américaines à rendement élevé Bloomberg Barclays (l'émetteur plafonné à 2%) (couvert \$ CA) 3.75%, de l'indice d'obligations de marchés émergents Bloomberg Barclays Capital couvert(\$US) 3.75%, de l'indice S&P/TSX composé plafonné 9.01%, S&P 500 (\$ CA) 10.51%, de l'indice MSCI E.A.E.O. (\$ CA) 7.88%, de l'indice mondial MSCI petites capitalisations 3.34%, de l'indice MSCI Marchés émergents (\$ CA) 1.97%, de l'indice MSCI India (\$ CA) 0.66%, de l'indice S&P Infrastructure mondiale (\$ CA) 1.30%, de l'indice FTSE EPRA/NAREIT (\$ CA) 1.30%, de l'indice S&P ressources naturelles mondiales (\$ CA) 1.11%

Analyse du portefeuille au 31-12-2021

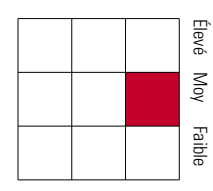
Répartition



Style des actions



Style du revenu fixe



Dix avoirs principaux

Avoir	% actifs
PH&N d'obligations O	15,1
Sun Life titres rev fixe amér de base I	11,6
Sun Life BlackRock Cdn Univ Bond	8,8
GSLC-Fonds dist plac priv rev fixe Plus	5,4
Sun Life Mdt privé ttr à rev fixe opp I	4,9
GSLC-Fonds dist plac hyp comm can	4,6
Sun Life JPMorgan d'act internat I	4,6
Sun Life Schroder mond act moy capit I	4,3
BlackRock CAD indiciel actions ÉU D	3,8
RBC d'obligations à rendement élevé O	3,7
Nombre total de titres en portefeuille	24
Nombre total d'avoirs (participation)	7 435
Nombre total d'actions	1 413
Nombre total d'obligations	5 491

5 principaux pays (actions)

Pays	% actions
États-Unis	38,8
Canada	25,7
Royaume-Uni	4,7
France	3,4
Japon	3,2

5 principaux pays (obligations)

Pays	% obligations
Canada	50,5
États-Unis	34,8
Îles Caïmans	1,5
Royaume-Uni	0,8
Mexique	0,7

Informations sur les rendements et les avoirs: Ce fonds distinct est un produit de placement offert dans le cadre d'un contrat d'assurance établi par la Sun Life du Canada, compagnie d'assurance-vie. La valeur de tous les placements effectués dans ce fonds peut augmenter ou diminuer en fonction de la valeur de marché des titres constituant le fonds distinct. Les taux de rendement des fonds reflètent les variations en pourcentage de la valeur des titres sur une période déterminée et, si celle-ci est supérieure à un an, les rendements sont annualisés. Pour rendre compte des rendements antérieurs sur une plus longue période, les taux de rendement ont été reliés à ceux des fonds de placement sous-jacents. Les rendements indiqués ont été établis avant déduction des frais de gestion de placements et ils tiennent compte du réinvestissement des sommes distribuées. Il est donc possible qu'ils ne correspondent pas exactement aux rendements des fonds sous-jacents. Les frais de gestion administrative ou les impôts à votre charge ne sont pas pris en considération. Les rendements antérieurs ne constituent pas une indication des rendements futurs. Les renseignements indiqués sur les titres reflètent la composition du fonds de placement sous-jacent. Données sources des indices : Les données proviennent de plusieurs fournisseurs, dont MSCI, FTSE, S&P, BMO, Russell, et JP Morgan. Les fournisseurs d'indices n'offrent aucune garantie et ne font aucune déclaration explicite ou implicite en ce qui concerne les données présentées et n'acceptent aucune responsabilité que ce soit à cet égard. Les données ne peuvent être redistribuées ni utilisées pour d'autres indices, titres ou produits financiers. Le présent rapport n'a pas été approuvé, examiné, ni produit par les fournisseurs d'indices. La Sun Life n'offre aucune garantie et ne fait aucune déclaration quant à la fiabilité, à l'exhaustivité et à l'exactitude des données sources des indices. Toute décision que vous prenez en fonction des données sources des indices est à vos propres risques.

Type de fonds

Fonds multirisques axés sur une date d'échéance

Fonds distinct prudent Granite 2030 Sun Life

Détails du fonds

Gestionnaire du fonds Sun Life du Canada, comp d'assurance-vie

Objectif de placement

Ce fonds offre aux épargnants un portefeuille prudent dont la composition correspond à l'horizon de placement lié à leur départ à la retraite. À mesure que la date d'échéance (30 juin 2030) du fonds approche, l'actif est transféré progressivement dans des fonds de titres à revenu fixe afin de réduire le degré de risque du portefeuille. À l'échéance chaque fonds adopte la répartition de l'actif du fonds Retraite.

Stratégie de placement

Le Fonds distinct prudent Granite 2030 SL, dont la gestion est assurée par Placements mondiaux Sun Life, effectue des placements dans différents fonds distincts couvrant diverses catégories d'actif. Le portefeuille fait l'objet d'un suivi constant et il est rééquilibré au moins tous les trimestres, pour rétablir la répartition de l'actif cible. On a recours à une combinaison de méthodes d'analyse qualitative et quantitative pour sélectionner des gestionnaires de fonds sous-jacents qui affichent un rendement supérieur et prévisible à long terme, qui possèdent un cadre organisationnel stable et fiable et qui ont des méthodes uniformes et rigoureuses en matière de placement. Le fonds est constitué d'un ensemble de fonds à gestion passive et active, présentant des styles de placement axés sur la croissance et sur la valeur, et il procure une couverture partielle contre le risque de change.

Risque de placement

L'évaluation du risque suivante se base sur l'objectif et la stratégie de placement du fonds.



Risque: Modérément faible

Les risques inhérents aux placements de ce fonds sont notamment les risques liés au crédit, aux placements étrangers et aux taux d'intérêt. D'autres risques peuvent également exister.

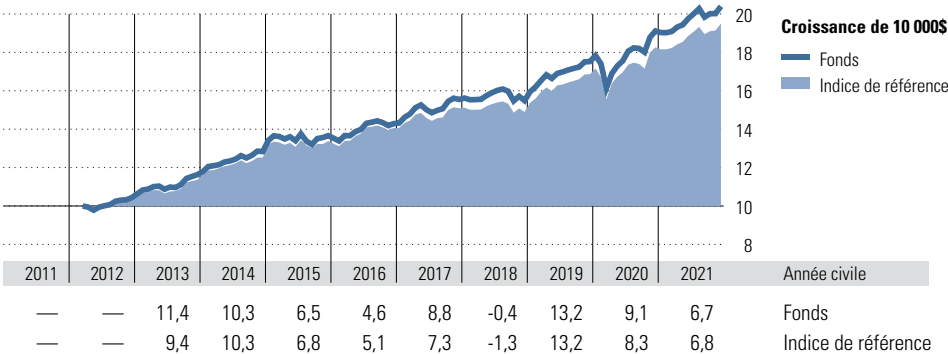
Informations supplémentaires

Pour obtenir une description détaillée du gestionnaire de fonds et des risques inhérents aux placements, ouvrez une session sur le site Web des Services aux participants et cliquez sur le lien Morningstar Canada, ou communiquez avec le Centre de service à la clientèle de la Financière Sun Life. Pour accéder aux définitions, aux termes de placement et au calcul du rendement des fonds, reportez-vous à la section Jargon du site Web.

Comment ce fonds intègre les facteurs ESG

Les facteurs ESG jouent un rôle central dans le processus de placement de PMSL. PMSL veille à ce que chaque gestionnaire de portefeuille puisse évaluer ces facteurs et les intégrer de façon systématique avant de prendre des décisions de placement, notamment en se penchant sur les problèmes importants que ces facteurs pourraient entraîner.

Rendements au 31-12-2021

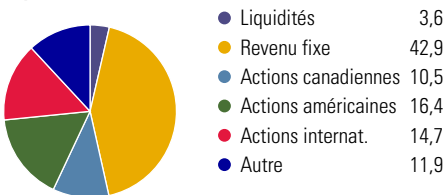


Année civile	Fonds	Indice de référence
2011	—	—
2012	—	—
2013	11,4	10,3
2014	10,3	6,5
2015	6,5	4,6
2016	4,6	8,8
2017	8,8	-0,4
2018	-0,4	13,2
2019	13,2	9,1
2020	9,1	8,3
2021	6,7	6,8

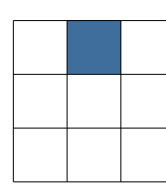
Description de l'indice: FTSE Canada indice des bons du Trésor de 91 jours 1.82%, de l'indice universel FTSE Canada 33.11%, de l'indice d'obligations mondiales à rendement élevé Bloomberg Barclays Capital couvert (\$ CA) 2.38%, de l'indice américaines agrégé Bloomberg Barclays (couvert \$ CA) 13.41%, l'indice d'obligations américaines à rendement élevé Bloomberg Barclays (émetteur plafonné à 2%) (couvert \$ CA) 3.75%, de l'indice d'obligations de marchés émergents Bloomberg Barclays Capital couvert(\$US) 3.75%, de l'indice S&P/TSX composé plafonné 10.15%, S&P 500 (\$ CA) 11.84%, de l'indice MSCI E.A.E.O. (\$ CA) 8.88%, de l'indice mondial MSCI petites capitalisations 3.76%, de l'indice MSCI Marchés émergents (\$ CA) 2.22%, de l'indice MSCI India (\$ CA) 0.74%, de l'indice S&P Infrastructure mondiale (\$ CA) 1.46%, de l'indice FTSE EPRA/NAREIT (\$ CA) 1.46%, de l'indice S&P ressources naturelles mondiales (\$ CA) 1.25%

Analyse du portefeuille au 31-12-2021

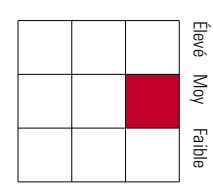
Répartition



Style des actions



Style du revenu fixe



Dix avoirs principaux

Avoir	% actifs
PH&N d'obligations O	12,9
Sun Life titres rev fixe amér de base I	10,6
Sun Life BlackRock Cdn Univ Bond	8,5
GSLC-Fonds dist plac priv rev fixe Plus	5,6
Sun Life JPMorgan d'act internat I	5,1
Sun Life Mdt privé ttr à rev fixe opp I	4,9
BlackRock CAD indiciel actions ÉU D	4,8
GSLC-Fonds dist plac hyp comm can	4,8
Sun Life Schroder mond act moy capit I	4,7
Beutel Goodman actions canadiennes I	3,9
Nombre total de titres en portefeuille	24
Nombre total d'avoirs (participation)	7 477
Nombre total d'actions	1 508
Nombre total d'obligations	5 480

5 principaux pays (actions)

Pays	% actions
États-Unis	39,5
Canada	25,2
Royaume-Uni	4,7
France	3,4
Japon	3,3

5 principaux pays (obligations)

Pays	% obligations
Canada	48,2
États-Unis	36,0
Îles Caïmans	1,5
Corée du Sud	0,8
Mexique	0,8

Informations sur les rendements et les avoirs: Ce fonds distinct est un produit de placement offert dans le cadre d'un contrat d'assurance établi par la Sun Life du Canada, compagnie d'assurance-vie. La valeur de tous les placements effectués dans ce fonds peut augmenter ou diminuer en fonction de la valeur de marché des titres constituant le fonds distinct. Les taux de rendement des fonds reflètent les variations en pourcentage de la valeur des titres sur une période déterminée et, si celle-ci est supérieure à un an, les rendements sont annualisés. Pour rendre compte des rendements antérieurs sur une plus longue période, les taux de rendement ont été reliés à ceux des fonds de placement sous-jacents. Les rendements indiqués ont été établis avant déduction des frais de gestion de placements et ils tiennent compte du réinvestissement des sommes distribuées. Il est donc possible qu'ils ne correspondent pas exactement aux rendements des fonds sous-jacents. Les frais de gestion administrative ou les impôts à votre charge ne sont pas pris en considération. Les rendements antérieurs ne constituent pas une indication des rendements futurs. Les renseignements indiqués sur les titres reflètent la composition du fonds de placement sous-jacent. Données sources des indices : Les données proviennent de plusieurs fournisseurs, dont MSCI, FTSE, S&P, BMO, Russell, et JP Morgan. Les fournisseurs d'indices n'offrent aucune garantie et ne font aucune déclaration explicite ou implicite en ce qui concerne les données présentées et n'acceptent aucune responsabilité que ce soit à cet égard. Les données ne peuvent être redistribuées ni utilisées pour d'autres indices, titres ou produits financiers. Le présent rapport n'a pas été approuvé, examiné, ni produit par les fournisseurs d'indices. La Sun Life n'offre aucune garantie et ne fait aucune déclaration quant à la fiabilité, à l'exhaustivité et à l'exactitude des données sources des indices. Toute décision que vous prenez en fonction des données sources des indices est à vos propres risques.

Type de fonds

Fonds multirisques axés sur une date d'échéance

Fonds distinct prudent Granite 2035 Sun Life

Détails du fonds

Gestionnaire du fonds Sun Life du Canada, comp d'assurance-vie

Objectif de placement

Ce fonds offre aux épargnants un portefeuille prudent dont la composition correspond à l'horizon de placement lié à leur départ à la retraite. À mesure que la date d'échéance (30 juin 2035) du fonds approche, l'actif est transféré progressivement dans des fonds de titres à revenu fixe afin de réduire le degré de risque du portefeuille. À l'échéance chaque fonds adopte la répartition de l'actif du fonds Retraite.

Stratégie de placement

Le Fonds distinct prudent Granite 2035 SL, dont la gestion est assurée par Placements mondiaux Sun Life, effectue des placements dans différents fonds distincts couvrant diverses catégories d'actif. Le portefeuille fait l'objet d'un suivi constant et il est rééquilibré au moins tous les trimestres, pour rétablir la répartition de l'actif cible. On a recours à une combinaison de méthodes d'analyse qualitative et quantitative pour sélectionner des gestionnaires de fonds sous-jacents qui affichent un rendement supérieur et prévisible à long terme, qui possèdent un cadre organisationnel stable et fiable et qui ont des méthodes uniformes et rigoureuses en matière de placement. Le fonds est constitué d'un ensemble de fonds à gestion passive et active, présentant des styles de placement axés sur la croissance et sur la valeur, et il procure une couverture partielle contre le risque de change.

Risque de placement

L'évaluation du risque suivante se base sur l'objectif et la stratégie de placement du fonds.



Risque: Modéré

Les risques inhérents aux placements de ce fonds sont notamment les risques liés au crédit, aux placements étrangers et aux taux d'intérêt. D'autres risques peuvent également exister.

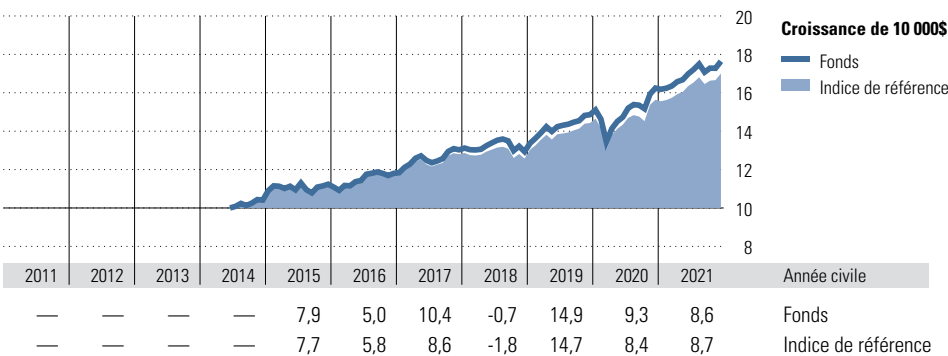
Informations supplémentaires

Pour obtenir une description détaillée du gestionnaire de fonds et des risques inhérents aux placements, ouvrez une session sur le site Web des Services aux participants et cliquez sur le lien Morningstar Canada, ou communiquez avec le Centre de service à la clientèle de la Financière Sun Life. Pour accéder aux définitions, aux termes de placement et au calcul du rendement des fonds, reportez-vous à la section Jargon du site Web.

Comment ce fonds intègre les facteurs ESG

Les facteurs ESG jouent un rôle central dans le processus de placement de PMSL. PMSL veille à ce que chaque gestionnaire de portefeuille puisse évaluer ces facteurs et les intégrer de façon systématique avant de prendre des décisions de placement, notamment en se penchant sur les problèmes importants que ces facteurs pourraient entraîner.

Rendements au 31-12-2021

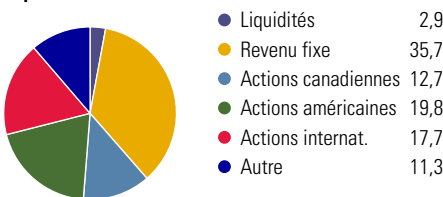


1 an	2 ans	3 ans	4 ans	5 ans	10 ans	2021	Rendements mobiles %
8,6	9,0	10,9	7,9	8,4	—	8,6	Fonds
8,7	8,6	10,6	7,4	7,6	—	8,7	Indice de référence

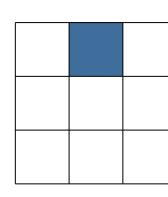
Description de l'indice: FTSE Canada indice des bons du Trésor de 91 jours 0.30%, de l'indice universel FTSE Canada 28.64%, de l'indice d'obligations mondiales à rendement élevé Bloomberg Barclays Capital couvert (\$ CA) 2.13%, de l'indice américaines agrégé Bloomberg Barclays (couvert \$ CA) 10.43%, l'indice d'obligations américaines à rendement élevé Bloomberg Barclays (émetteur plafonné à 2%) (couvert \$ CA) 3.75%, de l'indice d'obligations de marchés émergents Bloomberg Barclays Capital couvert(\$US) 3.75%, de l'indice S&P/TSX composé plafonné 12.39%, S&P 500 (\$ CA) 14.46%, de l'indice MSCI E.A.E.O. (\$ CA) 10.84%, de l'indice mondial MSCI petites capitalisations 4.59%, de l'indice MSCI Marchés émergents (\$ CA) 2.71%, de l'indice MSCI India (\$ CA) 0.90%, de l'indice S&P Infrastructure mondiale (\$ CA) 1.79%, de l'indice FTSE EPRA/NAREIT (\$ CA) 1.79%, de l'indice S&P ressources naturelles mondiales (\$ CA) 1.53%

Analyse du portefeuille au 31-12-2021

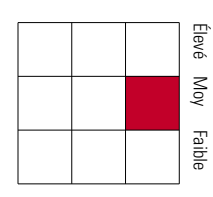
Répartition



Style des actions



Style du revenu fixe



Dix avoirs principaux

Avoir	% actifs
PH&N d'obligations O	10,5
Sun Life titres rev fixe amér de base I	8,2
BlackRock CAD indiciel actions ÉU D	6,8
Sun Life BlackRock Cdn Univ Bond	6,5
Sun Life JPMorgan d'act internat I	6,0
GSLC-Fonds dist plac priv rev fixe Plus	5,5
Sun Life Schroder mond act moy capit I	5,5
Fds d'act cd Comp BlackRock SL	4,8
GSLC-Fonds dist plac hyp comm can	4,6
Beutel Goodman actions canadiennes I	4,5
Nombre total de titres en portefeuille	24
Nombre total d'avoirs (participation)	7 477
Nombre total d'actions	1 508
Nombre total d'obligations	5 480

5 principaux pays (actions)

Pays	% actions
États-Unis	39,5
Canada	25,3
Royaume-Uni	4,7
France	3,4
Japon	3,3

5 principaux pays (obligations)

Pays	% obligations
Canada	46,3
États-Unis	36,1
Îles Caïmans	1,4
Mexique	0,9
Corée du Sud	0,9

Informations sur les rendements et les avoirs: Ce fonds distinct est un produit de placement offert dans le cadre d'un contrat d'assurance établi par la Sun Life du Canada, compagnie d'assurance-vie. La valeur de tous les placements effectués dans ce fonds peut augmenter ou diminuer en fonction de la valeur de marché des titres constituant le fonds distinct. Les taux de rendement des fonds reflètent les variations en pourcentage de la valeur des titres sur une période déterminée et, si celle-ci est supérieure à un an, les rendements sont annualisés. Pour rendre compte des rendements antérieurs sur une plus longue période, les taux de rendement ont été reliés à ceux des fonds de placement sous-jacents. Les rendements indiqués ont été établis avant déduction des frais de gestion de placements et ils tiennent compte du réinvestissement des sommes distribuées. Il est donc possible qu'ils ne correspondent pas exactement aux rendements des fonds sous-jacents. Les frais de gestion administrative ou les impôts à votre charge ne sont pas pris en considération. Les rendements antérieurs ne constituent pas une indication des rendements futurs. Les renseignements indiqués sur les titres reflètent la composition du fonds de placement sous-jacent. Données sources des indices : Les données proviennent de plusieurs fournisseurs, dont MSCI, FTSE, S&P, BMO, Russell, et JP Morgan. Les fournisseurs d'indices n'offrent aucune garantie et ne font aucune déclaration explicite ou implicite en ce qui concerne les données présentées et n'acceptent aucune responsabilité que ce soit à cet égard. Les données ne peuvent être redistribuées ni utilisées pour d'autres indices, titres ou produits financiers. Le présent rapport n'a pas été approuvé, examiné, ni produit par les fournisseurs d'indices. La Sun Life n'offre aucune garantie et ne fait aucune déclaration quant à la fiabilité, à l'exhaustivité et à l'exactitude des données sources des indices. Toute décision que vous prenez en fonction des données sources des indices est à vos propres risques.

Type de fonds

Fonds multirisques axés sur une date d'échéance

Fonds distinct prudent Granite 2040 Sun Life

Détails du fonds

Gestionnaire du fonds Sun Life du Canada, comp d'assurance-vie

Objectif de placement

Ce fonds offre aux épargnants un portefeuille prudent dont la composition correspond à l'horizon de placement lié à leur départ à la retraite. À mesure que la date d'échéance (30 juin 2040) du fonds approche, l'actif est transféré progressivement dans des fonds de titres à revenu fixe afin de réduire le degré de risque du portefeuille. À l'échéance chaque fonds adopte la répartition de l'actif du fonds Retraite.

Stratégie de placement

Le Fonds distinct prudent Granite 2040 SL, dont la gestion est assurée par Placements mondiaux Sun Life, effectue des placements dans différents fonds distincts couvrant diverses catégories d'actif. Le portefeuille fait l'objet d'un suivi constant et il est rééquilibré au moins tous les trimestres, pour rétablir la répartition de l'actif cible. On a recours à une combinaison de méthodes d'analyse qualitative et quantitative pour sélectionner des gestionnaires de fonds sous-jacents qui affichent un rendement supérieur et prévisible à long terme, qui possèdent un cadre organisationnel stable et fiable et qui ont des méthodes uniformes et rigoureuses en matière de placement. Le fonds est constitué d'un ensemble de fonds à gestion passive et active, présentant des styles de placement axés sur la croissance et sur la valeur, et il procure une couverture partielle contre le risque de change.

Risque de placement

L'évaluation du risque suivante se base sur l'objectif et la stratégie de placement du fonds.



Risque: Modérément élevé

Les risques inhérents aux placements de ce fonds sont notamment les risques liés au crédit, aux placements étrangers et aux taux d'intérêt. D'autres risques peuvent également exister.

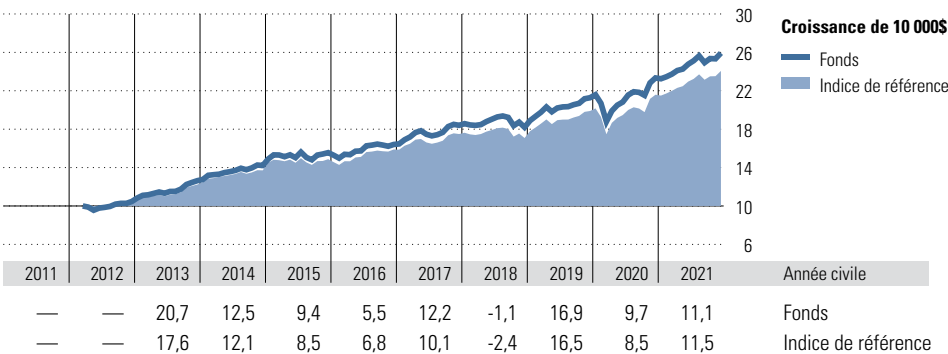
Informations supplémentaires

Pour obtenir une description détaillée du gestionnaire de fonds et des risques inhérents aux placements, ouvrez une session sur le site Web des Services aux participants et cliquez sur le lien Morningstar Canada, ou communiquez avec le Centre de service à la clientèle de la Financière Sun Life. Pour accéder aux définitions, aux termes de placement et au calcul du rendement des fonds, reportez-vous à la section Jargon du site Web.

Comment ce fonds intègre les facteurs ESG

Les facteurs ESG jouent un rôle central dans le processus de placement de PMSL. PMSL veille à ce que chaque gestionnaire de portefeuille puisse évaluer ces facteurs et les intégrer de façon systématique avant de prendre des décisions de placement, notamment en se penchant sur les problèmes importants que ces facteurs pourraient entraîner.

Rendements au 31-12-2021

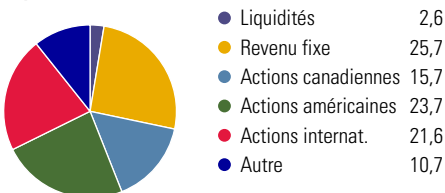


Année civile	Fonds	Indice de référence
2011	—	—
2012	—	—
2013	20,7	12,5
2014	12,5	9,4
2015	9,4	5,5
2016	5,5	12,2
2017	12,2	-1,1
2018	-1,1	16,9
2019	16,9	9,7
2020	9,7	11,1
2021	11,1	11,5

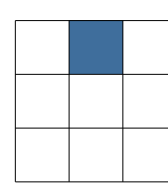
Description de l'indice: FTSE Canada indice des bons du Trésor de 91 jours 0.00%, de l'indice universel FTSE Canada 21.14%, de l'indice d'obligations mondiales à rendement élevé Bloomberg Barclays Capital couvert (\$ CA) 1.94%, de l'indice américaines agrégé Bloomberg Barclays (couvert \$ CA) 6.28%, l'indice d'obligations américaines à rendement élevé Bloomberg Barclays (émetteur plafonné à 2%) (couvert \$CA) 3.59%, de l'indice d'obligations de marchés émergents Bloomberg Barclays Capital couvert(\$ US) 3.59%, de l'indice S&P/TSX composé plafonné 15.42%, S&P 500 (\$ CA) 17.99%, de l'indice MSCI E.A.E.O. (\$ CA) 13.49%, de l'indice mondial MSCI petites capitalisations 5.71%, de l'indice MSCI Marchés émergents (\$ CA) 3.37%, de l'indice MSCI India (\$ CA) 1.12%, de l'indice S&P Infrastructure mondiale (\$ CA) 2.22%, de l'indice FTSE EPRA/NAREIT (\$ CA) 2.22%, de l'indice S&P ressources naturelles mondiales (\$ CA) 1.90%

Analyse du portefeuille au 31-12-2021

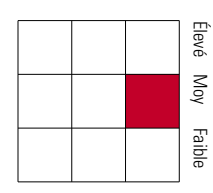
Répartition



Style des actions



Style du revenu fixe



Dix avoirs principaux

Avoir	% actifs
BlackRock CAD indiciel actions ÉU D	8,5
PH&N d'obligations O	7,7
Sun Life JPMorgan d'act internat I	7,2
Sun Life Schroder mond act moy capit I	6,5
Fds d'act cd Comp BlackRock SL	6,3
Beutel Goodman actions canadiennes I	5,2
Sun Life Mandat privé d'actifs réels I	5,1
GSLC-Fonds dist plac priv rev fixe Plus	4,9
Sun Life MFS valeur américain I	4,7
Sun Life MFS croissance américain I	4,7
Nombre total de titres en portefeuille	24
Nombre total d'avoirs (participation)	7 382
Nombre total d'actions	1 413
Nombre total d'obligations	5 480

5 principaux pays (actions)

Pays	% actions
États-Unis	39,0
Canada	25,7
Royaume-Uni	4,7
France	3,5
Japon	3,2

5 principaux pays (obligations)

Pays	% obligations
Canada	43,1
États-Unis	35,2
Corée du Sud	1,1
Îles Caïmans	1,1
Mexique	1,1

Informations sur les rendements et les avoirs: Ce fonds distinct est un produit de placement offert dans le cadre d'un contrat d'assurance établi par la Sun Life du Canada, compagnie d'assurance-vie. La valeur de tous les placements effectués dans ce fonds peut augmenter ou diminuer en fonction de la valeur de marché des titres constituant le fonds distinct. Les taux de rendement des fonds reflètent les variations en pourcentage de la valeur des titres sur une période déterminée et, si celle-ci est supérieure à un an, les rendements sont annualisés. Pour rendre compte des rendements antérieurs sur une plus longue période, les taux de rendement ont été reliés à ceux des fonds de placement sous-jacents. Les rendements indiqués ont été établis avant déduction des frais de gestion de placements et ils tiennent compte du réinvestissement des sommes distribuées. Il est donc possible qu'ils ne correspondent pas exactement aux rendements des fonds sous-jacents. Les frais de gestion administrative ou les impôts à votre charge ne sont pas pris en considération. Les rendements antérieurs ne constituent pas une indication des rendements futurs. Les renseignements indiqués sur les titres reflètent la composition du fonds de placement sous-jacent. Données sources des indices : Les données proviennent de plusieurs fournisseurs, dont MSCI, FTSE, S&P, BMO, Russell, et JP Morgan. Les fournisseurs d'indices n'offrent aucune garantie et ne font aucune déclaration explicite ou implicite en ce qui concerne les données présentées et n'acceptent aucune responsabilité que ce soit à cet égard. Les données ne peuvent être redistribuées ni utilisées pour d'autres indices, titres ou produits financiers. Le présent rapport n'a pas été approuvé, examiné, ni produit par les fournisseurs d'indices. La Sun Life n'offre aucune garantie et ne fait aucune déclaration quant à la fiabilité, à l'exhaustivité et à l'exactitude des données sources des indices. Toute décision que vous prenez en fonction des données sources des indices est à vos propres risques.

Type de fonds

Fonds multirisques axés sur une date d'échéance

Fonds distinct prudent Granite 2045 Sun Life

Détails du fonds

Gestionnaire du fonds Sun Life du Canada, comp d'assurance-vie

Objectif de placement

Ce fonds offre aux épargnants un portefeuille prudent dont la composition correspond à l'horizon de placement lié à leur départ à la retraite. À mesure que la date d'échéance (30 juin 2045) du fonds approche, l'actif est transféré progressivement dans des fonds de titres à revenu fixe afin de réduire le degré de risque du portefeuille. À l'échéance chaque fonds adopte la répartition de l'actif du fonds Retraite.

Stratégie de placement

Le Fonds distinct prudent Granite 2045 SL, dont la gestion est assurée par Placements mondiaux Sun Life, effectue des placements dans différents fonds distincts couvrant diverses catégories d'actif. Le portefeuille fait l'objet d'un suivi constant et il est rééquilibré au moins tous les trimestres, pour rétablir la répartition de l'actif cible. On a recours à une combinaison de méthodes d'analyse qualitative et quantitative pour sélectionner des gestionnaires de fonds sous-jacents qui affichent un rendement supérieur et prévisible à long terme, qui possèdent un cadre organisationnel stable et fiable et qui ont des méthodes uniformes et rigoureuses en matière de placement. Le fonds est constitué d'un ensemble de fonds à gestion passive et active, présentant des styles de placement axés sur la croissance et sur la valeur, et il procure une couverture partielle contre le risque de change.

Risque de placement

L'évaluation du risque suivante se base sur l'objectif et la stratégie de placement du fonds.



Risque: Modérément élevé

Les risques inhérents aux placements de ce fonds sont notamment les risques liés au crédit, aux placements étrangers et aux taux d'intérêt. D'autres risques peuvent également exister.

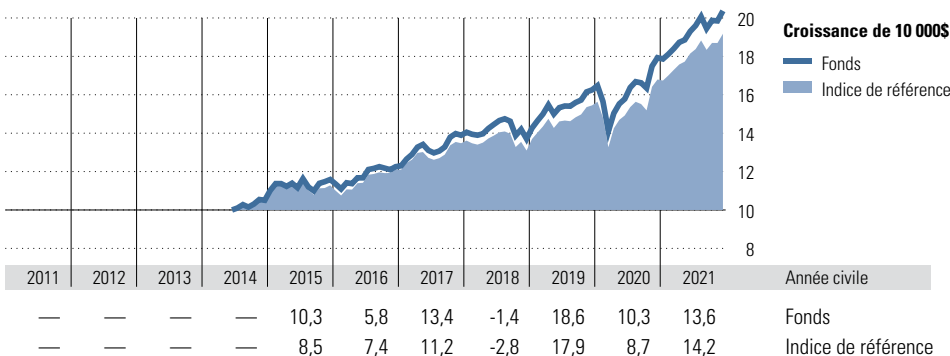
Informations supplémentaires

Pour obtenir une description détaillée du gestionnaire de fonds et des risques inhérents aux placements, ouvrez une session sur le site Web des Services aux participants et cliquez sur le lien Morningstar Canada, ou communiquez avec le Centre de service à la clientèle de la Financière Sun Life. Pour accéder aux définitions, aux termes de placement et au calcul du rendement des fonds, reportez-vous à la section Jargon du site Web.

Comment ce fonds intègre les facteurs ESG

Les facteurs ESG jouent un rôle central dans le processus de placement de PMSL. PMSL veille à ce que chaque gestionnaire de portefeuille puisse évaluer ces facteurs et les intégrer de façon systématique avant de prendre des décisions de placement, notamment en se penchant sur les problèmes importants que ces facteurs pourraient entraîner.

Rendements au 31-12-2021

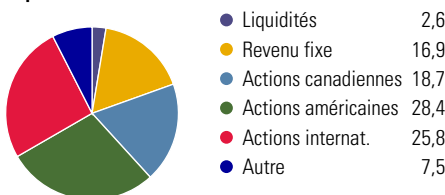


	1 an	2 ans	3 ans	4 ans	5 ans	10 ans	2021	Rendements mobiles %
Fonds	13,6	12,0	14,1	10,0	10,7	—	13,6	Fonds
Indice de référence	14,2	11,4	13,6	9,2	9,6	—	14,2	Indice de référence

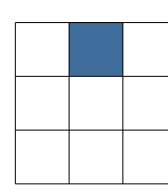
Description de l'indice: FTSE Canada indice des bons du Trésor de 91 jours 0.00%, de l'indice universel FTSE Canada 13.47%, de l'indice d'obligations mondiales à rendement élevé Bloomberg Barclays Capital couvert (\$ CA) 1.54%, de l'indice américaines agrégé Bloomberg Barclays (couvert \$ CA) 3.35%, l'indice d'obligations américaines à rendement élevé Bloomberg Barclays (émetteur plafonné à 2%) (couvert \$ CA) 2.91%, de l'indice d'obligations de marchés émergents Bloomberg Barclays Capital couvert(\$ US) 2.91%, de l'indice S&P/TSX composé plafonné 18.42%, S&P 500 (\$ CA) 21.49%, de l'indice MSCI E.A.E.O. (\$ CA) 16.12%, de l'indice mondial MSCI petites capitalisations 6.82%, de l'indice MSCI Marchés émergents (\$ CA) 4.03%, de l'indice MSCI India (\$ CA) 1.34%, de l'indice S&P Infrastructure mondiale (\$ CA) 2.65%, de l'indice FTSE EPRA/NAREIT (\$ CA) 2.65%, de l'indice S&P ressources naturelles mondiales (\$ CA) 2.27%

Analyse du portefeuille au 31-12-2021

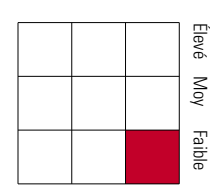
Répartition



Style des actions



Style du revenu fixe



Dix avoirs principaux

Avoir	% actifs
BlackRock CAD indiciel actions ÉU D	10,2
Sun Life JPMorgan d'act internat I	8,5
Fds d'act cd Comp BlackRock SL	7,8
Sun Life Schroder mond act moy capit I	7,6
Sun Life Mandat privé d'actifs réels I	6,4
Beutel Goodman actions canadiennes I	6,0
Sun Life MFS valeur américain I	5,7
Sun Life MFS croissance américain I	5,6
MFS actions canadiennes	4,6
PH&N d'obligations O	4,5
Nombre total de titres en portefeuille	24
Nombre total d'avoirs (participation)	7 382
Nombre total d'actions	1 413
Nombre total d'obligations	5 480

5 principaux pays (actions)

Pays	% actions
États-Unis	39,0
Canada	25,7
Royaume-Uni	4,7
France	3,5
Japon	3,2

5 principaux pays (obligations)

Pays	% obligations
Canada	39,4
États-Unis	34,1
Corée du Sud	1,5
Mexique	1,3
Brésil	1,3

Informations sur les rendements et les avoirs: Ce fonds distinct est un produit de placement offert dans le cadre d'un contrat d'assurance établi par la Sun Life du Canada, compagnie d'assurance-vie. La valeur de tous les placements effectués dans ce fonds peut augmenter ou diminuer en fonction de la valeur de marché des titres constituant le fonds distinct. Les taux de rendement des fonds reflètent les variations en pourcentage de la valeur des titres sur une période déterminée et, si celle-ci est supérieure à un an, les rendements sont annualisés. Pour rendre compte des rendements antérieurs sur une plus longue période, les taux de rendement ont été reliés à ceux des fonds de placement sous-jacents. Les rendements indiqués ont été établis avant déduction des frais de gestion de placements et ils tiennent compte du réinvestissement des sommes distribuées. Il est donc possible qu'ils ne correspondent pas exactement aux rendements des fonds sous-jacents. Les frais de gestion administrative ou les impôts à votre charge ne sont pas pris en considération. Les rendements antérieurs ne constituent pas une indication des rendements futurs. Les renseignements indiqués sur les titres reflètent la composition du fonds de placement sous-jacent. Données sources des indices : Les données proviennent de plusieurs fournisseurs, dont MSCI, FTSE, S&P, BMO, Russell, et JP Morgan. Les fournisseurs d'indices n'offrent aucune garantie et ne font aucune déclaration explicite ou implicite en ce qui concerne les données présentées et n'acceptent aucune responsabilité que ce soit à cet égard. Les données ne peuvent être redistribuées ni utilisées pour d'autres indices, titres ou produits financiers. Le présent rapport n'a pas été approuvé, examiné, ni produit par les fournisseurs d'indices. La Sun Life n'offre aucune garantie et ne fait aucune déclaration quant à la fiabilité, à l'exhaustivité et à l'exactitude des données sources des indices. Toute décision que vous prenez en fonction des données sources des indices est à vos propres risques.

Type de fonds

Fonds multirisques axés sur une date d'échéance

Fonds distinct prudent Granite 2050 Sun Life

Détails du fonds

Gestionnaire du fonds Sun Life du Canada, comp d'assurance-vie

Objectif de placement

Ce fonds offre aux épargnants un portefeuille prudent dont la composition correspond à l'horizon de placement lié à leur départ à la retraite. À mesure que la date d'échéance (30 juin 2050) du fonds approche, l'actif est transféré progressivement dans des fonds de titres à revenu fixe afin de réduire le degré de risque du portefeuille. À l'échéance chaque fonds adopte la répartition de l'actif du fonds Retraite.

Stratégie de placement

Le Fonds distinct prudent Granite 2050 SL, dont la gestion est assurée par Placements mondiaux Sun Life, effectue des placements dans différents fonds distincts couvrant diverses catégories d'actif. Le portefeuille fait l'objet d'un suivi constant et il est rééquilibré au moins tous les trimestres, pour rétablir la répartition de l'actif cible. On a recours à une combinaison de méthodes d'analyse qualitative et quantitative pour sélectionner des gestionnaires de fonds sous-jacents qui affichent un rendement supérieur et prévisible à long terme, qui possèdent un cadre organisationnel stable et fiable et qui ont des méthodes uniformes et rigoureuses en matière de placement. Le fonds est constitué d'un ensemble de fonds à gestion passive et active, présentant des styles de placement axés sur la croissance et sur la valeur, et il procure une couverture partielle contre le risque de change.

Risque de placement

L'évaluation du risque suivante se base sur l'objectif et la stratégie de placement du fonds.



Risque: Modérément élevé

Les risques inhérents aux placements de ce fonds sont notamment les risques liés au crédit, aux placements étrangers et aux taux d'intérêt. D'autres risques peuvent également exister.

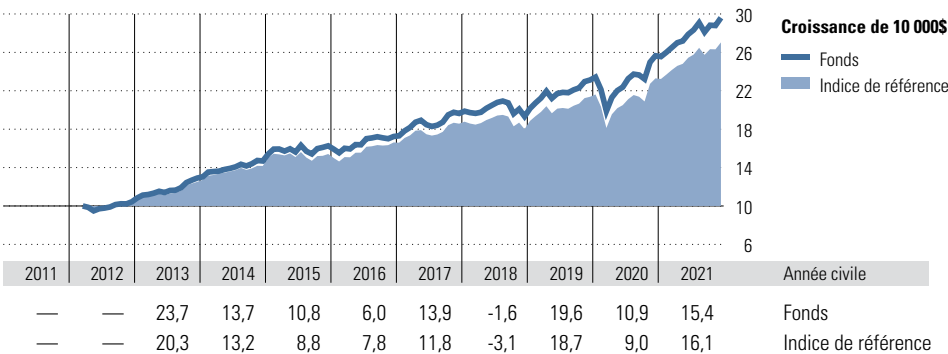
Informations supplémentaires

Pour obtenir une description détaillée du gestionnaire de fonds et des risques inhérents aux placements, ouvrez une session sur le site Web des Services aux participants et cliquez sur le lien Morningstar Canada, ou communiquez avec le Centre de service à la clientèle de la Financière Sun Life. Pour accéder aux définitions, aux termes de placement et au calcul du rendement des fonds, reportez-vous à la section Jargon du site Web.

Comment ce fonds intègre les facteurs ESG

Les facteurs ESG jouent un rôle central dans le processus de placement de PMSL. PMSL veille à ce que chaque gestionnaire de portefeuille puisse évaluer ces facteurs et les intégrer de façon systématique avant de prendre des décisions de placement, notamment en se penchant sur les problèmes importants que ces facteurs pourraient entraîner.

Rendements au 31-12-2021

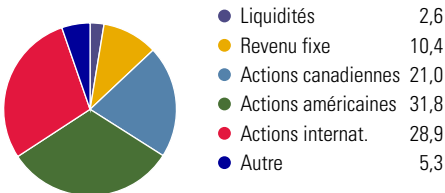


Année civile	Fonds	Indice de référence
2011	—	—
2012	—	—
2013	23,7	13,7
2014	10,8	6,0
2015	6,0	13,9
2016	13,9	-1,6
2017	-1,6	19,6
2018	19,6	10,9
2019	10,9	15,4
2020	15,4	16,1
2021	16,1	16,1

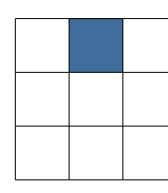
Description de l'indice: FTSE Canada indice des bons du Trésor de 91 jours 0.00%, de l'indice universel FTSE Canada 8.50%, de l'indice d'obligations mondiales à rendement élevé Bloomberg Barclays Capital couvert (\$ CA) 1.01%, de l'indice américaines agrégé Bloomberg Barclays (couvert \$ CA) 1.94%, l'indice d'obligations américaines à rendement élevé Bloomberg Barclays (émetteur plafonné à 2%) (couvert \$ CA) 1.99%, de l'indice d'obligations de marchés émergents Bloomberg Barclays Capital couvert(\$ US) 1.99%, de l'indice S&P/TSX composé plafonné 20.55%, S&P 500 (\$ CA) 23.97%, de l'indice MSCI E.A.E.O. (\$ CA) 17.98%, de l'indice mondial MSCI petites capitalisations 7.61%, de l'indice MSCI Marchés émergents (\$ CA) 4.50%, de l'indice MSCI India (\$ CA) 1.50%, de l'indice S&P Infrastructure mondiale (\$ CA) 2.96%, de l'indice FTSE EPRA/NAREIT (\$ CA) 2.96%, de l'indice S&P ressources naturelles mondiales (\$ CA) 2.54%

Analyse du portefeuille au 31-12-2021

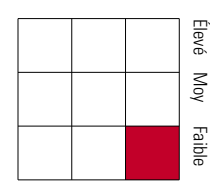
Répartition



Style des actions



Style du revenu fixe



Dix avoirs principaux

Avoir	% actifs
BlackRock CAD indiciel actions ÉU D	11,4
Sun Life JPMorgan d'act internat I	9,4
Fds d'act cd Comp BlackRock SL	8,9
Sun Life Schroder mond act moy capit I	8,4
Sun Life Mandat privé d'actifs réels I	7,3
Beutel Goodman actions canadiennes I	6,5
Sun Life MFS valeur américain I	6,4
Sun Life MFS croissance américain I	6,3
MFS actions canadiennes	5,2
Sun Life MFS occasions internat I	4,4
Nombre total de titres en portefeuille	24
Nombre total d'avoirs (participation)	7 382
Nombre total d'actions	1 413
Nombre total d'obligations	5 480

5 principaux pays (actions)

Pays	% actions
États-Unis	39,0
Canada	25,8
Royaume-Uni	4,7
France	3,5
Japon	3,2

5 principaux pays (obligations)

Pays	% obligations
Canada	38,0
États-Unis	33,5
Corée du Sud	1,8
Mexique	1,4
Brésil	1,4

Informations sur les rendements et les avoirs: Ce fonds distinct est un produit de placement offert dans le cadre d'un contrat d'assurance établi par la Sun Life du Canada, compagnie d'assurance-vie. La valeur de tous les placements effectués dans ce fonds peut augmenter ou diminuer en fonction de la valeur de marché des titres constituant le fonds distinct. Les taux de rendement des fonds reflètent les variations en pourcentage de la valeur des titres sur une période déterminée et, si celle-ci est supérieure à un an, les rendements sont annualisés. Pour rendre compte des rendements antérieurs sur une plus longue période, les taux de rendement ont été reliés à ceux des fonds de placement sous-jacents. Les rendements indiqués ont été établis avant déduction des frais de gestion de placements et ils tiennent compte du réinvestissement des sommes distribuées. Il est donc possible qu'ils ne correspondent pas exactement aux rendements des fonds sous-jacents. Les frais de gestion administrative ou les impôts à votre charge ne sont pas pris en considération. Les rendements antérieurs ne constituent pas une indication des rendements futurs. Les renseignements indiqués sur les titres reflètent la composition du fonds de placement sous-jacent. Données sources des indices : Les données proviennent de plusieurs fournisseurs, dont MSCI, FTSE, S&P, BMO, Russell, et JP Morgan. Les fournisseurs d'indices n'offrent aucune garantie et ne font aucune déclaration explicite ou implicite en ce qui concerne les données présentées et n'acceptent aucune responsabilité que ce soit à cet égard. Les données ne peuvent être redistribuées ni utilisées pour d'autres indices, titres ou produits financiers. Le présent rapport n'a pas été approuvé, examiné, ni produit par les fournisseurs d'indices. La Sun Life n'offre aucune garantie et ne fait aucune déclaration quant à la fiabilité, à l'exhaustivité et à l'exactitude des données sources des indices. Toute décision que vous prenez en fonction des données sources des indices est à vos propres risques.

Type de fonds

Fonds multirisques axés sur une date d'échéance

Fonds distinct prudent Granite 2055 Sun Life

Détails du fonds

Gestionnaire du fonds Sun Life du Canada, comp d'assurance-vie

Objectif de placement

Ce fonds offre aux épargnants un portefeuille prudent dont la composition correspond à l'horizon de placement lié à leur départ à la retraite. À mesure que la date d'échéance (30 juin 2055) du fonds approche, l'actif est transféré progressivement dans des fonds de titres à revenu fixe afin de réduire le degré de risque du portefeuille. À l'échéance chaque fonds adopte la répartition de l'actif du fonds Retraite.

Stratégie de placement

Le Fonds distinct prudent Granite 2055 SL, dont la gestion est assurée par Placements mondiaux Sun Life, effectue des placements dans différents fonds distincts couvrant diverses catégories d'actif. Le portefeuille fait l'objet d'un suivi constant et il est rééquilibré au moins tous les trimestres, pour rétablir la répartition de l'actif cible. On a recours à une combinaison de méthodes d'analyse qualitative et quantitative pour sélectionner des gestionnaires de fonds sous-jacents qui affichent un rendement supérieur et prévisible à long terme, qui possèdent un cadre organisationnel stable et fiable et qui ont des méthodes uniformes et rigoureuses en matière de placement. Le fonds est constitué d'un ensemble de fonds à gestion passive et active, présentant des styles de placement axés sur la croissance et sur la valeur, et il procure une couverture partielle contre le risque de change.

Risque de placement

L'évaluation du risque suivante se base sur l'objectif et la stratégie de placement du fonds.



Risque: Modérément élevé

Les risques inhérents aux placements de ce fonds sont notamment les risques liés au crédit, aux placements étrangers et aux taux d'intérêt. D'autres risques peuvent également exister.

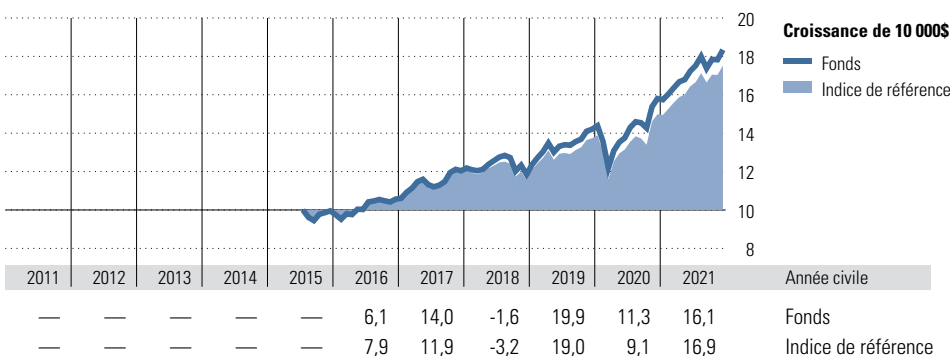
Informations supplémentaires

Pour obtenir une description détaillée du gestionnaire de fonds et des risques inhérents aux placements, ouvrez une session sur le site Web des Services aux participants et cliquez sur le lien Morningstar Canada, ou communiquez avec le Centre de service à la clientèle de la Financière Sun Life. Pour accéder aux définitions, aux termes de placement et au calcul du rendement des fonds, reportez-vous à la section Jargon du site Web.

Comment ce fonds intègre les facteurs ESG

Les facteurs ESG jouent un rôle central dans le processus de placement de PMSL. PMSL veille à ce que chaque gestionnaire de portefeuille puisse évaluer ces facteurs et les intégrer de façon systématique avant de prendre des décisions de placement, notamment en se penchant sur les problèmes importants que ces facteurs pourraient entraîner.

Rendements au 31-12-2021

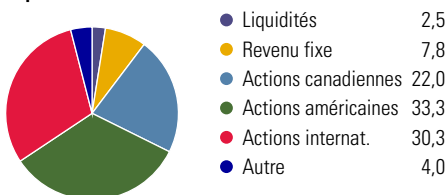


1 an	2 ans	3 ans	4 ans	5 ans	10 ans	2021	Rendements mobiles %
16,1	13,6	15,7	11,1	11,7	—	16,1	Fonds
16,9	12,9	14,9	10,1	10,5	—	16,9	Indice de référence

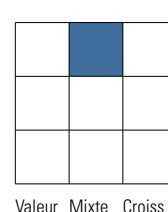
Description de l'indice: FTSE Canada indice des bons du Trésor de 91 jours 0.00%, de l'indice universel FTSE Canada 6.35%, de l'indice d'obligations mondiales à rendement élevé Bloomberg Barclays Capital couvert (\$ CA) 0.78%, de l'indice américaines agrégé Bloomberg Barclays (couvert \$ CA) 1.51%, l'indice d'obligations américaines à rendement élevé Bloomberg Barclays (émetteur plafonné à 2%) (couvert \$ CA) 1.56%, de l'indice d'obligations de marchés émergents Bloomberg Barclays Capital couvert(\$ US) 1.56%, de l'indice S&P/TSX composé plafonné 21.44%, S&P 500 (\$ CA) 25.01%, de l'indice MSCI E.A.E.O. (\$ CA) 18.76%, de l'indice mondial MSCI petites capitalisations 7.94%, de l'indice MSCI Marchés émergents (\$ CA) 4.69%, de l'indice MSCI India (\$ CA) 1.56%, de l'indice S&P Infrastructure mondiale (\$ CA) 3.09%, de l'indice FTSE EPRA/NAREIT (\$ CA) 3.09%, de l'indice S&P ressources naturelles mondiales (\$ CA) 2.65%

Analyse du portefeuille au 31-12-2021

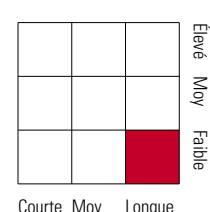
Répartition



Style des actions



Style du revenu fixe



Dix avoirs principaux

Avoir	% actifs
BlackRock CAD indiciel actions ÉU D	12,0
Sun Life JPMorgan d'act internat I	9,8
Fds d'act cd Comp BlackRock SL	9,4
Sun Life Schroder mond act moy capit I	8,8
Sun Life Mandat privé d'actifs réels I	7,7
Beutel Goodman actions canadiennes I	6,8
Sun Life MFS valeur américain I	6,7
Sun Life MFS croissance américain I	6,6
MFS actions canadiennes	5,4
Sun Life MFS occasions interntl I	4,6
Nombre total de titres en portefeuille	24
Nombre total d'avoirs (participation)	7 302
Nombre total d'actions	1 400
Nombre total d'obligations	5 430

5 principaux pays (actions)

Pays	% actions
États-Unis	38,9
Canada	25,8
Royaume-Uni	4,7
France	3,5
Japon	3,2

5 principaux pays (obligations)

Pays	% obligations
Canada	46,2
États-Unis	28,5
Corée du Sud	1,5
Mexique	1,3
Brésil	1,2

Informations sur les rendements et les avoirs: Ce fonds distinct est un produit de placement offert dans le cadre d'un contrat d'assurance établi par la Sun Life du Canada, compagnie d'assurance-vie. La valeur de tous les placements effectués dans ce fonds peut augmenter ou diminuer en fonction de la valeur de marché des titres constituant le fonds distinct. Les taux de rendement des fonds reflètent les variations en pourcentage de la valeur des titres sur une période déterminée et, si celle-ci est supérieure à un an, les rendements sont annualisés. Pour rendre compte des rendements antérieurs sur une plus longue période, les taux de rendement ont été reliés à ceux des fonds de placement sous-jacents. Les rendements indiqués ont été établis avant déduction des frais de gestion de placements et ils tiennent compte du réinvestissement des sommes distribuées. Il est donc possible qu'ils ne correspondent pas exactement aux rendements des fonds sous-jacents. Les frais de gestion administrative ou les impôts à votre charge ne sont pas pris en considération. Les rendements antérieurs ne constituent pas une indication des rendements futurs. Les renseignements indiqués sur les titres reflètent la composition du fonds de placement sous-jacent. Données sources des indices : Les données proviennent de plusieurs fournisseurs, dont MSCI, FTSE, S&P, BMO, Russell, et JP Morgan. Les fournisseurs d'indices n'offrent aucune garantie et ne font aucune déclaration explicite ou implicite en ce qui concerne les données présentées et n'acceptent aucune responsabilité que ce soit à cet égard. Les données ne peuvent être redistribuées ni utilisées pour d'autres indices, titres ou produits financiers. Le présent rapport n'a pas été approuvé, examiné, ni produit par les fournisseurs d'indices. La Sun Life n'offre aucune garantie et ne fait aucune déclaration quant à la fiabilité, à l'exhaustivité et à l'exactitude des données sources des indices. Toute décision que vous prenez en fonction des données sources des indices est à vos propres risques.

Type de fonds

Fonds multirisques axés sur une date d'échéance

Fonds distinct prudent Granite 2060 Sun Life

Détails du fonds

Gestionnaire du fonds Sun Life du Canada, comp d'assurance-vie

Objectif de placement

Ce fonds offre aux épargnants un portefeuille prudent dont la composition correspond à l'horizon de placement lié à leur départ à la retraite. À mesure que la date d'échéance (30 juin 2060) du fonds approche, l'actif est transféré progressivement dans des fonds de titres à revenu fixe afin de réduire le degré de risque du portefeuille. À l'échéance chaque fonds adopte la répartition de l'actif du fonds Retraite.

Stratégie de placement

Le Fonds distinct prudent Granite 2060 SL, dont la gestion est assurée par Placements mondiaux Sun Life, effectue des placements dans différents fonds distincts couvrant diverses catégories d'actif. Le portefeuille fait l'objet d'un suivi constant et il est rééquilibré au moins tous les trimestres, pour rétablir la répartition de l'actif cible. On a recours à une combinaison de méthodes d'analyse qualitative et quantitative pour sélectionner des gestionnaires de fonds sous-jacents qui affichent un rendement supérieur et prévisible à long terme, qui possèdent un cadre organisationnel stable et fiable et qui ont des méthodes uniformes et rigoureuses en matière de placement. Le fonds est constitué d'un ensemble de fonds à gestion passive et active, présentant des styles de placement axés sur la croissance et sur la valeur, et il procure une couverture partielle contre le risque de change.

Risque de placement

L'évaluation du risque suivante se base sur l'objectif et la stratégie de placement du fonds.



Risque: Modérément élevé

Les risques inhérents aux placements de ce fonds sont notamment les risques liés au crédit, aux placements étrangers et aux taux d'intérêt. D'autres risques peuvent également exister.

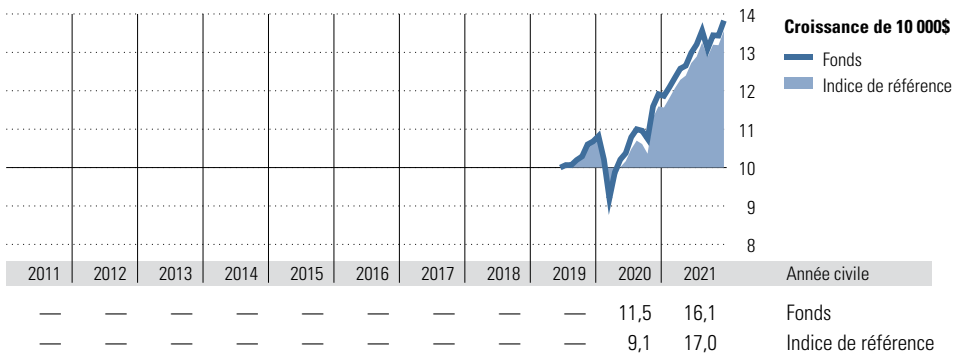
Informations supplémentaires

Pour obtenir une description détaillée du gestionnaire de fonds et des risques inhérents aux placements, ouvrez une session sur le site Web des Services aux participants et cliquez sur le lien Morningstar Canada, ou communiquez avec le Centre de service à la clientèle de la Financière Sun Life. Pour accéder aux définitions, aux termes de placement et au calcul du rendement des fonds, reportez-vous à la section Jargon du site Web.

Comment ce fonds intègre les facteurs ESG

Les facteurs ESG jouent un rôle central dans le processus de placement de PMSL. PMSL veille à ce que chaque gestionnaire de portefeuille puisse évaluer ces facteurs et les intégrer de façon systématique avant de prendre des décisions de placement, notamment en se penchant sur les problèmes importants que ces facteurs pourraient entraîner.

Rendements au 31-12-2021

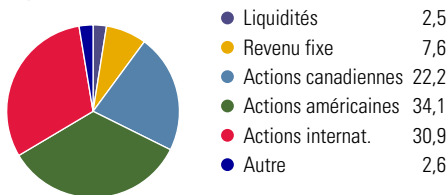


1 an	2 ans	3 ans	4 ans	5 ans	10 ans	2021	Rendements mobiles %
16,1	13,8	—	—	—	—	16,1	Fonds
17,0	13,0	—	—	—	—	17,0	Indice de référence

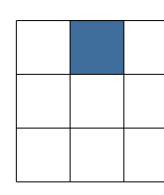
Description de l'indice: FTSE Canada indice des bons du Trésor de 91 jours 0.00%, de l'indice universel FTSE Canada 6.03%, de l'indice d'obligations mondiales à rendement élevé Bloomberg Barclays Capital couvert (\$ CA) 0.75%, de l'indice américaines agrégé Bloomberg Barclays (couvert \$ CA) 1.46%, l'indice d'obligations américaines à rendement élevé Bloomberg Barclays (émetteur plafonné à 2%) (couvert \$ CA) 1.50%, de l'indice d'obligations de marchés émergents Bloomberg Barclays Capital couvert(\$ US) 1.50%, de l'indice S&P/TSX composé plafonné 21.57%, S&P 500 (\$ CA) 25.16%, de l'indice MSCI E.A.E.O. (\$ CA) 18.87%, de l'indice mondial MSCI petites capitalisations 7.99%, de l'indice MSCI Marchés émergents (\$ CA) 4.72%, de l'indice MSCI India (\$ CA) 1.57%, de l'indice S&P Infrastructure mondiale (\$ CA) 3.11%, de l'indice FTSE EPRA/NAREIT (\$ CA) 3.11%, de l'indice S&P ressources naturelles mondiales (\$ CA) 2.66%

Analyse du portefeuille au 31-12-2021

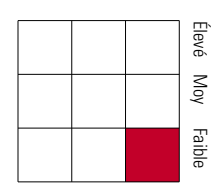
Répartition



Style des actions



Style du revenu fixe



Dix avoirs principaux

Avoir	% actifs
BlackRock CAD indiciel actions ÉU D	12,2
Sun Life JPMorgan d'act internat I	9,9
Fds d'act cd Comp BlackRock SL	9,5
Sun Life Schroder mond act moy capit I	8,9
Sun Life Mandat privé d'actifs réels I	7,8
Beutel Goodman actions canadiennes I	6,8
Sun Life MFS valeur américain I	6,7
Sun Life MFS croissance américain I	6,6
MFS actions canadiennes	5,5
Schroder SL - Fds dist marchés émergents	4,7
Nombre total de titres en portefeuille	24
Nombre total d'avoirs (participation)	7 065
Nombre total d'actions	1 495
Nombre total d'obligations	5 100

5 principaux pays (actions)

Pays	% actions
États-Unis	39,2
Canada	25,5
Royaume-Uni	4,7
France	3,5
Japon	3,3

5 principaux pays (obligations)

Pays	% obligations
Canada	52,7
États-Unis	22,9
Corée du Sud	1,6
Brésil	1,2
Mexique	1,2

Informations sur les rendements et les avoirs: Ce fonds distinct est un produit de placement offert dans le cadre d'un contrat d'assurance établi par la Sun Life du Canada, compagnie d'assurance-vie. La valeur de tous les placements effectués dans ce fonds peut augmenter ou diminuer en fonction de la valeur de marché des titres constituant le fonds distinct. Les taux de rendement des fonds reflètent les variations en pourcentage de la valeur des titres sur une période déterminée et, si celle-ci est supérieure à un an, les rendements sont annualisés. Pour rendre compte des rendements antérieurs sur une plus longue période, les taux de rendement ont été reliés à ceux des fonds de placement sous-jacents. Les rendements indiqués ont été établis avant déduction des frais de gestion de placements et ils tiennent compte du réinvestissement des sommes distribuées. Il est donc possible qu'ils ne correspondent pas exactement aux rendements des fonds sous-jacents. Les frais de gestion administrative ou les impôts à votre charge ne sont pas pris en considération. Les rendements antérieurs ne constituent pas une indication des rendements futurs. Les renseignements indiqués sur les titres reflètent la composition du fonds de placement sous-jacent. Données sources des indices : Les données proviennent de plusieurs fournisseurs, dont MSCI, FTSE, S&P, BMO, Russell, et JP Morgan. Les fournisseurs d'indices n'offrent aucune garantie et ne font aucune déclaration explicite ou implicite en ce qui concerne les données présentées et n'acceptent aucune responsabilité que ce soit à cet égard. Les données ne peuvent être redistribuées ni utilisées pour d'autres indices, titres ou produits financiers. Le présent rapport n'a pas été approuvé, examiné, ni produit par les fournisseurs d'indices. La Sun Life n'offre aucune garantie et ne fait aucune déclaration quant à la fiabilité, à l'exhaustivité et à l'exactitude des données sources des indices. Toute décision que vous prenez en fonction des données sources des indices est à vos propres risques.

Type de fonds

Fonds axés sur le degré de risque

Fonds distinct audacieux Granite Sun Life

Détails du fonds

Fonds sous-jacent : Portefeuille croissance Granite Sun Life, catégorie I
 Gestionnaire du fonds : Gestion d'actifs PMSL inc

Objectif de placement

Ce fonds cible un niveau de risque relativement audacieux en investissant dans une gamme diversifiée de fonds sous-jacents tout en offrant une croissance à long terme du capital. Il s'adresse aux investisseurs dont le résultat au questionnaire sur la tolérance au risque de la Financière Sun Life est supérieur à 191 points.

Stratégie de placement

La répartition d'actif cible consiste en 20 % de titres à revenu fixe et 80 % d'actions. Afin de maintenir le niveau de risque visé, les portefeuilles font l'objet d'un suivi constant et ils sont rééquilibrés chaque mois, ou plus fréquemment si les conditions le justifient. On a recours à une combinaison de méthodes d'analyse qualitative et quantitative pour sélectionner des gestionnaires de fonds sous-jacents qui affichent un rendement supérieur et prévisible à long terme, qui possèdent un cadre organisationnel stable et fiable et qui ont des méthodes uniformes et rigoureuses en matière de placement. Le fonds est constitué d'un ensemble de fonds à gestion passive et active, présentant des styles de placement axés sur la croissance et la valeur, et il procure une couverture partielle contre le risque de change.

Risque de placement

L'évaluation du risque suivante se base sur l'objectif et la stratégie de placement du fonds.



Risque: Modérément élevé

Les risques inhérents aux placements de ce fonds sont notamment les risques liés au crédit, aux placements étrangers et aux taux d'intérêt. D'autres risques peuvent également exister.

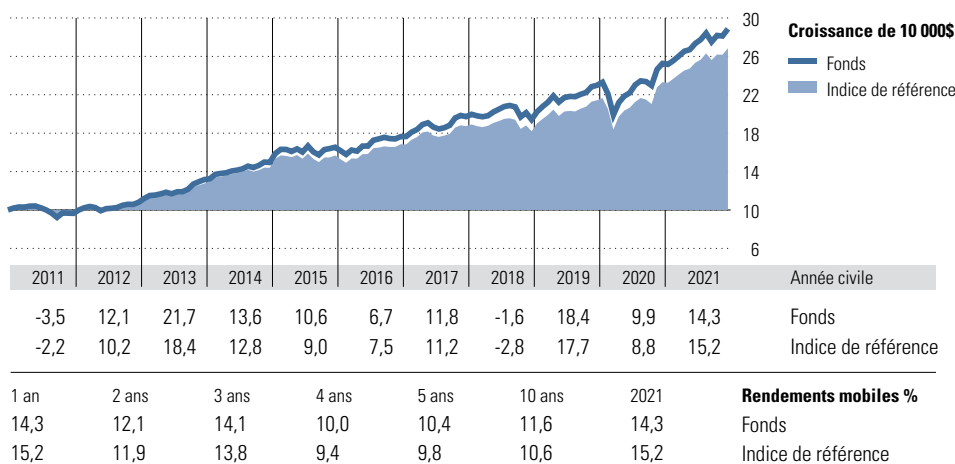
Informations supplémentaires

Pour obtenir une description détaillée du gestionnaire de fonds et des risques inhérents aux placements, ouvrez une session sur le site Web des Services aux participants et cliquez sur le lien Morningstar Canada, ou communiquez avec le Centre de service à la clientèle de la Financière Sun Life. Pour accéder aux définitions, aux termes de placement et au calcul du rendement des fonds, reportez-vous à la section Jargon du site Web.

Comment ce fonds intègre les facteurs ESG

Les facteurs ESG jouent un rôle central dans le processus de placement de PMSL. PMSL veille à ce que chaque gestionnaire de portefeuille puisse évaluer ces facteurs et les intégrer de façon systématique avant de prendre des décisions de placement, notamment en se penchant sur les problèmes importants que ces facteurs pourraient entraîner.

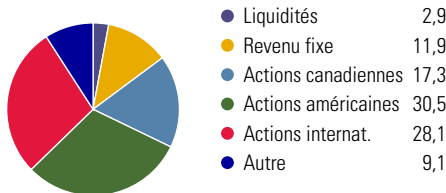
Rendements au 31-12-2021



Description de l'indice: FTSE Canada indice des bons du Trésor de 91 jours 2.50%, de l'indice universel FTSE Canada 6.60%, d'obligations mondiales à rendement élevé Bloomberg Barclays Capital (\$ CA) 1.50%, de l'indice américaines agrégé Bloomberg Barclays (couvert \$ CA) 4.40%, l'indice d'obligations américaines à rendement élevé Bloomberg Barclays (émetteur plafonné à 2%) (couvert \$CA) 2.50%, de l'indice d'obligations de marchés émergents Bloomberg Barclays Capital (\$ US) (couvert au \$ CA) 2.50%, de l'indice S&P/TSX composé plafonné 19.44%, de l'indice S&P 500 (\$ CA) 22.68%, de l'indice MSCI E.A.E.O. (\$ CA) 17.01%, de l'indice MSCI World (\$ CA) 0.00%, de l'indice mondial MSCI petites capitalisations (\$ CA) 7.20%, de l'indice MSCI Marchés émergents (\$ CA) 5.67%, de l'indice FTSE EPRA/NAREIT (\$ CA) 2.80%, de l'indice S&P Infrastructure mondiale (\$ CA) 2.80%, de l'indice S&P ressources naturelles mondiales (\$ CA) 2.40%

Analyse du portefeuille au 31-12-2021

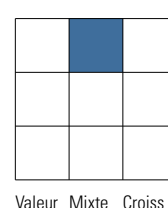
Répartition



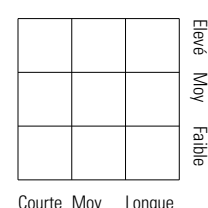
Dix avoirs principaux

Avoir	% actifs
Sun Life Schroder mond act moy capit I	9,0
Fds Sunlife Granite Tact Comp	8,1
Fds d'act cd Comp BlackRock SL	8,0
Sun Life JPMorgan d'act internat I	7,7
Ishares de base S&P 500 Fnb	7,6
Sun Life Mandat privé d'actifs réels I	7,5
Sun Life MFS croissance américain I	5,9
Sun Life MFS valeur américain I	5,8
Beutel Goodman actions canadiennes I	5,3
Sun Life MFS actions canadiennes I	4,8
Nombre total de titres en portefeuille	25
Nombre total d'avoirs (participation)	5 814
Nombre total d'actions	1 404
Nombre total d'obligations	3 917

Style des actions



Style du revenu fixe



5 principaux pays (actions)

Pays	% actions
États-Unis	40,2
Canada	22,8
Royaume-Uni	4,8
France	3,6
Japon	3,5

5 principaux pays (obligations)

Pays	% obligations
États-Unis	40,6
Canada	30,4
Corée du Sud	1,5
Mexique	1,5
Brésil	1,3

Informations sur les rendements et les avoirs: Ce fonds distinct est un produit de placement offert dans le cadre d'un contrat d'assurance établi par la Sun Life du Canada, compagnie d'assurance-vie. La valeur de tous les placements effectués dans ce fonds peut augmenter ou diminuer en fonction de la valeur de marché des titres constituant le fonds distinct. Les taux de rendement des fonds reflètent les variations en pourcentage de la valeur des titres sur une période déterminée et, si celle-ci est supérieure à un an, les rendements sont annualisés. Pour rendre compte des rendements antérieurs sur une plus longue période, les taux de rendement ont été reliés à ceux des fonds de placement sous-jacents. Les rendements indiqués ont été établis avant déduction des frais de gestion de placements et ils tiennent compte du réinvestissement des sommes distribuées. Il est donc possible qu'ils ne correspondent pas exactement aux rendements des fonds sous-jacents. Les frais de gestion administrative ou les impôts à votre charge ne sont pas pris en considération. Les rendements antérieurs ne constituent pas une indication des rendements futurs. Les renseignements indiqués sur les titres reflètent la composition du fonds de placement sous-jacent. Données sources des indices : Les données proviennent de plusieurs fournisseurs, dont MSCI, FTSE, S&P, BMO, Russell, et JP Morgan. Les fournisseurs d'indices n'offrent aucune garantie et ne font aucune déclaration explicite ou implicite en ce qui concerne les données présentées et n'acceptent aucune responsabilité que ce soit à cet égard. Les données ne peuvent être redistribuées ni utilisées pour d'autres indices, titres ou produits financiers. Le présent rapport n'a pas été approuvé, examiné, ni produit par les fournisseurs d'indices. La Sun Life n'offre aucune garantie et ne fait aucune déclaration quant à la fiabilité, à l'exhaustivité et à l'exactitude des données sources des indices. Toute décision que vous prenez en fonction des données sources des indices est à vos propres risques.

Type de fonds

Fonds axés sur le degré de risque

Fonds distinct croissance Granite Sun Life

Détails du fonds

Fonds sous-jacent : Portefeuille croissance équilibré Granite Sun Life, catégorie I
 Gestionnaire du fonds : Gestion d'actifs PMSL inc

Objectif de placement

Ce fonds cible un niveau de risque moyennement audacieux en investissant dans une gamme diversifiée de fonds sous-jacents tout en offrant une croissance à long terme du capital. Il s'adresse aux investisseurs dont le résultat au questionnaire sur la tolérance au risque de la Financière Sun Life se situe entre 146 et 190 points.

Stratégie de placement

La répartition d'actif cible consiste en 30 % de titres à revenu fixe et 70 % d'actions. Afin de maintenir le niveau de risque visé, les portefeuilles font l'objet d'un suivi constant et ils sont rééquilibrés chaque mois, ou plus fréquemment si les conditions le justifient. On a recours à une combinaison de méthodes d'analyse qualitative et quantitative pour sélectionner des gestionnaires de fonds sous-jacents qui affichent un rendement supérieur et prévisible à long terme, qui possèdent un cadre organisationnel stable et fiable et qui ont des méthodes uniformes et rigoureuses en matière de placement. Le fonds est constitué d'un ensemble de fonds à gestion passive et active, présentant des styles de placement axés sur la croissance et la valeur, et il procure une couverture partielle contre le risque de change.

Risque de placement

L'évaluation du risque suivante se base sur l'objectif et la stratégie de placement du fonds.



Risque: Modéré

Les risques inhérents aux placements de ce fonds sont notamment les risques liés au crédit, aux placements étrangers et aux taux d'intérêt. D'autres risques peuvent également exister.

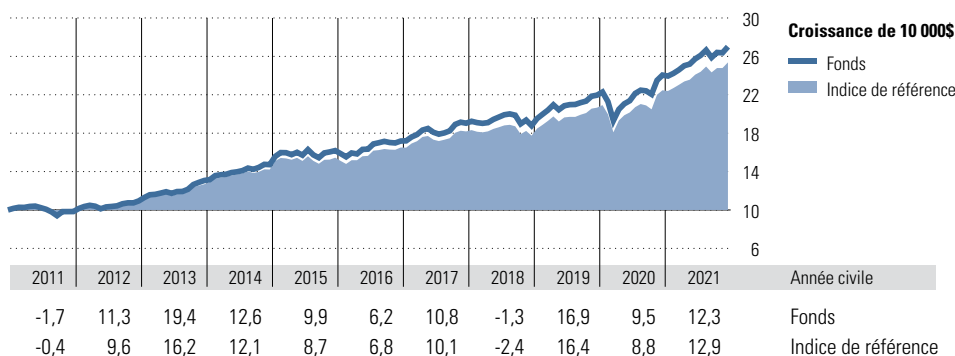
Informations supplémentaires

Pour obtenir une description détaillée du gestionnaire de fonds et des risques inhérents aux placements, ouvrez une session sur le site Web des Services aux participants et cliquez sur le lien Morningstar Canada, ou communiquez avec le Centre de service à la clientèle de la Financière Sun Life. Pour accéder aux définitions, aux termes de placement et au calcul du rendement des fonds, reportez-vous à la section Jargon du site Web.

Comment ce fonds intègre les facteurs ESG

Les facteurs ESG jouent un rôle central dans le processus de placement de PMSL. PMSL veille à ce que chaque gestionnaire de portefeuille puisse évaluer ces facteurs et les intégrer de façon systématique avant de prendre des décisions de placement, notamment en se penchant sur les problèmes importants que ces facteurs pourraient entraîner.

Rendements au 31-12-2021

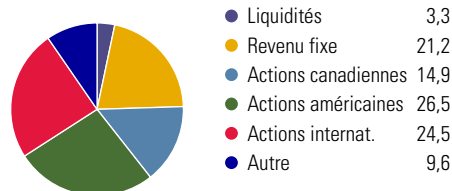


	1 an	2 ans	3 ans	4 ans	5 ans	10 ans	2021	Rendements mobiles %
Fonds	12,3	10,9	12,9	9,1	9,5	10,6	12,3	Fonds
Indice de référence	12,9	10,8	12,7	8,7	9,0	9,8	12,9	Indice de référence

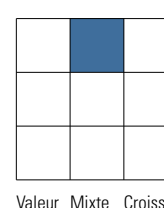
Description de l'indice: FTSE Canada indice des bons du Trésor de 91 jours 2.50%, de l'indice universel FTSE Canada 11.94%, d'obligations mondiales à rendement élevé Bloomberg Barclays Capital (\$ CA) 2.00%, de l'indice américaines agrégé Bloomberg Barclays (couvert \$ CA) 7.96%, l'indice d'obligations américaines à rendement élevé Bloomberg Barclays (émetteur plafonné à 2%) (couvert \$CA) 2.80%, de l'indice d'obligations de marchés émergents Bloomberg Barclays Capital (\$ US) (couvert au \$ CA) 2.80%, de l'indice S&P/TSX composé plafonné 17.01%, de l'indice S&P 500 (\$ CA) 19.85%, de l'indice MSCI E.A.E.O. (\$ CA) 14.88%, de l'indice MSCI World (\$ CA) 0.00%, de l'indice mondial MSCI petites capitalisations (\$ CA) 6.30%, de l'indice MSCI Marchés émergents (\$ CA) 4.96%, de l'indice FTSE EPRA/NAREIT (\$ CA) 2.45%, de l'indice S&P Infrastructure mondiale (\$ CA) 2.45%, de l'indice S&P ressources naturelles mondiales (\$ CA) 2.10%

Analyse du portefeuille au 31-12-2021

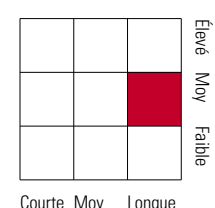
Répartition



Style des actions



Style du revenu fixe



Dix avoirs principaux

Avoir	% actifs
Fds Sunlife Granite Tact Comp	8,4
PH&N d'obligations O	7,9
Sun Life Schroder mond act moy capit I	7,8
Sun Life JPMorgan d'act internat I	6,8
Fds d'act cd Comp BlackRock SL	6,7
Sun Life Mandat privé d'actifs réels I	6,6
Ishares de base S&P 500 Fnb	5,6
Sun Life MFS croissance américain I	5,3
Sun Life MFS valeur américain I	5,3
Beutel Goodman actions canadiennes I	4,7
Nombre total de titres en portefeuille	25
Nombre total d'avoirs (participation)	5 814
Nombre total d'actions	1 404
Nombre total d'obligations	3 917

5 principaux pays (actions)

Pays	% actions
États-Unis	40,2
Canada	22,7
Royaume-Uni	4,8
France	3,6
Japon	3,5

5 principaux pays (obligations)

Pays	% obligations
Canada	41,1
États-Unis	38,6
Mexique	1,0
Corée du Sud	1,0
Îles Caïmans	1,0

Informations sur les rendements et les avoirs: Ce fonds distinct est un produit de placement offert dans le cadre d'un contrat d'assurance établi par la Sun Life du Canada, compagnie d'assurance-vie. La valeur de tous les placements effectués dans ce fonds peut augmenter ou diminuer en fonction de la valeur de marché des titres constituant le fonds distinct. Les taux de rendement des fonds reflètent les variations en pourcentage de la valeur des titres sur une période déterminée et, si celle-ci est supérieure à un an, les rendements sont annualisés. Pour rendre compte des rendements antérieurs sur une plus longue période, les taux de rendement ont été reliés à ceux des fonds de placement sous-jacents. Les rendements indiqués ont été établis avant déduction des frais de gestion de placements et ils tiennent compte du réinvestissement des sommes distribuées. Il est donc possible qu'ils ne correspondent pas exactement aux rendements des fonds sous-jacents. Les frais de gestion administrative ou les impôts à votre charge ne sont pas pris en considération. Les rendements antérieurs ne constituent pas une indication des rendements futurs. Les renseignements indiqués sur les titres reflètent la composition du fonds de placement sous-jacent. Données sources des indices : Les données proviennent de plusieurs fournisseurs, dont MSCI, FTSE, S&P, BMO, Russell, et JP Morgan. Les fournisseurs d'indices n'offrent aucune garantie et ne font aucune déclaration explicite ou implicite en ce qui concerne les données présentées et n'acceptent aucune responsabilité que ce soit à cet égard. Les données ne peuvent être redistribuées ni utilisées pour d'autres indices, titres ou produits financiers. Le présent rapport n'a pas été approuvé, examiné, ni produit par les fournisseurs d'indices. La Sun Life n'offre aucune garantie et ne fait aucune déclaration quant à la fiabilité, à l'exhaustivité et à l'exactitude des données sources des indices. Toute décision que vous prenez en fonction des données sources des indices est à vos propres risques.

Type de fonds

Fonds axés sur le degré de risque

Fonds distinct indiciel équilibré - Agressif BlackRock

Détails du fonds

Fonds sous-jacent : Fonds BlackRock indiciel équilibré agressif - CD
 Gestionnaire du fonds : Gestion d'actifs BlackRock Canada Ltée

Objectif de placement

L'objectif du Fonds est d'offrir aux investisseurs un seul fonds constitué de placements en obligations et en actions canadiennes et étrangères ayant pour objectif la croissance à long terme.

Stratégie de placement

Comme la plupart des fonds équilibrés, le fonds indiciel équilibré - Agressif est constitué d'une combinaison d'actions et d'obligations (achetés sur les marchés ou acquis auprès d'autres fonds indiciels gérés par BlackRock). Les caractéristiques propres à ce fonds sont les suivantes:

- BlackRock s'efforce de respecter la même répartition des actifs, soit une part d'actions à 80% et une part d'obligations à 20%;
- Les choix de placements du fonds sont conçus afin de suivre certains indices boursiers.

Risque de placement

L'évaluation du risque suivante se base sur l'objectif et la stratégie de placement du fonds.



Risque: Modérément élevé

Les risques inhérents aux placements de ce fonds sont notamment les risques liés aux placements étrangers, à l'émetteur et au marché. D'autres risques peuvent également exister.

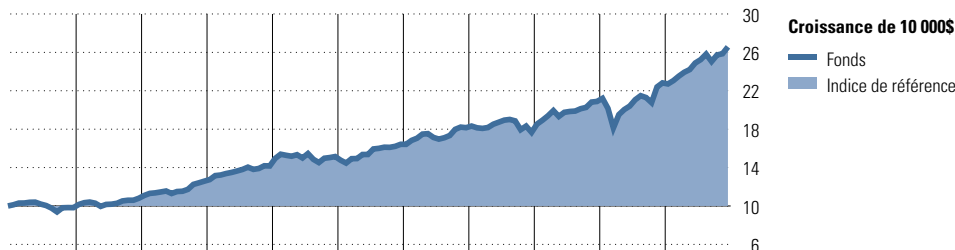
Informations supplémentaires

Pour obtenir une description détaillée du gestionnaire de fonds et des risques inhérents aux placements, ouvrez une session sur le site Web des Services aux participants et cliquez sur le lien Morningstar Canada, ou communiquez avec le Centre de service à la clientèle de la Financière Sun Life. Pour accéder aux définitions, aux termes de placement et au calcul du rendement des fonds, reportez-vous à la section Jargon du site Web.

Comment ce fonds intègre les facteurs ESG

BlackRock prend en compte la durabilité dans ses recherches et ses vérifications préalables. Le climat est pris en considération dans les hypothèses sur les marchés financiers et l'évaluation des risques de son équipe d'analyse quantitative et du risque. Les facteurs ESG ne sont pas intégrés au processus de sélection des titres de BlackRock pour les fonds indiciels sous-jacents.

Rendements au 31-12-2021

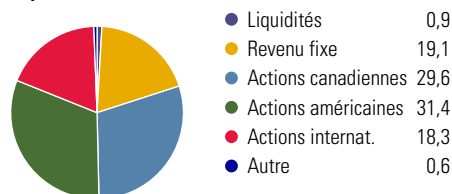


	2011	2012	2013	2014	2015	2016	2017	2018	2019	2020	2021	Année civile
Fonds	-1,8	10,0	16,5	12,6	6,9	8,4	10,5	-2,7	18,2	9,3	16,5	Fonds
Indice de référence	-1,8	10,0	16,6	12,6	6,9	8,3	10,5	-2,7	18,2	9,9	16,0	Indice de référence
1 an	2 ans	3 ans	4 ans	5 ans	10 ans	2021	Rendements mobiles %					
16,5	12,8	14,6	10,0	10,1	10,5	16,5	Fonds					
16,0	12,9	14,6	10,0	10,1	10,5	16,0	Indice de référence					

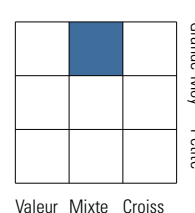
Description de l'indice: 15 % de l'indice des obligations universelles FTSE Canada, 30% de l'indice S&P/TSX composé plafonné, 45 % de l'indice MSCI Tous pays ex-Can, 5 % de l'indice FTSE/NAREIT Immobilier marchés développés, 5 % de l'indice des obligations à rendement réel FTSE Canada

Analyse du portefeuille au 31-12-2021

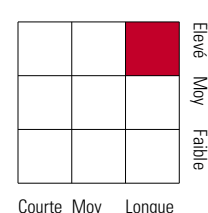
Répartition



Style des actions



Style du revenu fixe



Dix avoirs principaux

	% actifs
BlackRock indiciel actions canadiennes D	30,1
BlackRock CAD indiciel actions ÉU D	28,3
BlackRock Cda indiciel oblig. univers D	14,8
BlackRock CAD indiciel MSCI EAEO D	11,4
BlackRock CAD indiciel immobil gbl CI D	5,2
Fds iShares MSCI Energ Mkt	5,1
BlackRock CAD indiciel ob rend réel CI D	5,1
Nombre total de titres en portefeuille	7
Nombre total d'avoirs (participation)	4 645
Nombre total d'actions	3 089
Nombre total d'obligations	1 438

5 principaux pays (actions)

	% actions
États-Unis	39,6
Canada	37,3
Japon	3,9
Royaume-Uni	2,4
Chine	2,1

5 principaux pays (obligations)

	% obligations
Canada	98,8
Autre	0,7
États-Unis	0,4
Allemagne	0,1
Chine	0,0

Informations sur les rendements et les avoirs: Ce fonds distinct est un produit de placement offert dans le cadre d'un contrat d'assurance établi par la Sun Life du Canada, compagnie d'assurance-vie. La valeur de tous les placements effectués dans ce fonds peut augmenter ou diminuer en fonction de la valeur de marché des titres constituant le fonds distinct. Les taux de rendement des fonds reflètent les variations en pourcentage de la valeur des titres sur une période déterminée et, si celle-ci est supérieure à un an, les rendements sont annualisés. Pour rendre compte des rendements antérieurs sur une plus longue période, les taux de rendement ont été reliés à ceux des fonds de placement sous-jacents. Les rendements indiqués ont été établis avant déduction des frais de gestion de placements et ils tiennent compte du réinvestissement des sommes distribuées. Il est donc possible qu'ils ne correspondent pas exactement aux rendements des fonds sous-jacents. Les frais de gestion administrative ou les impôts à votre charge ne sont pas pris en considération. Les rendements antérieurs ne constituent pas une indication des rendements futurs. Les renseignements indiqués sur les titres reflètent la composition du fonds de placement sous-jacent. Données sources des indices : Les données proviennent de plusieurs fournisseurs, dont MSCI, FTSE, S&P, BMO, Russell, et JP Morgan. Les fournisseurs d'indices n'offrent aucune garantie et ne font aucune déclaration explicite ou implicite en ce qui concerne les données présentées et n'acceptent aucune responsabilité que ce soit à cet égard. Les données ne peuvent être redistribuées ni utilisées pour d'autres indices, titres ou produits financiers. Le présent rapport n'a pas été approuvé, examiné, ni produit par les fournisseurs d'indices. La Sun Life n'offre aucune garantie et ne fait aucune déclaration quant à la fiabilité, à l'exhaustivité et à l'exactitude des données sources des indices. Toute décision que vous prenez en fonction des données sources des indices est à vos propres risques.

Type de fonds

Fonds axés sur le degré de risque

Fonds distinct équilibré Granite Sun Life

Détails du fonds

Fonds sous-jacent : Portefeuille équilibré Granite Sun Life, catégorie I
 Gestionnaire du fonds : Gestion d'actifs PMSL inc

Objectif de placement

Ce fonds cible un niveau de risque acceptable en investissant dans une gamme diversifiée de fonds sous-jacents tout en offrant une croissance à long terme du capital. Il s'adresse aux investisseurs dont le résultat au questionnaire sur la tolérance au risque de la Financière Sun Life se situe entre 86 et 145 points.

Stratégie de placement

La répartition d'actif cible consiste en 40 % de titres à revenu fixe et 60 % d'actions. Afin de maintenir le niveau de risque visé, les portefeuilles font l'objet d'un suivi constant et ils sont rééquilibrés chaque mois, ou plus fréquemment si les conditions le justifient. On a recours à une combinaison de méthodes d'analyse qualitative et quantitative pour sélectionner des gestionnaires de fonds sous-jacents qui affichent un rendement supérieur et prévisible à long terme, qui possèdent un cadre organisationnel stable et fiable et qui ont des méthodes uniformes et rigoureuses en matière de placement. Le fonds est constitué d'un ensemble de fonds à gestion passive et active, présentant des styles de placement axés sur la croissance et la valeur, et il procure une couverture partielle contre le risque de change.

Risque de placement

L'évaluation du risque suivante se base sur l'objectif et la stratégie de placement du fonds.



Risque: Modérément faible

Les risques inhérents aux placements de ce fonds sont notamment les risques liés au crédit, aux placements étrangers et aux taux d'intérêt. D'autres risques peuvent également exister.

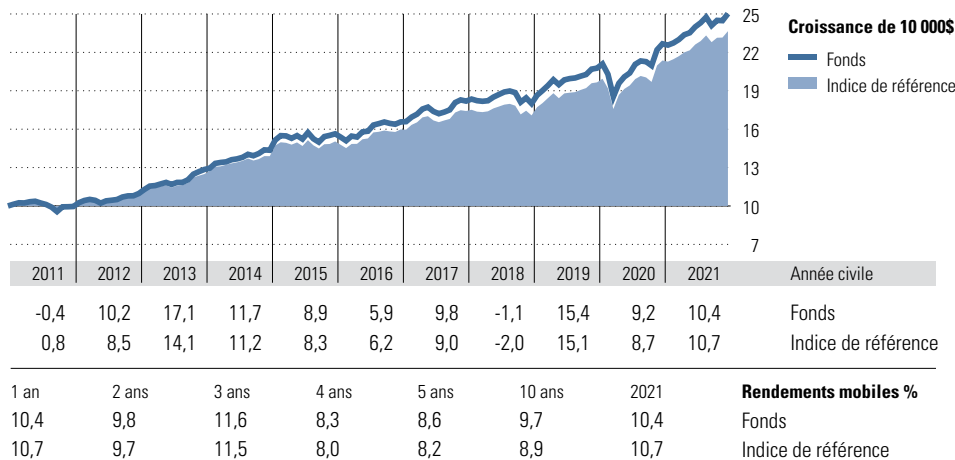
Informations supplémentaires

Pour obtenir une description détaillée du gestionnaire de fonds et des risques inhérents aux placements, ouvrez une session sur le site Web des Services aux participants et cliquez sur le lien Morningstar Canada, ou communiquez avec le Centre de service à la clientèle de la Financière Sun Life. Pour accéder aux définitions, aux termes de placement et au calcul du rendement des fonds, reportez-vous à la section Jargon du site Web.

Comment ce fonds intègre les facteurs ESG

Les facteurs ESG jouent un rôle central dans le processus de placement de PMSL. PMSL veille à ce que chaque gestionnaire de portefeuille puisse évaluer ces facteurs et les intégrer de façon systématique avant de prendre des décisions de placement, notamment en se penchant sur les problèmes importants que ces facteurs pourraient entraîner.

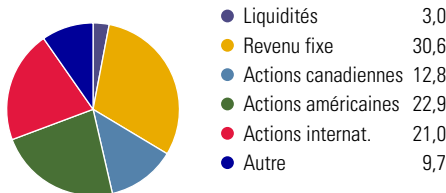
Rendements au 31-12-2021



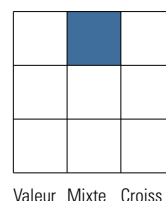
Description de l'indice: FTSE Canada indice des bons du Trésor de 91 jours 2.50%, de l'indice universel FTSE Canada 17.40%, d'obligations mondiales à rendement élevé Bloomberg Barclays Capital (\$ CA) 2.50%, de l'indice américaines agrégé Bloomberg Barclays (couvert \$ CA) 11.60%, l'indice d'obligations américaines à rendement élevé Bloomberg Barclays (émetteur plafonné à 2%) (couvert \$ CA) 3.00%, de l'indice d'obligations de marchés émergents Bloomberg Barclays Capital (\$ US) (couvert au \$ CA) 3.00%, de l'indice S&P/TSX composé plafonné 14.58%, de l'indice S&P 500 (\$ CA) 17.01%, de l'indice MSCI E.A.E.O. (\$ CA) 12.76%, de l'indice MSCI World (\$ CA) 0.00%, de l'indice mondial MSCI petites capitalisations (\$ CA) 5.40%, de l'indice MSCI Marchés émergents (\$ CA) 4.25%, de l'indice FTSE EPRA/NAREIT (\$ CA) 2.10%, de l'indice S&P Infrastructure mondiale (\$ CA) 2.10%, de l'indice S&P ressources naturelles mondiales (\$ CA) 1.80%

Analyse du portefeuille au 31-12-2021

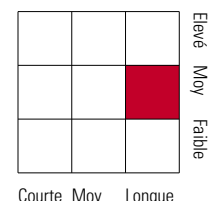
Répartition



Style des actions



Style du revenu fixe



Dix avoirs principaux

	% actifs
PH&N d'obligations O	11,0
Fds Sunlife Granite Tact Comp	8,0
Sun Life titres rev fixe amér de base I	7,2
Sun Life Schroder mond act moy capit I	7,1
Sun Life Mandat privé d'actifs réels I	5,7
Fds d'act cd Comp BlackRock SL	5,7
Sun Life JPMorgan d'act internat I	5,6
Sun Life MFS croissance américain I	4,8
Sun Life MFS valeur américain I	4,8
Beutel Goodman actions canadiennes I	4,1
Nombre total de titres en portefeuille	26
Nombre total d'avoirs (participation)	5 816
Nombre total d'actions	1 404
Nombre total d'obligations	3 919

5 principaux pays (actions)

	% actions
États-Unis	40,4
Canada	22,6
Royaume-Uni	4,8
Japon	3,5
France	3,5

5 principaux pays (obligations)

	% obligations
Canada	45,5
États-Unis	38,1
Îles Caïmans	1,2
Royaume-Uni	0,9
Mexique	0,8

Informations sur les rendements et les avoirs: Ce fonds distinct est un produit de placement offert dans le cadre d'un contrat d'assurance établi par la Sun Life du Canada, compagnie d'assurance-vie. La valeur de tous les placements effectués dans ce fonds peut augmenter ou diminuer en fonction de la valeur de marché des titres constituant le fonds distinct. Les taux de rendement des fonds reflètent les variations en pourcentage de la valeur des titres sur une période déterminée et, si celle-ci est supérieure à un an, les rendements sont annualisés. Pour rendre compte des rendements antérieurs sur une plus longue période, les taux de rendement ont été reliés à ceux des fonds de placement sous-jacents. Les rendements indiqués ont été établis avant déduction des frais de gestion de placements et ils tiennent compte du réinvestissement des sommes distribuées. Il est donc possible qu'ils ne correspondent pas exactement aux rendements des fonds sous-jacents. Les frais de gestion administrative ou les impôts à votre charge ne sont pas pris en considération. Les rendements antérieurs ne constituent pas une indication des rendements futurs. Les renseignements indiqués sur les titres reflètent la composition du fonds de placement sous-jacent. Données sources des indices : Les données proviennent de plusieurs fournisseurs, dont MSCI, FTSE, S&P, BMO, Russell, et JP Morgan. Les fournisseurs d'indices n'offrent aucune garantie et ne font aucune déclaration explicite ou implicite en ce qui concerne les données présentées et n'acceptent aucune responsabilité que ce soit à cet égard. Les données ne peuvent être redistribuées ni utilisées pour d'autres indices, titres ou produits financiers. Le présent rapport n'a pas été approuvé, examiné, ni produit par les fournisseurs d'indices. La Sun Life n'offre aucune garantie et ne fait aucune déclaration quant à la fiabilité, à l'exhaustivité et à l'exactitude des données sources des indices. Toute décision que vous prenez en fonction des données sources des indices est à vos propres risques.

Type de fonds

Fonds axés sur le degré de risque

Fonds distinct indiciel équilibré - Modéré BlackRock

Détails du fonds

Fonds sous-jacent : Fonds BlackRock indiciel équilibré modéré - CD
 Gestionnaire du fonds : Gestion d'actifs BlackRock Canada Ltée

Objectif de placement

L'objectif du Fonds est d'offrir aux investisseurs un seul fonds constitué de placements en obligations, en actions canadiennes et étrangères qui combine à long terme la croissance du capital et les revenus en intérêts.

Stratégie de placement

Comme la plupart des fonds équilibrés, le fonds indiciel équilibré - Modéré est constitué d'une combinaison d'actions et d'obligations achetés sur les marchés ou acquis auprès d'autres fonds indiciels gérés par BlackRock. Les caractéristiques propres à ce fonds sont les suivantes:

- BlackRock s'efforce de respecter la même répartition des actifs, soit une part d'actions à 60% et une part d'obligations à 40%;
- Les choix de placements du fonds sont conçus afin de suivre certains indices boursiers.

Risque de placement

L'évaluation du risque suivante se base sur l'objectif et la stratégie de placement du fonds.



Risque: Modéré

Les risques inhérents aux placements de ce fonds sont notamment les risques liés aux placements étrangers, à l'émetteur et au marché. D'autres risques peuvent également exister.

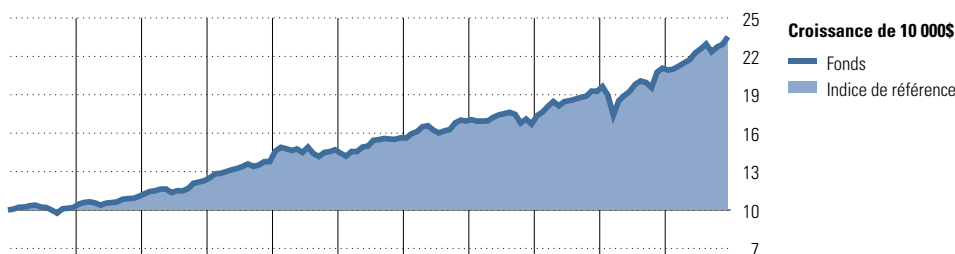
Informations supplémentaires

Pour obtenir une description détaillée du gestionnaire de fonds et des risques inhérents aux placements, ouvrez une session sur le site Web des Services aux participants et cliquez sur le lien Morningstar Canada, ou communiquez avec le Centre de service à la clientèle de la Financière Sun Life. Pour accéder aux définitions, aux termes de placement et au calcul du rendement des fonds, reportez-vous à la section Jargon du site Web.

Comment ce fonds intègre les facteurs ESG

BlackRock prend en compte la durabilité dans ses recherches et ses vérifications préalables. Le climat est pris en considération dans les hypothèses sur les marchés financiers et l'évaluation des risques de son équipe d'analyse quantitative et du risque. Les facteurs ESG ne sont pas intégrés au processus de sélection des titres de BlackRock pour les fonds indiciels sous-jacents.

Rendements au 31-12-2021

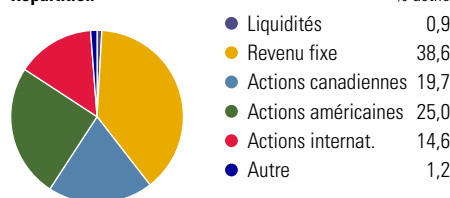


	2011	2012	2013	2014	2015	2016	2017	2018	2019	2020	2021	Année civile
Fonds	1,9	8,6	11,0	12,2	6,7	6,4	8,4	-1,4	15,3	9,4	11,7	Fonds
Indice de référence	1,9	8,6	11,1	12,2	6,7	6,2	8,3	-1,5	15,3	9,9	11,4	Indice de référence
1 an	11,7	10,5	12,1	8,5	8,5	8,7	11,7	Rendements mobiles %				
2 ans	11,4	10,6	12,2	8,6	8,5	8,7	11,4	Fonds				
3 ans								Indice de référence				
4 ans												
5 ans												
10 ans												
2021												

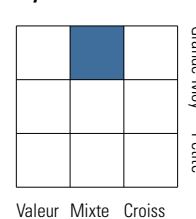
Description de l'indice: 30 % de l'indice obligataire de l'indice des obligations universelles FTSE Canada, 20 % de l'indice S&P/TSX composé plafonné, 35 % de l'indice MSCI Tous pays ex-Can, 5 % de l'indice FTSE/NAREIT Immobilier marchés développés, 10 % de l'indice des obligations à rendement réel FTSE Canada

Analyse du portefeuille au 31-12-2021

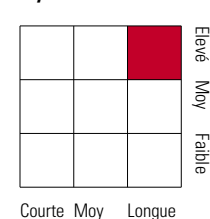
Répartition



Style des actions



Style du revenu fixe



Dix avoirs principaux

	% actifs
BlackRock Cda indiciel oblig. univers D	30,0
BlackRock CAD indiciel actions ÉU D	21,9
BlackRock indiciel actions canadiennes D	20,0
BlackRock CAD indiciel ob rend réel CI D	10,2
BlackRock CAD indiciel MSCI EAEO D	8,8
BlackRock CAD indiciel immobil gbl CI D	5,2
Fds iShares MSCI Energ Mkt	3,9
Nombre total de titres en portefeuille	7
Nombre total d'avoirs (participation)	4 645
Nombre total d'actions	3 089
Nombre total d'obligations	1 438

5 principaux pays (actions)

	% actions
États-Unis	42,2
Canada	33,2
Japon	4,3
Royaume-Uni	2,6
Chine	2,2

5 principaux pays (obligations)

	% obligations
Canada	98,8
Autre	0,7
États-Unis	0,4
Allemagne	0,1
Chine	0,0

Informations sur les rendements et les avoirs: Ce fonds distinct est un produit de placement offert dans le cadre d'un contrat d'assurance établi par la Sun Life du Canada, compagnie d'assurance-vie. La valeur de tous les placements effectués dans ce fonds peut augmenter ou diminuer en fonction de la valeur de marché des titres constituant le fonds distinct. Les taux de rendement des fonds reflètent les variations en pourcentage de la valeur des titres sur une période déterminée et, si celle-ci est supérieure à un an, les rendements sont annualisés. Pour rendre compte des rendements antérieurs sur une plus longue période, les taux de rendement ont été reliés à ceux des fonds de placement sous-jacents. Les rendements indiqués ont été établis avant déduction des frais de gestion de placements et ils tiennent compte du réinvestissement des sommes distribuées. Il est donc possible qu'ils ne correspondent pas exactement aux rendements des fonds sous-jacents. Les frais de gestion administrative ou les impôts à votre charge ne sont pas pris en considération. Les rendements antérieurs ne constituent pas une indication des rendements futurs. Les renseignements indiqués sur les titres reflètent la composition du fonds de placement sous-jacent. Données sources des indices : Les données proviennent de plusieurs fournisseurs, dont MSCI, FTSE, S&P, BMO, Russell, et JP Morgan. Les fournisseurs d'indices n'offrent aucune garantie et ne font aucune déclaration explicite ou implicite en ce qui concerne les données présentées et n'acceptent aucune responsabilité que ce soit à cet égard. Les données ne peuvent être redistribuées ni utilisées pour d'autres indices, titres ou produits financiers. Le présent rapport n'a pas été approuvé, examiné, ni produit par les fournisseurs d'indices. La Sun Life n'offre aucune garantie et ne fait aucune déclaration quant à la fiabilité, à l'exhaustivité et à l'exactitude des données sources des indices. Toute décision que vous prenez en fonction des données sources des indices est à vos propres risques.

Type de fonds

Fonds axés sur le degré de risque

Fonds distinct indiciel équilibré - Prudent BlackRock

Détails du fonds

Fonds sous-jacent : Fonds BlackRock indiciel équilibré conservateur - CD
 Gestionnaire du fonds : Gestion d'actifs BlackRock Canada Ltée

Objectif de placement

L'objectif du Fonds est d'offrir aux investisseurs un seul fonds constitué de placements en obligations et d'actions canadiennes et étrangères, qui combine à long terme la croissance du capital et les revenus en intérêts, en privilégiant légèrement les revenus.

Stratégie de placement

Le Fonds distinct indiciel équilibré - Prudent BlackRock est un fonds distinct constitué principalement de parts du Fonds BlackRock indiciel équilibré conservateur - CD « Fonds indiciel équilibré - Prudent ».

Comme la plupart des fonds équilibrés, le Fonds indiciel équilibré - Prudent élevé est constitué d'une combinaison d'actions et d'obligations (achetés sur les marchés ou acquis auprès d'autres fonds indiciels gérés par BlackRock). Les caractéristiques propres à ce fonds sont les suivantes:

- BlackRock s'efforce de respecter la même répartition des actifs, soit une part d'actions à 40% et une part d'obligations à 60%;
- Les choix de placements du fonds sont conçus afin de suivre certains indices boursiers.

Risque de placement

L'évaluation du risque suivante se base sur l'objectif et la stratégie de placement du fonds.



Risque: Modéré

Les risques inhérents aux placements de ce fonds sont notamment les risques liés aux placements étrangers, à l'émetteur et au marché. D'autres risques peuvent également exister.

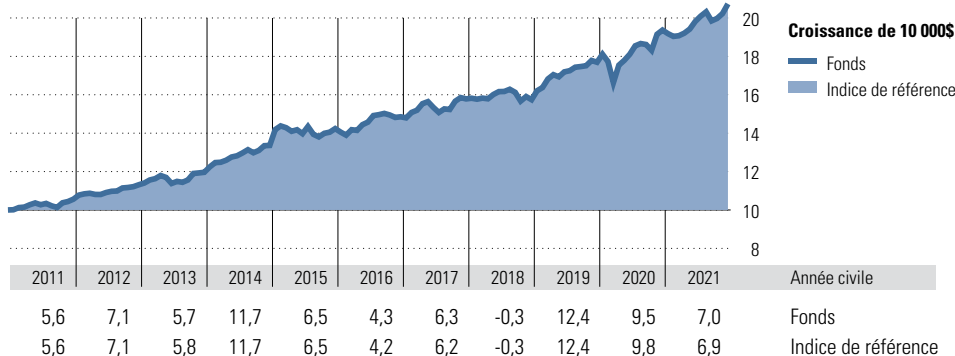
Informations supplémentaires

Pour obtenir une description détaillée du gestionnaire de fonds et des risques inhérents aux placements, ouvrez une session sur le site Web des Services aux participants et cliquez sur le lien Morningstar Canada, ou communiquez avec le Centre de service à la clientèle de la Financière Sun Life. Pour accéder aux définitions, aux termes de placement et au calcul du rendement des fonds, reportez-vous à la section Jargon du site Web.

Comment ce fonds intègre les facteurs ESG

BlackRock prend en compte la durabilité dans ses recherches et ses vérifications préalables. Le climat est pris en considération dans les hypothèses sur les marchés financiers et l'évaluation des risques de son équipe d'analyse quantitative et du risque. Les facteurs ESG ne sont pas intégrés au processus de sélection des titres de BlackRock pour les fonds indiciels sous-jacents.

Rendements au 31-12-2021

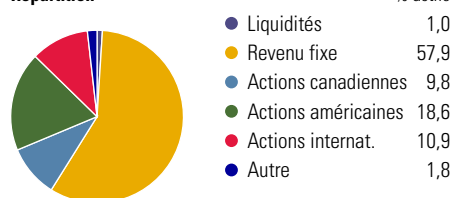


	1 an	2 ans	3 ans	4 ans	5 ans	10 ans	2021	Rendements mobiles %
Fonds	7,0	8,2	9,6	7,1	6,9	7,0	7,0	Fonds
Indice de référence	6,9	8,3	9,7	7,1	6,9	7,0	6,9	Indice de référence

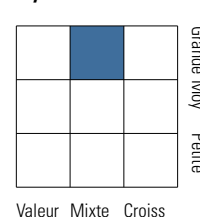
Description de l'indice: 45 % de l'indice des obligations universelles FTSE Canada, 10 % de l'indice S&P/TSX composé plafonné, 25 % de l'indice MSCI Tous pays ex-Can, 5 % de l'indice FTSE/NAREIT Immobilier marchés développés, 15 % de l'indice des obligations à rendement réel FTSE Canada

Analyse du portefeuille au 31-12-2021

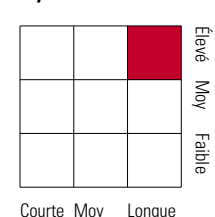
Répartition



Style des actions



Style du revenu fixe



Dix avoirs principaux

% actifs	
45,0	BlackRock Cda indiciel oblig. univers D
15,6	BlackRock CAD indiciel actions ÉU D
15,2	BlackRock CAD indiciel ob rend réel CI D
9,9	BlackRock indiciel actions canadiennes D
6,3	BlackRock CAD indiciel MSCI EAEO D
5,1	BlackRock CAD indiciel immobil gbl CI D
2,9	Fds iShares MSCI Energ Mkt
7	Nombre total de titres en portefeuille
4 645	Nombre total d'avoirs (participation)
3 089	Nombre total d'actions
1 438	Nombre total d'obligations

5 principaux pays (actions)

% actions	
47,2	États-Unis
25,0	Canada
4,9	Japon
2,9	Royaume-Uni
2,4	Chine

5 principaux pays (obligations)

% obligations	
98,8	Canada
0,7	Autre
0,4	États-Unis
0,1	Allemagne
0,0	Chine

Informations sur les rendements et les avoirs: Ce fonds distinct est un produit de placement offert dans le cadre d'un contrat d'assurance établi par la Sun Life du Canada, compagnie d'assurance-vie. La valeur de tous les placements effectués dans ce fonds peut augmenter ou diminuer en fonction de la valeur de marché des titres constituant le fonds distinct. Les taux de rendement des fonds reflètent les variations en pourcentage de la valeur des titres sur une période déterminée et, si celle-ci est supérieure à un an, les rendements sont annualisés. Pour rendre compte des rendements antérieurs sur une plus longue période, les taux de rendement ont été reliés à ceux des fonds de placement sous-jacents. Les rendements indiqués ont été établis avant déduction des frais de gestion de placements et ils tiennent compte du réinvestissement des sommes distribuées. Il est donc possible qu'ils ne correspondent pas exactement aux rendements des fonds sous-jacents. Les frais de gestion administrative ou les impôts à votre charge ne sont pas pris en considération. Les rendements antérieurs ne constituent pas une indication des rendements futurs. Les renseignements indiqués sur les titres reflètent la composition du fonds de placement sous-jacent. Données sources des indices : Les données proviennent de plusieurs fournisseurs, dont MSCI, FTSE, S&P, BMO, Russell, et JP Morgan. Les fournisseurs d'indices n'offrent aucune garantie et ne font aucune déclaration explicite ou implicite en ce qui concerne les données présentées et n'acceptent aucune responsabilité que ce soit à cet égard. Les données ne peuvent être redistribuées ni utilisées pour d'autres indices, titres ou produits financiers. Le présent rapport n'a pas été approuvé, examiné, ni produit par les fournisseurs d'indices. La Sun Life n'offre aucune garantie et ne fait aucune déclaration quant à la fiabilité, à l'exhaustivité et à l'exactitude des données sources des indices. Toute décision que vous prenez en fonction des données sources des indices est à vos propres risques.

Type de fonds

Fonds axés sur le degré de risque

Fonds distinct modéré Granite Sun Life

Détails du fonds

Fonds sous-jacent : Portefeuille modéré Granite Sun Life, catégorie I
 Gestionnaire du fonds : Gestion d'actifs PMSL inc

Objectif de placement

Ce fonds cible un niveau de risque relativement modéré en investissant dans une gamme diversifiée de fonds sous-jacents tout en offrant une croissance à long terme du capital. Il s'adresse aux investisseurs dont le résultat au questionnaire sur la tolérance au risque de la Financière Sun Life se situe entre 36 et 85 points.

Stratégie de placement

La répartition d'actif cible consiste en 53 % de titres à revenu fixe et 47 % d'actions. Afin de maintenir le niveau de risque visé, les portefeuilles font l'objet d'un suivi constant et ils sont rééquilibrés chaque mois, ou plus fréquemment si les conditions le justifient. On a recours à une combinaison de méthodes d'analyse qualitative et quantitative pour sélectionner des gestionnaires de fonds sous-jacents qui affichent un rendement supérieur et prévisible à long terme, qui possèdent un cadre organisationnel stable et fiable et qui ont des méthodes uniformes et rigoureuses en matière de placement. Le fonds est constitué d'un ensemble de fonds à gestion passive et active, présentant des styles de placement axés sur la croissance et la valeur, et il procure une couverture partielle contre le risque de change.

Risque de placement

L'évaluation du risque suivante se base sur l'objectif et la stratégie de placement du fonds.



Risque: Faible

Les risques inhérents aux placements de ce fonds sont notamment les risques liés au crédit, aux placements étrangers et aux taux d'intérêt. D'autres risques peuvent également exister.

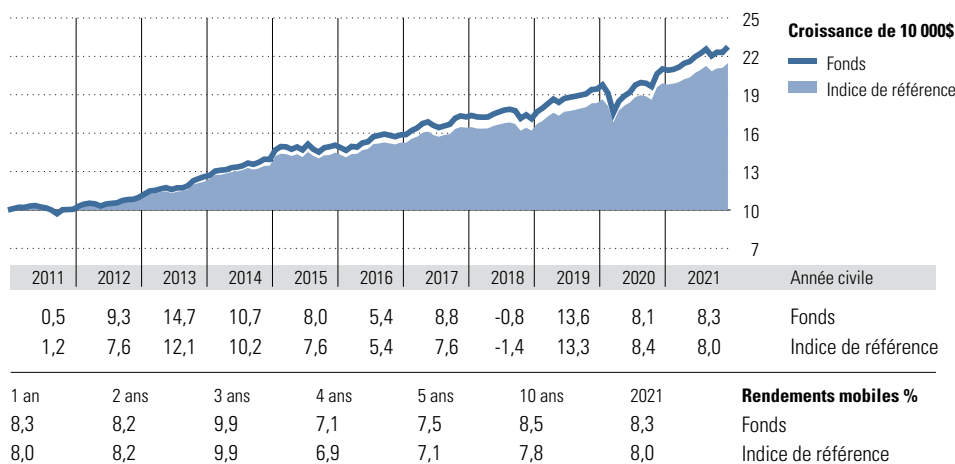
Informations supplémentaires

Pour obtenir une description détaillée du gestionnaire de fonds et des risques inhérents aux placements, ouvrez une session sur le site Web des Services aux participants et cliquez sur le lien Morningstar Canada, ou communiquez avec le Centre de service à la clientèle de la Financière Sun Life. Pour accéder aux définitions, aux termes de placement et au calcul du rendement des fonds, reportez-vous à la section Jargon du site Web.

Comment ce fonds intègre les facteurs ESG

Les facteurs ESG jouent un rôle central dans le processus de placement de PMSL. PMSL veille à ce que chaque gestionnaire de portefeuille puisse évaluer ces facteurs et les intégrer de façon systématique avant de prendre des décisions de placement, notamment en se penchant sur les problèmes importants que ces facteurs pourraient entraîner.

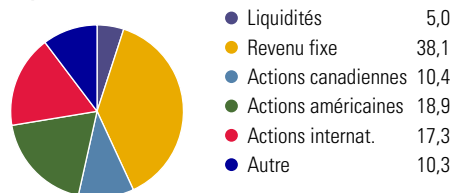
Rendements au 31-12-2021



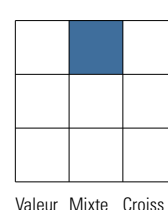
Description de l'indice: FTSE Canada indice des bons du Trésor de 91 jours 5.00%, de l'indice universel FTSE Canada 23.16%, d'obligations mondiales à rendement élevé Bloomberg Barclays Capital (\$ CA) 3.00%, de l'indice américaines agrégé Bloomberg Barclays (couvert \$ CA) 15.44%, l'indice d'obligations américaines à rendement élevé Bloomberg Barclays (émetteur plafonné à 2%) (couvert \$ CA) 3.20%, de l'indice d'obligations de marchés émergents Bloomberg Barclays Capital (\$ US) (couvert au \$ CA) 3.20%, de l'indice S&P/TSX composé plafonné 11.42%, de l'indice S&P 500 (\$ CA) 13.32%, de l'indice MSCI E.A.E.O. (\$ CA) 9.99%, de l'indice MSCI World (\$ CA) 0.00%, de l'indice mondial MSCI petites capitalisations (\$ CA) 4.23%, de l'indice MSCI Marchés émergents (\$ CA) 3.34%, de l'indice FTSE EPRA/NAREIT (\$ CA) 1.65%, de l'indice S&P Infrastructure mondiale (\$ CA) 1.65%, de l'indice S&P ressources naturelles mondiales (\$ CA) 1.41%

Analyse du portefeuille au 31-12-2021

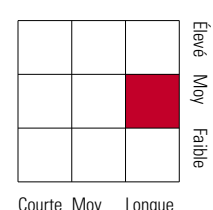
Répartition



Style des actions



Style du revenu fixe



Dix avoirs principaux

% actifs	Avoirs
13,5	PH&N d'obligations O
8,4	Fds Sunlife Granite Tact Comp
8,4	Sun Life titres rev fixe amér de base I
6,1	Sun Life Schroder mond act moy capit I
5,3	Sun Life Mdt privé ttr à rev fixe opp I
4,6	Sun Life Mandat privé d'actifs réels I
4,5	Sun Life JPMorgan d'act internat I
4,5	Fds d'act cd Comp BlackRock SL
4,4	Sun Life MFS croissance américain I
4,3	Sun Life MFS valeur américain I
26	Nombre total de titres en portefeuille
5 816	Nombre total d'actifs (participation)
1 404	Nombre total d'actions
3 919	Nombre total d'obligations

5 principaux pays (actions)

% actions	Pays
40,6	États-Unis
22,4	Canada
4,8	Royaume-Uni
3,6	Japon
3,5	France

5 principaux pays (obligations)

% obligations	Pays
48,6	Canada
35,6	États-Unis
1,1	Îles Caïmans
1,0	Corée du Sud
0,8	Royaume-Uni

Informations sur les rendements et les avoirs: Ce fonds distinct est un produit de placement offert dans le cadre d'un contrat d'assurance établi par la Sun Life du Canada, compagnie d'assurance-vie. La valeur de tous les placements effectués dans ce fonds peut augmenter ou diminuer en fonction de la valeur de marché des titres constituant le fonds distinct. Les taux de rendement des fonds reflètent les variations en pourcentage de la valeur des titres sur une période déterminée et, si celle-ci est supérieure à un an, les rendements sont annualisés. Pour rendre compte des rendements antérieurs sur une plus longue période, les taux de rendement ont été reliés à ceux des fonds de placement sous-jacents. Les rendements indiqués ont été établis avant déduction des frais de gestion de placements et ils tiennent compte du réinvestissement des sommes distribuées. Il est donc possible qu'ils ne correspondent pas exactement aux rendements des fonds sous-jacents. Les frais de gestion administrative ou les impôts à votre charge ne sont pas pris en considération. Les rendements antérieurs ne constituent pas une indication des rendements futurs. Les renseignements indiqués sur les titres reflètent la composition du fonds de placement sous-jacent. Données sources des indices : Les données proviennent de plusieurs fournisseurs, dont MSCI, FTSE, S&P, BMO, Russell, et JP Morgan. Les fournisseurs d'indices n'offrent aucune garantie et ne font aucune déclaration explicite ou implicite en ce qui concerne les données présentées et n'acceptent aucune responsabilité que ce soit à cet égard. Les données ne peuvent être redistribuées ni utilisées pour d'autres indices, titres ou produits financiers. Le présent rapport n'a pas été approuvé, examiné, ni produit par les fournisseurs d'indices. La Sun Life n'offre aucune garantie et ne fait aucune déclaration quant à la fiabilité, à l'exhaustivité et à l'exactitude des données sources des indices. Toute décision que vous prenez en fonction des données sources des indices est à vos propres risques.

Type de fonds

Fonds axés sur le degré de risque

Fonds distinct prudent Granite Sun Life

Détails du fonds

Fonds sous-jacent : Portefeuille prudent Granite Sun Life, catégorie I
Gestionnaire du fonds : Gestion d'actifs PMSL inc

Objectif de placement

Ce fonds cible un niveau de risque relativement prudent en investissant dans une gamme diversifiée de fonds sous-jacents tout en offrant une croissance à long terme du capital. Il s'adresse aux investisseurs dont le résultat au questionnaire sur la tolérance au risque de la Financière Sun Life est inférieur à 35 points.

Stratégie de placement

La répartition d'actif cible consiste en 73 % de titres à revenu fixe et 23 % d'actions. Afin de maintenir le niveau de risque visé, les portefeuilles font l'objet d'un suivi constant et ils sont rééquilibrés chaque mois, ou plus fréquemment si les conditions le justifient. On a recours à une combinaison de méthodes d'analyse qualitative et quantitative pour sélectionner des gestionnaires de fonds sous-jacents qui affichent un rendement supérieur et prévisible à long terme, qui possèdent un cadre organisationnel stable et fiable et qui ont des méthodes uniformes et rigoureuses en matière de placement. Le fonds est constitué d'un ensemble de fonds à gestion passive et active, présentant des styles de placement axés sur la croissance et la valeur, et il procure une couverture partielle contre le risque de change.

Risque de placement

L'évaluation du risque suivante se base sur l'objectif et la stratégie de placement du fonds.



Risque: Faible

Les risques inhérents aux placements de ce fonds sont notamment les risques liés au crédit, aux placements étrangers et aux taux d'intérêt. D'autres risques peuvent également exister.

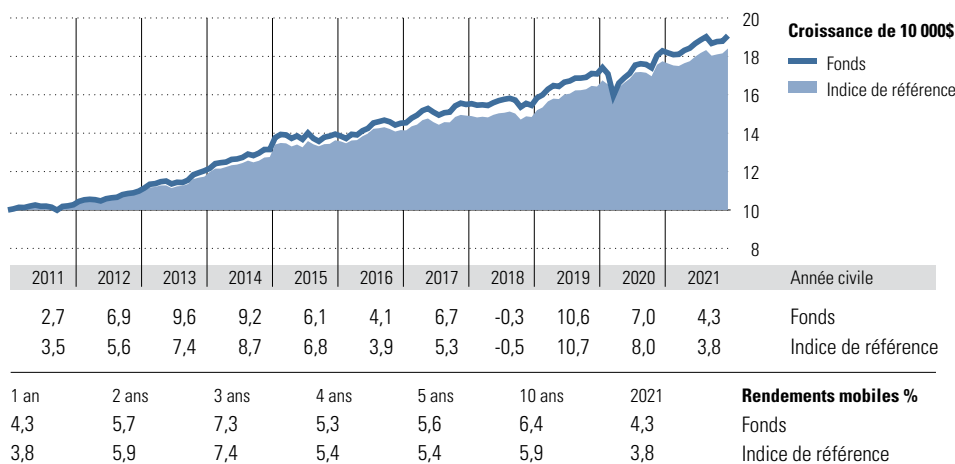
Informations supplémentaires

Pour obtenir une description détaillée du gestionnaire de fonds et des risques inhérents aux placements, ouvrez une session sur le site Web des Services aux participants et cliquez sur le lien Morningstar Canada, ou communiquez avec le Centre de service à la clientèle de la Financière Sun Life. Pour accéder aux définitions, aux termes de placement et au calcul du rendement des fonds, reportez-vous à la section Jargon du site Web.

Comment ce fonds intègre les facteurs ESG

Les facteurs ESG jouent un rôle central dans le processus de placement de PMSL. PMSL veille à ce que chaque gestionnaire de portefeuille puisse évaluer ces facteurs et les intégrer de façon systématique avant de prendre des décisions de placement, notamment en se penchant sur les problèmes importants que ces facteurs pourraient entraîner.

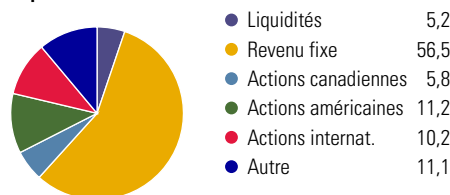
Rendements au 31-12-2021



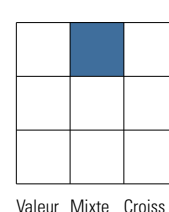
Description de l'indice: FTSE Canada indice des bons du Trésor de 91 jours 5.00%, de l'indice universel FTSE Canada 34.35%, d'obligations mondiales à rendement élevé Bloomberg Barclays Capital (\$ CA) 3.75%, de l'indice américaines agrégé Bloomberg Barclays (couvert \$ CA) 22.90%, l'indice d'obligations américaines à rendement élevé Bloomberg Barclays (émetteur plafonné à 2%) (couvert \$ CA) 3.50%, de l'indice d'obligations de marchés émergents Bloomberg Barclays Capital (\$ US) (couvert au \$ CA) 3.50%, de l'indice S&P/TSX composé plafonné 6.56%, de l'indice S&P 500 (\$ CA) 7.65%, de l'indice MSCI E.A.E.O. (\$ CA) 5.74%, de l'indice MSCI World (\$ CA) 0.00%, de l'indice mondial MSCI petites capitalisations (\$ CA) 2.43%, de l'indice MSCI Marchés émergents (\$ CA) 1.92%, de l'indice FTSE EPRA/NAREIT (\$ CA) 0.95%, de l'indice S&P Infrastructure mondiale (\$ CA) 0.95%, de l'indice S&P ressources naturelles mondiales (\$ CA) 0.81%

Analyse du portefeuille au 31-12-2021

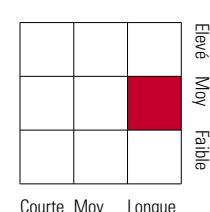
Répartition



Style des actions



Style du revenu fixe



Dix avoirs principaux

Avoir	% actifs
PH&N d'obligations O	18,4
Sun Life titres rev fixe amér de base I	14,9
Sun Life BlackRock Cdn Univ Bond	9,3
Fds SunLife Granite Tact Comp	8,4
Sun Life Mdt privé ttr à rev fixe opp I	6,1
Sun Life Schroder mond act moy capit I	4,3
RBC d'obligations à rendement élevé O	3,8
Sun Life du marché monétaire I	3,6
Sun Life de revenu flexible NWQ I	3,5
Sun Life MFS croissance américain I	3,4
Nombre total de titres en portefeuille	26
Nombre total d'avoirs (participation)	5 815
Nombre total d'actions	1 404
Nombre total d'obligations	3 919

5 principaux pays (actions)

Pays	% actions
États-Unis	41,2
Canada	21,4
Royaume-Uni	4,9
Japon	3,6
France	3,3

5 principaux pays (obligations)

Pays	% obligations
Canada	50,7
États-Unis	36,2
Îles Caïmans	1,3
Royaume-Uni	0,8
Corée du Sud	0,8

Informations sur les rendements et les avoirs: Ce fonds distinct est un produit de placement offert dans le cadre d'un contrat d'assurance établi par la Sun Life du Canada, compagnie d'assurance-vie. La valeur de tous les placements effectués dans ce fonds peut augmenter ou diminuer en fonction de la valeur de marché des titres constituant le fonds distinct. Les taux de rendement des fonds reflètent les variations en pourcentage de la valeur des titres sur une période déterminée et, si celle-ci est supérieure à un an, les rendements sont annualisés. Pour rendre compte des rendements antérieurs sur une plus longue période, les taux de rendement ont été reliés à ceux des fonds de placement sous-jacents. Les rendements indiqués ont été établis avant déduction des frais de gestion de placements et ils tiennent compte du réinvestissement des sommes distribuées. Il est donc possible qu'ils ne correspondent pas exactement aux rendements des fonds sous-jacents. Les frais de gestion administrative ou les impôts à votre charge ne sont pas pris en considération. Les rendements antérieurs ne constituent pas une indication des rendements futurs. Les renseignements indiqués sur les titres reflètent la composition du fonds de placement sous-jacent. Données sources des indices : Les données proviennent de plusieurs fournisseurs, dont MSCI, FTSE, S&P, BMO, Russell, et JP Morgan. Les fournisseurs d'indices n'offrent aucune garantie et ne font aucune déclaration explicite ou implicite en ce qui concerne les données présentées et n'acceptent aucune responsabilité que ce soit à cet égard. Les données ne peuvent être redistribuées ni utilisées pour d'autres indices, titres ou produits financiers. Le présent rapport n'a pas été approuvé, examiné, ni produit par les fournisseurs d'indices. La Sun Life n'offre aucune garantie et ne fait aucune déclaration quant à la fiabilité, à l'exhaustivité et à l'exactitude des données sources des indices. Toute décision que vous prenez en fonction des données sources des indices est à vos propres risques.

Compte à intérêt quotidien garanti Sun Life (CIQG)

Détails du fonds

Type de fonds Fonds garanti

Gestionnaire

du fonds Sun Life du Canada,
compagnie d'assurance-vie

Fonds garantis

Les fonds garantis offerts par la Sun Life du Canada, compagnie d'assurance-vie sont protégés par Assuris. Pour en savoir plus sur la protection d'Assuris, visitez le www.assuris.ca.

Objectif de placement

L'objectif du CIQG est de préserver le capital et de maintenir la liquidité tout en procurant un rendement quotidien modeste.

Profil d'épargnant

Ce placement convient aux épargnants qui :

- cherchent à protéger leur capital;
- sont à l'aise avec l'idée d'échanger des rendements élevés à long terme pour des rendements stables et à faible risque;
- cherchent à «entreposer» temporairement leur argent dans un compte à faible risque et à faible rendement.

Placement

Ce placement est un compte productif d'intérêts, dont les intérêts sont crédités quotidiennement. Le capital investi et les intérêts sont garantis, mais les intérêts crédités peuvent changer chaque jour. Le CIQG offre également beaucoup plus de souplesse que d'autres placements garantis :

- Aucune cotisation minimale n'est exigée.
- Aucune restriction ni pénalité sur les retraits.

Risque de placement

Faible

Élevé

Risque : Faible

Le taux de rendement du CIQG est généralement inférieur à celui à long terme des fonds d'actions et des fonds d'obligations, mais il y a très peu de risque de perdre le capital investi ou l'intérêt garanti. Toutefois, le rendement du CIQG peut ne pas être suffisant pour compenser les effets de l'inflation à long terme.

Renseignements sur la Compagnie

Sun Life du Canada, compagnie d'assurance-vie

La Financière Sun Life est une organisation de services financiers de premier plan à l'échelle internationale qui offre aux particuliers et aux entreprises des solutions dans les domaines de l'assurance et de la gestion d'actifs et de patrimoine. Constituée en 1865, la Financière Sun Life exerce ses activités dans d'importants marchés du monde, notamment au Canada, aux États-Unis, au Royaume-Uni, en Irlande, à Hong Kong, aux Philippines, au Japon, en Indonésie, en Inde, en Chine, en Australie, à Singapour, au Vietnam, en Malaisie et aux Bermudes.

Taux de base du CIQG SL – Rendements historiques

	1 mois	3 mois	6 mois	1 an	Depuis la création
Taux de rendement de base du CIQG SL	0,05 %	0,13 %	0,35 %	0,70 %	0,83 %

Les rendements supérieurs à un an sont annualisés. Les rendements historiques sont calculés en fonction des taux de base. Vos rendements historiques peuvent être supérieurs en raison des clauses de votre régime.

Taux de base en vigueur pour le CIQG SL

Date	Taux de base du CIQG SL
31 mars 2020	0,55 %
30 juin 2020	0,05 %
30 septembre 2020	0,05 %
31 décembre 2020	0,05 %

Le taux du CIQG SL offert par votre régime peut être supérieur aux taux indiqués en raison des clauses du régime. Ouvrez une session dans masunlife.ca ou dans l'appli **ma Sun Life** mobile pour consulter vos taux de rendement personnels.

Fonds garantis Sun Life

Détails du fonds

Type de fonds	Fonds garanti
Gestionnaire du fonds	Sun Life du Canada, compagnie d'assurance-vie

Objectif de placement

Les fonds garantis procurent un taux d'intérêt garanti sur une période déterminée.

Stratégie de placement

Non seulement les fonds garantis assurent la protection du capital et des intérêts, mais ils offrent plus de souplesse que de nombreux autres placements garantis.

- Aucune cotisation minimale n'est exigée.
- Les retraits avant terme sont permis (généralement sous réserve d'un rajustement de liquidation).

Risque de placement

Faible Élevé



Risque : Faible

Le taux de rendement des fonds garantis est généralement inférieur à celui que peuvent dégager à long terme les fonds d'actions ou d'obligations, mais le risque de perte en ce qui touche le capital ou les intérêts garantis est très faible. Les rendements des fonds garantis peuvent toutefois ne pas être suffisamment importants pour contrer les effets de l'inflation sur une longue période.

Informations supplémentaires

Pour obtenir de plus amples renseignements sur les fonds, veuillez communiquer avec la Sun Life ou visiter le site Web des Services aux participants.

Rajustement de liquidation

En cas de retrait de sommes d'un fonds garanti avant la date d'échéance, la Sun Life établit la valeur comptable du placement. Cette valeur correspond à la valeur du versement initial accrue des intérêts capitalisés. Cette somme est ensuite rajustée pour tenir compte de toute variation des taux d'intérêt du marché. On appelle «valeur de marché» le montant résultant de ce calcul.

Le rajustement peut se traduire par une augmentation ou une diminution de la valeur du placement. Si les taux d'intérêt ont baissé depuis la date du versement initial, la valeur de marché du placement sera plus élevée. Si, en revanche, les taux ont augmenté, la valeur de marché du placement sera moins élevée.

Le tableau suivant indique la valeur de marché, après un an, d'un versement de 100 \$ effectué dans un fonds garanti.

Taux d'intérêt initial – 5 ans	Taux d'intérêt actuel – 5 ans	Valeur comptable	Valeur de marché	Rajustement de liquidation
4 %	3,0 %	104 \$	108,10 \$	+ 4,10 \$
4 %	3,5 %	104 \$	106,03 \$	+ 2,03 \$
4 %	4,0 %	104 \$	104,00 \$	0
4 %	4,5 %	104 \$	102,02 \$	- 1,98 \$
4 %	5,0 %	104 \$	100,09 \$	- 3,91 \$
4 %	5,5 %	104 \$	98,21 \$	- 5,79 \$

Taux d'intérêt antérieurs

	1 an	2 ans	3 ans	4 ans	5 ans
	%	%	%	%	%
2018					
mars	0,300	0,460	0,590	0,760	1,000
juin	0,300	0,460	0,590	0,760	1,000
septembre	0,300	0,460	0,590	0,760	1,000
décembre	0,300	0,510	0,700	0,810	1,100
2019					
mars	0,350	0,550	0,700	0,810	1,150
juin	0,350	0,550	0,700	0,810	1,150
septembre	0,350	0,550	0,700	0,810	1,150
décembre	0,350	0,550	0,700	0,810	1,100
2020					
mars	0,050	0,350	0,450	0,550	0,750
juin	0,050	0,250	0,400	0,550	0,750
septembre	0,150	0,250	0,400	0,550	0,750
décembre	0,150	0,150	0,250	0,450	0,650

Type de fonds

Fonds d'obligations/Fonds de titres à revenu fixe spécialisés

Fonds distinct de base canadien en gestion commune d'obligations Plus GPTD

Détails du fonds

Fonds sous-jacent : Fonds de base canadien en gestion commune d'obligations Plus Émeraude TD
 Gestionnaire du fonds : Gestion de Placements TD

Objectif de placement

Le Fonds a pour objectif de réaliser un revenu d'intérêt élevé en investissant principalement dans des titres de créance de première qualité libellés en dollars canadiens, et de chercher à obtenir une valeur ajoutée grâce à des titres de créance étrangers ou des titres de qualité inférieure afin d'accroître le rendement global.

Stratégie de placement

Le Fonds comprend des titres à revenu fixe gouvernementaux canadiens et des titres à revenu fixe de bonne qualité de sociétés canadiennes. La portion « Plus » du portefeuille varie en fonction des décisions de répartitions tactiques prises par le gestionnaire de portefeuille dans le but de bonifier davantage le taux de rendement du revenu au moyen de positions dans une gamme variée de titres d'emprunt mondiaux de bonne et de moindre qualité. Il s'agit d'une approche fondamentale active qui s'appuie sur une recherche de crédit indépendante et approfondie, ainsi que sur une analyse de la courbe des taux, afin de bonifier l'ensemble des rendements et de saisir des occasions allant au-delà de l'univers des titres canadiens traditionnels de bonne qualité.

Risque de placement

L'évaluation du risque suivante se base sur l'objectif et la stratégie de placement du fonds.



Risque: Modérément faible

Les risques inhérents aux placements de ce fonds sont notamment les risques liés au crédit, aux placements étrangers et aux taux d'intérêt. D'autres risques peuvent également exister.

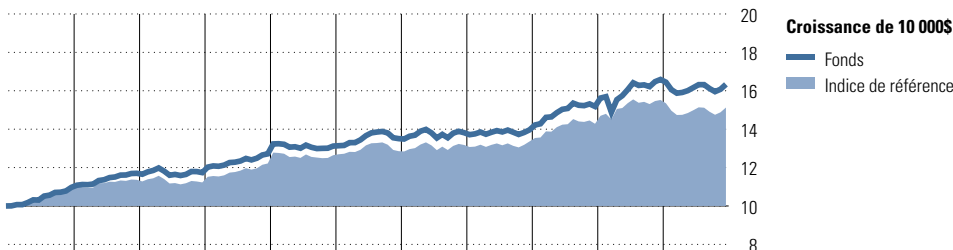
Informations supplémentaires

Pour obtenir une description détaillée du gestionnaire de fonds et des risques inhérents aux placements, ouvrez une session sur le site Web des Services aux participants et cliquez sur le lien Morningstar Canada, ou communiquez avec le Centre de service à la clientèle de la Financière Sun Life. Pour accéder aux définitions, aux termes de placement et au calcul du rendement des fonds, reportez-vous à la section Jargon du site Web.

Comment ce fonds intègre les facteurs ESG

L'équipe de l'analyse de crédit de GPTD évalue les facteurs ESG dans le cadre du processus d'examen de crédit pour tous les émetteurs présent sur sa liste approuvée. L'équipe fait appel aux gestionnaires pour comprendre comment les émetteurs règlent les questions liées à l'exposition aux risques importants liés aux facteurs ESG. Les résultats permettent à l'équipe de déterminer les notes de crédit internes et les scores propres aux facteurs ESG.

Rendements au 31-12-2021



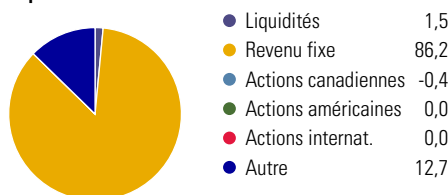
Année civile	2011	2012	2013	2014	2015	2016	2017	2018	2019	2020	2021
Fonds	9,7	6,7	0,3	8,3	3,2	3,0	2,3	1,1	8,7	9,3	-1,5
Indice de référence	9,7	3,6	-1,2	8,8	3,5	1,7	2,5	1,4	6,9	8,7	-2,5

Année civile	1 an	2 ans	3 ans	4 ans	5 ans	10 ans	2021	Rendements mobiles %
Fonds	-1,5	3,7	5,4	4,3	3,9	4,1	-1,5	Fonds
Indice de référence	-2,5	2,9	4,2	3,5	3,3	3,3	-2,5	Indice de référence

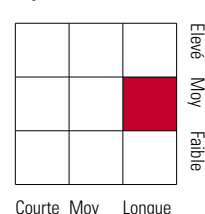
Description de l'indice: Indice des obligations universelles FTSE Canada

Analyse du portefeuille au 31-12-2021

Répartition



Style du revenu fixe



Qualité du crédit

Qualité	%
Élevé	36,7
Moyenne	48,8
Faible	10,7
N/D	3,8
Durée eff. moy.	8,7

Dix avoirs principaux

Avoirs	% actifs
Canada 2% 01-12-2051	10,2
Canada 0, 5% 01-11-2023	3,6
Ontario 2, 55% 02-12-2052	3,3
fds de dette privée TDÉmeraude	3,2
Canada 0, 5% 01-09-2025	2,1
Gouv du Canada 2, 75% 01-12-2048	1,8
Canada 0, 75% 01-02-2024	1,6
Canada 1, 5% 01-09-2024	1,3
Mexique, 75% 29-05-2031	1,3
Canada 1, 5% 01-12-2031	1,3
Nombre total de titres en portefeuille	363
Nombre total d'avoirs (participation)	450
Nombre total d'actions	1
Nombre total d'obligations	401

5 principaux pays (obligations)

Pays	% obligations
Canada	83,9
États-Unis	9,7
Mexique	2,4
Allemagne	1,2
Royaume-Uni	0,9

Répartition des titres à revenu fixe

Catégorie	% revenu fixe
Obligations gouvernementales	36,2
Obligations de sociétés	62,0
Autres obligations	0,0
Titres hypothécaires	0,3
Placements court terme (quasi-espèces)	1,4
Titres adossés à des créances	0,2

Informations sur les rendements et les avoirs: Ce fonds distinct est un produit de placement offert dans le cadre d'un contrat d'assurance établi par la Sun Life du Canada, compagnie d'assurance-vie. La valeur de tous les placements effectués dans ce fonds peut augmenter ou diminuer en fonction de la valeur de marché des titres constituant le fonds distinct. Les taux de rendement des fonds reflètent les variations en pourcentage de la valeur des titres sur une période déterminée et, si celle-ci est supérieure à un an, les rendements sont annualisés. Pour rendre compte des rendements antérieurs sur une plus longue période, les taux de rendement ont été reliés à ceux des fonds de placement sous-jacents. Les rendements indiqués ont été établis avant déduction des frais de gestion de placements et ils tiennent compte du réinvestissement des sommes distribuées. Il est donc possible qu'ils ne correspondent pas exactement aux rendements des fonds sous-jacents. Les frais de gestion administrative ou les impôts à votre charge ne sont pas pris en considération. Les rendements antérieurs ne constituent pas une indication des rendements futurs. Les renseignements indiqués sur les titres reflètent la composition du fonds de placement sous-jacent. Données sources des indices : Les données proviennent de plusieurs fournisseurs, dont MSCI, FTSE, S&P, BMO, Russell, et JP Morgan. Les fournisseurs d'indices n'offrent aucune garantie et ne font aucune déclaration explicite ou implicite en ce qui concerne les données présentées et n'acceptent aucune responsabilité que ce soit à cet égard. Les données ne peuvent être redistribuées ni utilisées pour d'autres indices, titres ou produits financiers. Le présent rapport n'a pas été approuvé, examiné, ni produit par les fournisseurs d'indices. La Sun Life n'offre aucune garantie et ne fait aucune déclaration quant à la fiabilité, à l'exhaustivité et à l'exactitude des données sources des indices. Toute décision que vous prenez en fonction des données sources des indices est à vos propres risques.

Type de fonds

Fonds d'obligations/Fonds de titres à revenu fixe

Fonds distinct indiciel d'obligations canadiennes BlackRock Sun Life

Détails du fonds

Fonds sous-jacent : Fonds d'obligations canadiennes Universel BlackRock Sun Life, catégorie I
 Gestionnaire du fonds : Gestion d'actifs PMSL inc

Objectif de placement

L'objectif du Fonds est d'offrir aux investisseurs des revenus d'intérêt constants et une croissance modérée du capital à long terme.

Stratégie de placement

Le sous-conseiller applique une stratégie de placement passive en investissant dans un portefeuille d'obligations rééquilibré périodiquement qui est composé de titres choisis par le sous-conseiller et qui correspond étroitement aux caractéristiques de l'indice. Les obligations choisies pour constituer le portefeuille comportent des caractéristiques de placement globales, comme le secteur, la qualité du crédit, le rendement et la durée jusqu'à l'échéance, analogues à celles des obligations composant l'indice; peut investir à la place dans des instruments dérivés afin d'obtenir une exposition au rendement de l'indice et/ou dans des fonds négociés en bourse dont les titres constituent des parts indicielles (ou qui sont par ailleurs des placements autorisés pour le Fonds), qui reproduisent le rendement d'une partie ou de la totalité de l'indice.

Risque de placement

L'évaluation du risque suivante se base sur l'objectif et la stratégie de placement du fonds.



Risque: Modérément faible

Les risques inhérents aux placements de ce fonds sont notamment les risques liés au crédit et aux taux d'intérêt. D'autres risques peuvent également exister.

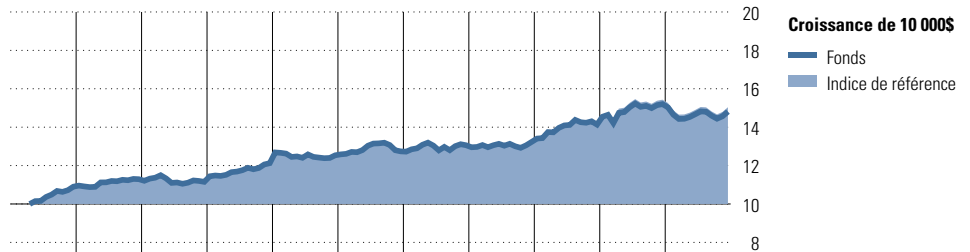
Informations supplémentaires

Pour obtenir une description détaillée du gestionnaire de fonds et des risques inhérents aux placements, ouvrez une session sur le site Web des Services aux participants et cliquez sur le lien Morningstar Canada, ou communiquez avec le Centre de service à la clientèle de la Financière Sun Life. Pour accéder aux définitions, aux termes de placement et au calcul du rendement des fonds, reportez-vous à la section Jargon du site Web.

Comment ce fonds intègre les facteurs ESG

Les facteurs ESG jouent un rôle central dans le processus de placement de PMSL. PMSL veille à ce que chaque gestionnaire de portefeuille puisse évaluer ces facteurs et les intégrer de façon systématique avant de prendre des décisions de placement, notamment en se penchant sur les problèmes importants que ces facteurs pourraient entraîner.

Rendements au 31-12-2021

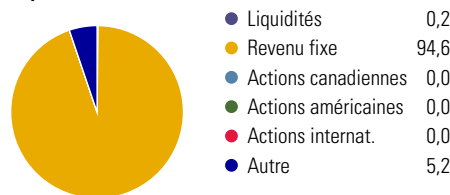


	2011	2012	2013	2014	2015	2016	2017	2018	2019	2020	2021	Année civile
Fonds	—	3,6	-1,2	8,7	3,4	1,6	2,5	1,3	6,8	7,6	-2,6	Fonds
Indice de référence	—	3,6	-1,2	8,8	3,5	1,7	2,5	1,4	6,9	8,7	-2,5	Indice de référence
1 an	2 ans	3 ans	4 ans	5 ans	10 ans	2021						Rendements mobiles %
-2,6	2,4	3,8	3,2	3,1	3,1	-2,6						Fonds
-2,5	2,9	4,2	3,5	3,3	3,3	-2,5						Indice de référence

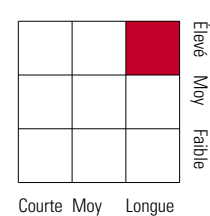
Description de l'indice: Indice des obligations universelles FTSE Canada

Analyse du portefeuille au 31-12-2021

Répartition



Style du revenu fixe



Qualité du crédit

Qualité du crédit	%
Élevé	71,6
Moyenne	28,1
Faible	0,1
N/D	0,2
Durée eff. moy.	8,3

Dix avoirs principaux

	% actifs
Canada 1, 5% 01-06-2031	1,6
Canada 0, 5% 01-12-2030	1,4
Gouv du Canada 2, 75% 01-12-2048	1,1
Canada 1, 25% 01-06-2030	1,1
Prov de Québec 3, 5% 01-12-2048	1,1
Canada 2% 01-12-2051	1,1
Canada 0, 5% 01-09-2025	0,9
Fid du Can p. l'hab No 1 3 35% 15-06-2024	0,9
Canada 0, 25% 01-04-2024	0,9
Canada 2% 01-09-2023	0,9
Nombre total de titres en portefeuille	1 209
Nombre total d'avoirs (participation)	1 209
Nombre total d'actions	0
Nombre total d'obligations	1 152

5 principaux pays (obligations)

	% obligations
Canada	98,3
Autre	1,0
États-Unis	0,5
Allemagne	0,2
Chine	0,0

Répartition des titres à revenu fixe

	% revenu fixe
Obligations gouvernementales	72,4
Obligations de sociétés	27,1
Autres obligations	0,0
Titres hypothécaires	0,1
Placements court terme (quasi-espèces)	0,2
Titres adossés à des créances	0,3

Informations sur les rendements et les avoirs: Ce fonds distinct est un produit de placement offert dans le cadre d'un contrat d'assurance établi par la Sun Life du Canada, compagnie d'assurance-vie. La valeur de tous les placements effectués dans ce fonds peut augmenter ou diminuer en fonction de la valeur de marché des titres constituant le fonds distinct. Les taux de rendement des fonds reflètent les variations en pourcentage de la valeur des titres sur une période déterminée et, si celle-ci est supérieure à un an, les rendements sont annualisés. Pour rendre compte des rendements antérieurs sur une plus longue période, les taux de rendement ont été reliés à ceux des fonds de placement sous-jacents. Les rendements indiqués ont été établis avant déduction des frais de gestion de placements et ils tiennent compte du réinvestissement des sommes distribuées. Il est donc possible qu'ils ne correspondent pas exactement aux rendements des fonds sous-jacents. Les frais de gestion administrative ou les impôts à votre charge ne sont pas pris en considération. Les rendements antérieurs ne constituent pas une indication des rendements futurs. Les renseignements indiqués sur les titres reflètent la composition du fonds de placement sous-jacent. Données sources des indices : Les données proviennent de plusieurs fournisseurs, dont MSCI, FTSE, S&P, BMO, Russell, et JP Morgan. Les fournisseurs d'indices n'offrent aucune garantie et ne font aucune déclaration explicite ou implicite en ce qui concerne les données présentées et n'acceptent aucune responsabilité que ce soit à cet égard. Les données ne peuvent être redistribuées ni utilisées pour d'autres indices, titres ou produits financiers. Le présent rapport n'a pas été approuvé, examiné, ni produit par les fournisseurs d'indices. La Sun Life n'offre aucune garantie et ne fait aucune déclaration quant à la fiabilité, à l'exhaustivité et à l'exactitude des données sources des indices. Toute décision que vous prenez en fonction des données sources des indices est à vos propres risques.

Type de fonds

Fonds d'obligations/Fonds de titres à revenu fixe

Fonds distinct indiciel d'obligations canadiennes GPTD

Détails du fonds

Fonds sous-jacent : Fonds indiciel d'obligations canadiennes Émeraude TD
Gestionnaire du fonds : Gestion de Placements TD

Objectif de placement

L'objectif du Fonds est de produire des rendements et de présenter un degré de risque qui suivent de près ceux de l'indice obligataire universel FTSE Canada.

Stratégie de placement

L'objectif du Fonds indiciel d'obligations est de produire des rendements et de présenter un degré de risque qui suivent de près ceux de l'indice obligataire universel FTSE Canada («l'indice FTSE»). L'indice FTSE regroupe environ 1 000 obligations émises par les gouvernements et des sociétés du Canada. L'indice FTSE représente une grande diversité de titres, comprenant des obligations émises par les gouvernements à divers paliers, ainsi que par des sociétés de différents secteurs.

GPTD utilise des logiciels très sophistiqués pour créer un portefeuille d'obligations qui présente des caractéristiques identiques à celles de l'indice FTSE (telles que l'échéance, le taux d'intérêt, le taux de rendement et la durée). Cela permet au Fonds indiciel d'obligations de suivre de près les rendements de l'indice FTSE. Pour assurer la qualité des placements, le fonds n'investit pas dans les obligations ayant reçu la cote de crédit «BBB» ou une cote inférieure.

Risque de placement

L'évaluation du risque suivante se base sur l'objectif et la stratégie de placement du fonds.

Faible Élevé

Risque: Modérément faible

Les risques inhérents aux placements de ce fonds sont notamment les risques liés au crédit et aux taux d'intérêt. D'autres risques peuvent également exister.

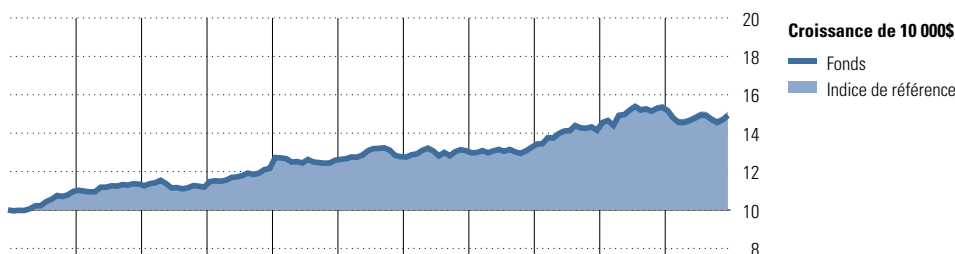
Informations supplémentaires

Pour obtenir une description détaillée du gestionnaire de fonds et des risques inhérents aux placements, ouvrez une session sur le site Web des Services aux participants et cliquez sur le lien Morningstar Canada, ou communiquez avec le Centre de service à la clientèle de la Financière Sun Life. Pour accéder aux définitions, aux termes de placement et au calcul du rendement des fonds, reportez-vous à la section Jargon du site Web.

Comment ce fonds intègre les facteurs ESG

GPTD interagit avec les sociétés dans lesquelles elle investit, directement et en collaboration avec d'autres actionnaires. La recherche et les données déterminent les cibles d'engagement. GPTD a des directives de vote par procuration et exerce ses droits de vote pour influencer les changements. Les gestionnaires de portefeuille participent étroitement aux décisions de vote.

Rendements au 31-12-2021

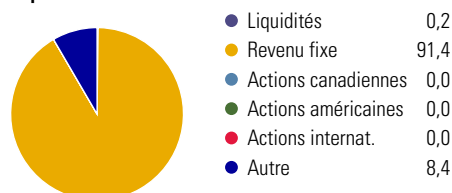


	2011	2012	2013	2014	2015	2016	2017	2018	2019	2020	2021	Année civile
Fonds	9,7	3,4	-1,4	8,7	3,5	1,5	2,4	1,4	6,7	8,4	-2,7	Fonds
Indice de référence	9,7	3,6	-1,2	8,8	3,5	1,7	2,5	1,4	6,9	8,7	-2,5	Indice de référence
1 an	2 ans	3 ans	4 ans	5 ans	10 ans	2021						Rendements mobiles %
-2,7	2,7	4,0	3,4	3,2	3,1	-2,7						Fonds
-2,5	2,9	4,2	3,5	3,3	3,3	-2,5						Indice de référence

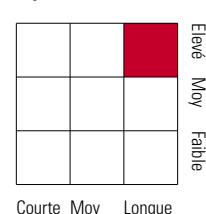
Description de l'indice: Indice des obligations universelles FTSE Canada

Analyse du portefeuille au 31-12-2021

Répartition



Style du revenu fixe



Qualité du crédit

	%
Élevé	73,2
Moyenne	26,7
Faible	0,0
N/D	0,1
Durée eff. moy.	8,5

Dix avoirs principaux

	% actifs
Canada 2% 01-12-2051	2,0
Canada 1, 5% 01-06-2031	1,8
Canada 1, 25% 01-06-2030	1,6
Canada 0, 5% 01-12-2030	1,3
Canada 0, 5% 01-09-2025	1,1
Province de Québec 3, 1% 01-12-2051	1,0
Canada 2% 01-09-2023	1,0
Ontario 2, 9% 02-12-2046	1,0
Fid du Can p. l'hab No 1 3 35% 15-06-2024	0,8
Canada 2, 25% 01-06-2025	0,8
Nombre total de titres en portefeuille	924
Nombre total d'avoirs (participation)	924
Nombre total d'actions	0
Nombre total d'obligations	877

5 principaux pays (obligations)

	% obligations
Canada	99,3
États-Unis	0,5
Allemagne	0,2
Autre	0,0

Répartition des titres à revenu fixe

	% revenu fixe
Obligations gouvernementales	71,9
Obligations de sociétés	27,3
Autres obligations	0,0
Titres hypothécaires	0,3
Placements court terme (quasi-espèces)	0,2
Titres adossés à des créances	0,2

Informations sur les rendements et les avoirs: Ce fonds distinct est un produit de placement offert dans le cadre d'un contrat d'assurance établi par la Sun Life du Canada, compagnie d'assurance-vie. La valeur de tous les placements effectués dans ce fonds peut augmenter ou diminuer en fonction de la valeur de marché des titres constituant le fonds distinct. Les taux de rendement des fonds reflètent les variations en pourcentage de la valeur des titres sur une période déterminée et, si celle-ci est supérieure à un an, les rendements sont annualisés. Pour rendre compte des rendements antérieurs sur une plus longue période, les taux de rendement ont été reliés à ceux des fonds de placement sous-jacents. Les rendements indiqués ont été établis avant déduction des frais de gestion de placements et ils tiennent compte du réinvestissement des sommes distribuées. Il est donc possible qu'ils ne correspondent pas exactement aux rendements des fonds sous-jacents. Les frais de gestion administrative ou les impôts à votre charge ne sont pas pris en considération. Les rendements antérieurs ne constituent pas une indication des rendements futurs. Les renseignements indiqués sur les titres reflètent la composition du fonds de placement sous-jacent. Données sources des indices : Les données proviennent de plusieurs fournisseurs, dont MSCI, FTSE, S&P, BMO, Russell, et JP Morgan. Les fournisseurs d'indices n'offrent aucune garantie et ne font aucune déclaration explicite ou implicite en ce qui concerne les données présentées et n'acceptent aucune responsabilité que ce soit à cet égard. Les données ne peuvent être redistribuées ni utilisées pour d'autres indices, titres ou produits financiers. Le présent rapport n'a pas été approuvé, examiné, ni produit par les fournisseurs d'indices. La Sun Life n'offre aucune garantie et ne fait aucune déclaration quant à la fiabilité, à l'exhaustivité et à l'exactitude des données sources des indices. Toute décision que vous prenez en fonction des données sources des indices est à vos propres risques.

Type de fonds

Fonds d'obligations/Fonds de titres à revenu fixe spécialisés

Fonds distinct d'obligations à court terme PH&N Sun Life

Détails du fonds

Fonds sous-jacent : Fonds d'hypothèques et d'obligations à court terme Phillips, Hager & North
 Gestionnaire du fonds : Phillips, Hager & North Ges Place

Objectif de placement

Le fonds vise à offrir une stabilité du capital et à générer un revenu d'intérêt en investissant principalement dans un portefeuille bien diversifié de titres à revenu fixe à court terme émis par des gouvernements et des sociétés du Canada et d'hypothèques de premier rang sur des propriétés situées au Canada.

Stratégie de placement

Un portefeuille de titres à revenu fixe diversifié et activement géré qui vise à offrir des taux de rendement élevés attrayants et une stabilité du capital en investissant principalement dans des obligations de gouvernements et de sociétés canadiens et des hypothèques de collectif d'habitation canadiennes. Les titres achetés auront une durée à l'échéance n'excédant pas 7 ans, et de 3 ans en moyenne.

Pour atteindre les objectifs de placement du fonds, nous investissons dans des obligations canadiennes de sociétés et de gouvernements, et jusqu'à 40 % de l'actif net du fonds est investi dans des hypothèques ordinaires de premier rang et des hypothèques garanties en vertu de la Loi nationale sur l'habitation (Canada).

Risque de placement

L'évaluation du risque suivante se base sur l'objectif et la stratégie de placement du fonds.



Risque: Modérément faible

Les risques inhérents aux placements de ce fonds sont notamment les risques liés au crédit et aux taux d'intérêt. D'autres risques peuvent également exister.

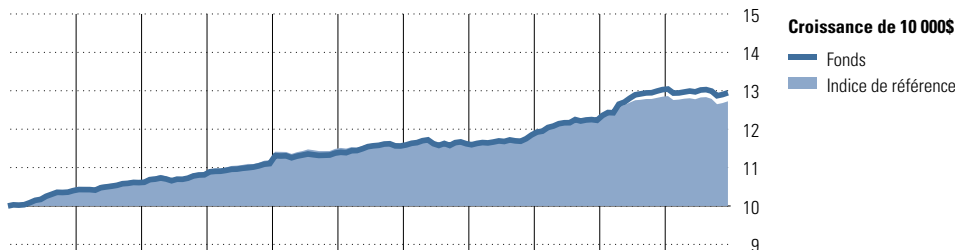
Informations supplémentaires

Pour obtenir une description détaillée du gestionnaire de fonds et des risques inhérents aux placements, ouvrez une session sur le site Web des Services aux participants et cliquez sur le lien Morningstar Canada, ou communiquez avec le Centre de service à la clientèle de la Financière Sun Life. Pour accéder aux définitions, aux termes de placement et au calcul du rendement des fonds, reportez-vous à la section Jargon du site Web.

Comment ce fonds intègre les facteurs ESG

L'équipe responsable des titres à revenu fixe de PH&N intègre dans son processus de placement les facteurs ESG importants qui peuvent avoir une incidence sur la qualité du crédit. L'ampleur de cette incidence varie selon l'émetteur, l'industrie et la région où l'entreprise exerce ses activités. Au besoin, l'équipe interagit avec les émetteurs sur les questions ESG.

Rendements au 31-12-2021



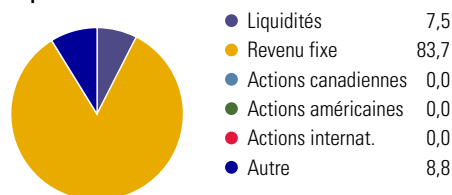
Année civile	2011	2012	2013	2014	2015	2016	2017	2018	2019	2020	2021
Fonds	4,0	2,0	1,9	2,7	2,5	1,6	0,5	2,0	3,2	6,5	-0,6
Indice de référence	4,7	2,0	1,7	3,1	2,6	1,0	0,1	1,9	3,1	5,3	-0,9

Année civile	1 an	2 ans	3 ans	4 ans	5 ans	10 ans	2021	Rendements mobiles %
Fonds	-0,6	2,9	3,0	2,7	2,3	2,2	-0,6	Fonds
Indice de référence	-0,9	2,1	2,5	2,3	1,9	2,0	-0,9	Indice de référence

Description de l'indice: FTSE Canada d'obligations crt terme

Analyse du portefeuille au 31-12-2021

Répartition



Style du revenu fixe

	Élevé	Moy	Faible
Courte			
Moy			
Longue			

Qualité du crédit

Qualité du crédit	%
Élevé	46,2
Moyenne	42,5
Faible	0,9
N/D	10,4
Durée eff. moy.	—

Dix avoirs principaux

Avoir	% actifs
Canada 1% 01-09-2026	6,3
Ontario 2, 6% 02-06-2025	4,5
Fid du Cda p l'hab No 1, 55% 15-12-2026	3,2
Canada 0, 75% 01-02-2024	3,1
Banque de Montréal Qué 2, 85% 06-03-2024	2,5
Canada 0, 5% 01-11-2023	2,2
Canada 0, 5% 01-10-2024	1,9
Fid du Cda p l'hab No 1, 25% 15-06-2026	1,8
Ontario Bons du Trésor 3, 5% 02-06-2024	1,6
Banque TD 2, 496% 02-12-2024	1,6
Nombre total de titres en portefeuille	267
Nombre total d'avoirs (participation)	241
Nombre total d'actions	0
Nombre total d'obligations	220

5 principaux pays (obligations)

Pays	% obligations
Canada	92,9
États-Unis	6,3
Australie	0,5
Royaume-Uni	0,3
Allemagne	0,1

Répartition des titres à revenu fixe

Catégorie	% revenu fixe
Obligations gouvernementales	28,0
Obligations de sociétés	47,1
Autres obligations	0,0
Titres hypothécaires	17,3
Placements court terme (quasi-espèces)	7,5
Titres adossés à des créances	0,1

Informations sur les rendements et les avoirs: Ce fonds distinct est un produit de placement offert dans le cadre d'un contrat d'assurance établi par la Sun Life du Canada, compagnie d'assurance-vie. La valeur de tous les placements effectués dans ce fonds peut augmenter ou diminuer en fonction de la valeur de marché des titres constituant le fonds distinct. Les taux de rendement des fonds reflètent les variations en pourcentage de la valeur des titres sur une période déterminée et, si celle-ci est supérieure à un an, les rendements sont annualisés. Pour rendre compte des rendements antérieurs sur une plus longue période, les taux de rendement ont été reliés à ceux des fonds de placement sous-jacents. Les rendements indiqués ont été établis avant déduction des frais de gestion de placements et ils tiennent compte du réinvestissement des sommes distribuées. Il est donc possible qu'ils ne correspondent pas exactement aux rendements des fonds sous-jacents. Les frais de gestion administrative ou les impôts à votre charge ne sont pas pris en considération. Les rendements antérieurs ne constituent pas une indication des rendements futurs. Les renseignements indiqués sur les titres reflètent la composition du fonds de placement sous-jacent. Données sources des indices : Les données proviennent de plusieurs fournisseurs, dont MSCI, FTSE, S&P, BMO, Russell, et JP Morgan. Les fournisseurs d'indices n'offrent aucune garantie et ne font aucune déclaration explicite ou implicite en ce qui concerne les données présentées et n'acceptent aucune responsabilité que ce soit à cet égard. Les données ne peuvent être redistribuées ni utilisées pour d'autres indices, titres ou produits financiers. Le présent rapport n'a pas été approuvé, examiné, ni produit par les fournisseurs d'indices. La Sun Life n'offre aucune garantie et ne fait aucune déclaration quant à la fiabilité, à l'exhaustivité et à l'exactitude des données sources des indices. Toute décision que vous prenez en fonction des données sources des indices est à vos propres risques.

Type de fonds

Fonds d'obligations/Fonds de titres à revenu fixe

Fonds distinct d'obligations multistratégie Sun Life

Détails du fonds

Fonds sous-jacent : Fonds d'obligations multistratégie Sun Life, catégorie I
 Gestionnaire du fonds : Gestion d'actifs PMSL inc

Objectif de placement

L'objectif de placement du fonds est de chercher à obtenir un revenu élevé en investissant principalement dans des titres à revenu fixe de gouvernements canadiens et de sociétés émettrices canadiennes.

Stratégie de placement

Le Fonds d'obligations multistratégie Sun Life repose sur une approche de placement multistratégie qui cherche à donner une exposition à grande échelle à différentes philosophies de placement propres au marché canadien des titres à revenu fixe et, dans une moindre mesure, au marché mondial des titres à revenu fixe. Placements mondiaux Sun Life («PMSL») est responsable de la stratégie de répartition de l'actif du fonds. Cette structure offre la souplesse nécessaire à PMSL pour effectuer des changements tactiques entre des mandats donnés en vue d'exploiter les inefficiences et les occasions sur le marché, et ainsi procurer une plus grande valeur aux épargnants. L'actif du fonds sera attribué à quatre gestionnaires sous-jacents : Gestion d'actifs BlackRock; Gestion de placements Connor, Clarke & Lunn (sous-conseiller); Placements Franklin Templeton et Phillips et Hager & North gestion de placements. Le sous-conseiller et les gestionnaires sous-jacents peuvent faire l'objet d'un changement.

Risque de placement

L'évaluation du risque suivante se base sur l'objectif et la stratégie de placement du fonds.



Risque: Modérément faible

Les risques inhérents aux placements de ce fonds sont notamment les risques liés au crédit, aux placements étrangers et aux taux d'intérêt. D'autres risques peuvent également exister.

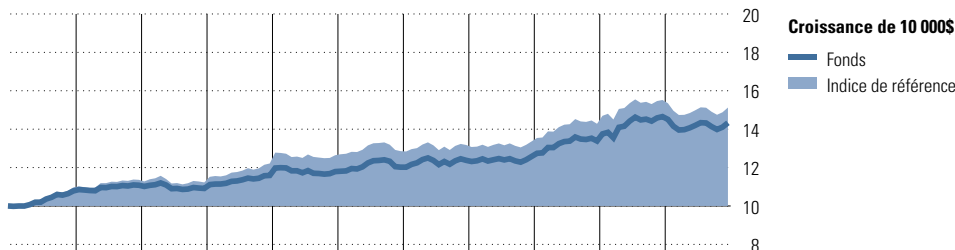
Informations supplémentaires

Pour obtenir une description détaillée du gestionnaire de fonds et des risques inhérents aux placements, ouvrez une session sur le site Web des Services aux participants et cliquez sur le lien Morningstar Canada, ou communiquez avec le Centre de service à la clientèle de la Financière Sun Life. Pour accéder aux définitions, aux termes de placement et au calcul du rendement des fonds, reportez-vous à la section Jargon du site Web.

Comment ce fonds intègre les facteurs ESG

Les facteurs ESG jouent un rôle central dans le processus de placement de PMSL. PMSL veille à ce que chaque gestionnaire de portefeuille puisse évaluer ces facteurs et les intégrer de façon systématique avant de prendre des décisions de placement, notamment en se penchant sur les problèmes importants que ces facteurs pourraient entraîner.

Rendements au 31-12-2021

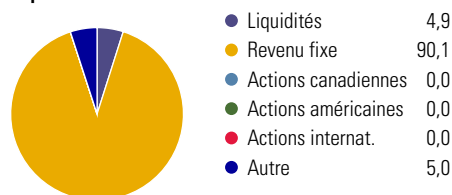


	2011	2012	2013	2014	2015	2016	2017	2018	2019	2020	2021	Année civile
Fonds	7,8	2,8	-1,5	6,2	1,7	1,9	3,0	1,6	6,4	9,5	-2,2	Fonds
Indice de référence	9,7	3,6	-1,2	8,8	3,5	1,7	2,5	1,4	6,9	8,7	-2,5	Indice de référence
1 an	2 ans	3 ans	4 ans	5 ans	10 ans	2021						Rendements mobiles %
-2,2	3,5	4,5	3,7	3,6	2,9	-2,2						Fonds
-2,5	2,9	4,2	3,5	3,3	3,3	-2,5						Indice de référence

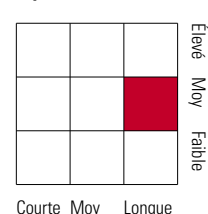
Description de l'indice: Indice des obligations universelles FTSE Canada

Analyse du portefeuille au 31-12-2021

Répartition



Style du revenu fixe



Qualité du crédit

Qualité du crédit	%
Élevé	63,2
Moyenne	32,3
Faible	0,8
N/D	3,7
Durée eff. moy.	8,5

Dix avoirs principaux

Dix avoirs principaux	% actifs
PH&N d'obligations O	36,3
Sun Life BlackRock Cdn Univ Bond	33,8
Sun Life Mdt privé ttr à rev fixe opp I	2,4
Canada 2% 01-12-2051	2,0
Ontario 2, 6% 02-06-2027	1,9
Ontario 4, 7% 02-06-2037	0,9
Colombie-Britannique 2, 2% 18-06-2030	0,8
Ontario 2, 15% 02-06-2031	0,7
Ontario 2, 4% 02-06-2026	0,7
Ontario 2, 7% 02-06-2029	0,7
Nombre total de titres en portefeuille	184
Nombre total d'avoirs (participation)	3 332
Nombre total d'actions	14
Nombre total d'obligations	2 926

5 principaux pays (obligations)

5 principaux pays (obligations)	% obligations
Canada	95,6
États-Unis	2,2
Royaume-Uni	0,5
Autre	0,4
Corée du Sud	0,2

Répartition des titres à revenu fixe

Répartition des titres à revenu fixe	% revenu fixe
Obligations gouvernementales	63,2
Obligations de sociétés	31,3
Autres obligations	0,0
Titres hypothécaires	0,4
Placements court terme (quasi-espèces)	4,9
Titres adossés à des créances	0,2

Informations sur les rendements et les avoirs: Ce fonds distinct est un produit de placement offert dans le cadre d'un contrat d'assurance établi par la Sun Life du Canada, compagnie d'assurance-vie. La valeur de tous les placements effectués dans ce fonds peut augmenter ou diminuer en fonction de la valeur de marché des titres constituant le fonds distinct. Les taux de rendement des fonds reflètent les variations en pourcentage de la valeur des titres sur une période déterminée et, si celle-ci est supérieure à un an, les rendements sont annualisés. Pour rendre compte des rendements antérieurs sur une plus longue période, les taux de rendement ont été reliés à ceux des fonds de placement sous-jacents. Les rendements indiqués ont été établis avant déduction des frais de gestion de placements et ils tiennent compte du réinvestissement des sommes distribuées. Il est donc possible qu'ils ne correspondent pas exactement aux rendements des fonds sous-jacents. Les frais de gestion administrative ou les impôts à votre charge ne sont pas pris en considération. Les rendements antérieurs ne constituent pas une indication des rendements futurs. Les renseignements indiqués sur les titres reflètent la composition du fonds de placement sous-jacent. Données sources des indices : Les données proviennent de plusieurs fournisseurs, dont MSCI, FTSE, S&P, BMO, Russell, et JP Morgan. Les fournisseurs d'indices n'offrent aucune garantie et ne font aucune déclaration explicite ou implicite en ce qui concerne les données présentées et n'acceptent aucune responsabilité que ce soit à cet égard. Les données ne peuvent être redistribuées ni utilisées pour d'autres indices, titres ou produits financiers. Le présent rapport n'a pas été approuvé, examiné, ni produit par les fournisseurs d'indices. La Sun Life n'offre aucune garantie et ne fait aucune déclaration quant à la fiabilité, à l'exhaustivité et à l'exactitude des données sources des indices. Toute décision que vous prenez en fonction des données sources des indices est à vos propres risques.

Type de fonds

Fonds d'obligations/Fonds de titres à revenu fixe

Fonds d'obligations PH&N

Détails du fonds

Fonds sous-jacent : Fonds d'obligations PH&N
Gestionnaire du fonds : Phillips, Hager & North Ges Place

Objectif de placement

L'objectif du Fonds est d'offrir aux investisseurs un rendement supérieur principalement par la croissance du capital et le revenu en intérêts.

Stratégie de placement

Le Fonds d'obligations met l'accent sur le Canada, investissant dans des obligations de haut calibre du gouvernement. Seuls les investissements de catégorie « BBB » ou mieux sont considérés pour ce Fonds. Le Fonds gère activement la durée de l'échéance du portefeuille entre 7 et 12 ans pour tirer profit des changements dans les taux d'intérêt.

Risque de placement

L'évaluation du risque suivante se base sur l'objectif et la stratégie de placement du fonds.

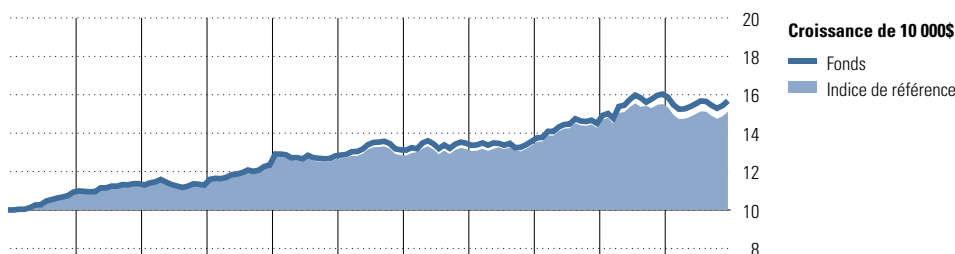


Risque: Modérément faible

Informations supplémentaires

Pour obtenir une description détaillée du gestionnaire de fonds et des risques inhérents aux placements, ouvrez une session sur le site Web des Services aux participants et cliquez sur le lien Morningstar Canada, ou communiquez avec le Centre de service à la clientèle de la Financière Sun Life. Pour accéder aux définitions, aux termes de placement et au calcul du rendement des fonds, reportez-vous à la section Jargon du site Web.

Rendements au 31-12-2021

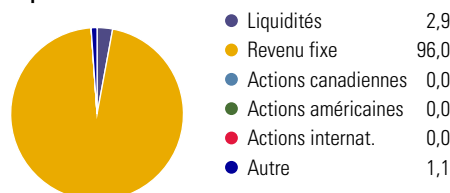


	2011	2012	2013	2014	2015	2016	2017	2018	2019	2020	2021	Année civile	
Fonds	9,3	4,0	-0,7	9,3	3,8	2,4	2,6	0,8	6,9	10,5	-2,2	Fonds	
Indice de référence	9,7	3,6	-1,2	8,8	3,5	1,7	2,5	1,4	6,9	8,7	-2,5	Indice de référence	
1 an	2 ans	3 ans	4 ans	5 ans	10 ans	2021	Rendements mobiles %						
-2,2	4,0	4,9	3,9	3,6	3,7	-2,2	Fonds						
-2,5	2,9	4,2	3,5	3,3	3,3	-2,5	Indice de référence						

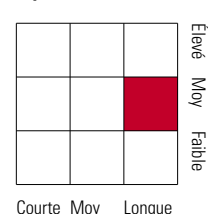
Description de l'indice: Indice des obligations universelles FTSE Canada

Analyse du portefeuille au 31-12-2021

Répartition



Style du revenu fixe



Qualité du crédit

Qualité du crédit	%
Élevé	62,6
Moyenne	34,7
Faible	0,7
N/D	1,9
Durée eff. moy.	8,5

Dix avoirs principaux

	% actifs
Canada 0, 5% 01-11-2023	3,9
Canada 1% 01-09-2026	3,8
Canada 0, 75% 01-02-2024	3,4
Ontario 2, 15% 02-06-2031	2,8
Ontario Bons du Trésor 3, 5% 02-06-2043	2,2
Ontario 5, 6% 02-06-2035	2,1
Province de Québec 3, 1% 01-12-2051	2,0
Ontario 1, 35% 02-12-2030	1,9
Ontario 2, 05% 02-06-2030	1,6
Alberta 3, 1% 01-06-2050	1,6
Nombre total de titres en portefeuille	424
Nombre total d'avoirs (participation)	424
Nombre total d'actions	0
Nombre total d'obligations	411

5 principaux pays (obligations)

	% obligations
Canada	96,4
États-Unis	2,3
Royaume-Uni	1,3

Répartition des titres à revenu fixe

	% revenu fixe
Obligations gouvernementales	61,1
Obligations de sociétés	35,5
Autres obligations	0,0
Titres hypothécaires	0,4
Placements court terme (quasi-espèces)	2,9
Titres adossés à des créances	0,0

Informations sur les rendements et les avoirs: La Sun Life du Canada, compagnie d'assurance vie (la «Compagnie») offre des fonds pour lesquels elle assure uniquement des services administratifs, c'est-à-dire des services de tenue de dossiers. Les éléments d'actif (les «placements externes») ne sont pas détenus par la Compagnie, mais par un autre établissement financier et sont placés dans des fonds de placement de tiers choisis par le promoteur de votre régime. La valeur des placements externes peut augmenter ou diminuer en fonction des fluctuations du marché. Les rendements antérieurs des fonds de placement de tiers ne constituent pas une indication des rendements futurs.

Type de fonds

Fonds d'obligations/Fonds de titres à revenu fixe

Fonds distinct de titres à revenu fixe canadiens MFS

Détails du fonds

Fonds sous-jacent : Fonds de titres à revenu fixe canadiens MFS
 Gestionnaire du fonds : MFS Gestion de placements Canada limitée

Objectif de placement

L'objectif du Fonds est d'offrir aux épargnants un rendement à long terme grâce principalement au revenu en intérêts.

Stratégie de placement

Le Fonds de titres à revenu fixe investit dans un portefeuille diversifié d'obligations émises ou garanties par les gouvernements (fédéral et provinciaux) et par les sociétés. Il investit également dans des obligations de sociétés canadiennes libellées en dollars américains, jusqu'à concurrence de 10 % de son actif. La durée à l'échéance du Fonds est gérée activement, suivant des limites prédéterminées et en fonction des variations prévues des taux d'intérêt. Au moins 25% de l'actif du Fonds est investi dans des obligations du gouvernement du Canada, le reste étant investi dans des obligations de sociétés et de gouvernements provinciaux, suivant les conditions du marché. Pour favoriser un rendement élevé, le Fonds met généralement l'accent sur les obligations de sociétés et de gouvernements provinciaux au cours d'un cycle économique compte tenu du potentiel de rendement plus élevé de ces titres.

Risque de placement

L'évaluation du risque suivante se base sur l'objectif et la stratégie de placement du fonds.



Risque: Modérément faible

Les risques inhérents aux placements de ce fonds sont notamment les risques liés au crédit et aux taux d'intérêt. D'autres risques peuvent également exister.

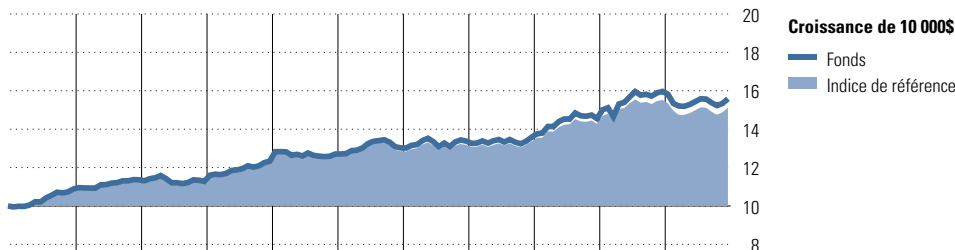
Informations supplémentaires

Pour obtenir une description détaillée du gestionnaire de fonds et des risques inhérents aux placements, ouvrez une session sur le site Web des Services aux participants et cliquez sur le lien Morningstar Canada, ou communiquez avec le Centre de service à la clientèle de la Financière Sun Life. Pour accéder aux définitions, aux termes de placement et au calcul du rendement des fonds, reportez-vous à la section Jargon du site Web.

Comment ce fonds intègre les facteurs ESG

MFS intègre les facteurs ESG dans les processus de placement, l'actionariat actif grâce au vote par procuration et la mobilisation. Cette approche nécessite la prise en compte de tous les facteurs importants – y compris les facteurs ESG – dans le processus de prise de décision. Les analystes et gestionnaires de portefeuille doivent intégrer les facteurs ESG importants dans les discussions avec les équipes de gestion et dans la modélisation financière, l'évaluation et les décisions de sélection des titres.

Rendements au 31-12-2021

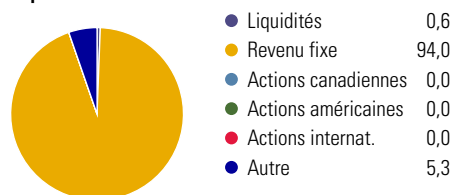


Année civile	2011	2012	2013	2014	2015	2016	2017	2018	2019	2020	2021	
Fonds	8,8	4,4	-0,8	9,4	3,0	2,5	2,7	1,5	7,1	9,8	-2,4	
Indice de référence	9,7	3,6	-1,2	8,8	3,5	1,7	2,5	1,4	6,9	8,7	-2,5	
Rendements mobiles %												
Fonds	1 an	2 ans	3 ans	4 ans	5 ans	10 ans	2021					
Indice de référence	-2,4	3,5	4,7	3,9	3,7	3,7	-2,4					
	-2,5	2,9	4,2	3,5	3,3	3,3	-2,5					

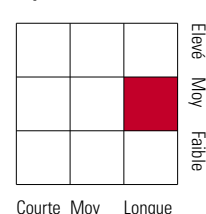
Description de l'indice: Indice des obligations universelles FTSE Canada

Analyse du portefeuille au 31-12-2021

Répartition



Style du revenu fixe



Qualité du crédit

	%
Élevé	57,8
Moyenne	42,1
Faible	0,2
N/D	0,0
Durée eff. moy.	8,1

Dix avoirs principaux

	% actifs
Canada 0, 25% 01-11-2022	9,0
Canada 2, 5% 01-06-2024	3,8
Ontario 2, 6% 02-06-2025	3,4
Alberta 2, 35% 01-06-2025	3,0
Ontario 2, 65% 02-12-2050	2,8
Ontario 1, 9% 02-12-2051	2,7
Canada 1% 01-09-2026	2,7
Province de Québec 1, 9% 01-09-2030	2,5
Nouveau-Brunswick 3, 65% 03-06-2024	2,2
Ontario Bons du Trésor 3, 5% 02-06-2043	2,2
Nombre total de titres en portefeuille	128
Nombre total d'avoirs (participation)	128
Nombre total d'actions	0
Nombre total d'obligations	117

5 principaux pays (obligations)

	% obligations
Canada	91,6
États-Unis	5,9
Royaume-Uni	1,3
Australie	0,9
Allemagne	0,3

Répartition des titres à revenu fixe

	% revenu fixe
Obligations gouvernementales	61,0
Obligations de sociétés	38,4
Autres obligations	0,0
Titres hypothécaires	0,0
Placements court terme (quasi-espèces)	0,6
Titres adossés à des créances	0,0

Informations sur les rendements et les avoirs: Ce fonds distinct est un produit de placement offert dans le cadre d'un contrat d'assurance établi par la Sun Life du Canada, compagnie d'assurance-vie. La valeur de tous les placements effectués dans ce fonds peut augmenter ou diminuer en fonction de la valeur de marché des titres constituant le fonds distinct. Les taux de rendement des fonds reflètent les variations en pourcentage de la valeur des titres sur une période déterminée et, si celle-ci est supérieure à un an, les rendements sont annualisés. Pour rendre compte des rendements antérieurs sur une plus longue période, les taux de rendement ont été reliés à ceux des fonds de placement sous-jacents. Les rendements indiqués ont été établis avant déduction des frais de gestion de placements et ils tiennent compte du réinvestissement des sommes distribuées. Il est donc possible qu'ils ne correspondent pas exactement aux rendements des fonds sous-jacents. Les frais de gestion administrative ou les impôts à votre charge ne sont pas pris en considération. Les rendements antérieurs ne constituent pas une indication des rendements futurs. Les renseignements indiqués sur les titres reflètent la composition du fonds de placement sous-jacent. Données sources des indices : Les données proviennent de plusieurs fournisseurs, dont MSCI, FTSE, S&P, BMO, Russell, et JP Morgan. Les fournisseurs d'indices n'offrent aucune garantie et ne font aucune déclaration explicite ou implicite en ce qui concerne les données présentées et n'acceptent aucune responsabilité que ce soit à cet égard. Les données ne peuvent être redistribuées ni utilisées pour d'autres indices, titres ou produits financiers. Le présent rapport n'a pas été approuvé, examiné, ni produit par les fournisseurs d'indices. La Sun Life n'offre aucune garantie et ne fait aucune déclaration quant à la fiabilité, à l'exhaustivité et à l'exactitude des données sources des indices. Toute décision que vous prenez en fonction des données sources des indices est à vos propres risques.

Type de fonds

Fonds équilibrés

Fonds distinct équilibré Beutel Goodman

Détails du fonds

Fonds sous-jacent : Fonds équilibré Beutel Goodman, catégorie I
 Gestionnaire du fonds : Beutel, Goodman et Compagnie

Objectif de placement

L'objectif du Fonds est d'offrir aux investisseurs une croissance du capital à long terme et un revenu en intérêts.

Stratégie de placement

Le Fonds équilibré investit dans les actions canadiennes et étrangères et dans des obligations du gouvernement canadien et de sociétés.

Les actions sont choisies en fonction de leur valeur potentielle. À mesure que leur valeur se réalise sur le marché, le cours des actions est appelé à augmenter.

Les obligations sont choisies pour obtenir un niveau élevé de revenu et pour préserver le capital. Les titres sont achetés et vendus de façon à profiter des variations prévues des taux d'intérêt.

Environ 60 % de l'actif du Fonds équilibré est investi dans des actions et 40 % dans des obligations. Beutel Goodman gère continuellement sa répartition de l'actif et ajuste ces pourcentages de temps en temps pour profiter des changements dans les conditions du marché ou des taux d'intérêt.

Risque de placement

L'évaluation du risque suivante se base sur l'objectif et la stratégie de placement du fonds.



Risque: Modéré

Les risques inhérents aux placements de ce fonds sont notamment les risques liés aux placements étrangers, aux opérations importantes et au marché. D'autres risques peuvent également exister.

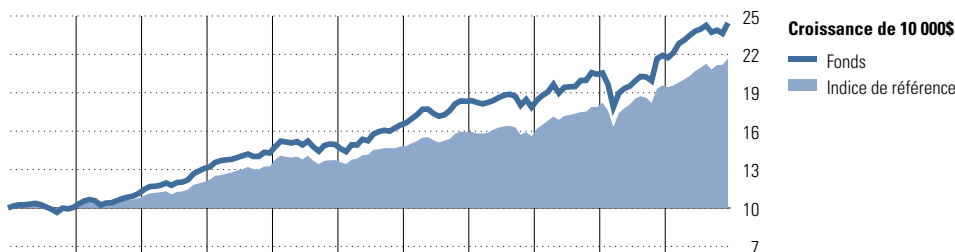
Informations supplémentaires

Pour obtenir une description détaillée du gestionnaire de fonds et des risques inhérents aux placements, ouvrez une session sur le site Web des Services aux participants et cliquez sur le lien Morningstar Canada, ou communiquez avec le Centre de service à la clientèle de la Financière Sun Life. Pour accéder aux définitions, aux termes de placement et au calcul du rendement des fonds, reportez-vous à la section Jargon du site Web.

Comment ce fonds intègre les facteurs ESG

Beutel Goodman recherche des sociétés ayant une gouvernance solide et exclut celles qui font l'objet de controverses environnementales ou sociales importantes. Chaque recherche tient compte des facteurs ESG et inclut des renseignements tirés de sources internes, de fournisseurs tiers de données ESG et de rencontres avec l'équipe de gestion de chaque société.

Rendements au 31-12-2021



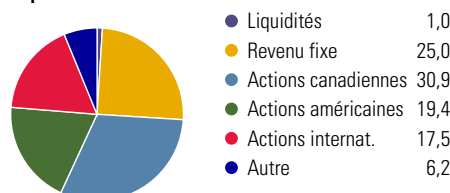
Année civile	2011	2012	2013	2014	2015	2016	2017	2018	2019	2020	2021
Fonds	0,4	11,0	17,4	9,2	4,6	10,3	11,2	-2,5	14,4	7,2	11,6
Indice de référence	0,4	7,3	11,7	10,0	3,7	7,8	7,6	-2,2	14,6	9,5	10,8

	1 an	2 ans	3 ans	4 ans	5 ans	10 ans	2021	Rendements mobiles %
Fonds	11,6	9,4	11,0	7,5	8,2	9,3	11,6	Fonds
Indice de référence	10,8	10,1	11,6	8,0	7,9	8,0	10,8	Indice de référence

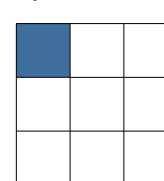
Description de l'indice: 40 % de l'indice des obligations universelles FTSE Canada, 30 % de l'indice S&P/TSX composé, 12 % de l'indice S&P 500 (\$ CA), 13 % de l'indice MSCI E.A.E.O. (\$ CA), 5 % de l'indice des Bons du Trésor à 91 jours FTSE Canada

Analyse du portefeuille au 31-12-2021

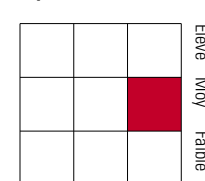
Répartition



Style des actions



Style du revenu fixe



Dix avoirs principaux

	% actifs
Banque Toront-Dominion	2,9
Banque Royale du Canada	1,8
Brookfield AM Act Nomin A	1,7
Chemins de Fer Nationaux Canada	1,6
Rogers Comm s/droit de vote	1,5
Alimentation Couche-Tard	1,4
Financière Sun Life Inc	1,3
TC Energy	1,3
Restaurant Brands International Inc	1,1
Metro Inc	1,1
Nombre total de titres en portefeuille	248
Nombre total d'avoirs (participation)	248
Nombre total d'actions	89
Nombre total d'obligations	133

5 principaux pays (actions)

	% actions
Canada	45,5
États-Unis	28,6
Royaume-Uni	6,2
Allemagne	3,6
Suisse	3,0

5 principaux pays (obligations)

	% obligations
Canada	91,6
États-Unis	5,8
Royaume-Uni	2,5
Australie	0,1

Informations sur les rendements et les avoirs: Ce fonds distinct est un produit de placement offert dans le cadre d'un contrat d'assurance établi par la Sun Life du Canada, compagnie d'assurance-vie. La valeur de tous les placements effectués dans ce fonds peut augmenter ou diminuer en fonction de la valeur de marché des titres constituant le fonds distinct. Les taux de rendement des fonds reflètent les variations en pourcentage de la valeur des titres sur une période déterminée et, si celle-ci est supérieure à un an, les rendements sont annualisés. Pour rendre compte des rendements antérieurs sur une plus longue période, les taux de rendement ont été reliés à ceux des fonds de placement sous-jacents. Les rendements indiqués ont été établis avant déduction des frais de gestion de placements et ils tiennent compte du réinvestissement des sommes distribuées. Il est donc possible qu'ils ne correspondent pas exactement aux rendements des fonds sous-jacents. Les frais de gestion administrative ou les impôts à votre charge ne sont pas pris en considération. Les rendements antérieurs ne constituent pas une indication des rendements futurs. Les renseignements indiqués sur les titres reflètent la composition du fonds de placement sous-jacent. Données sources des indices : Les données proviennent de plusieurs fournisseurs, dont MSCI, FTSE, S&P, BMO, Russell, et JP Morgan. Les fournisseurs d'indices n'offrent aucune garantie et ne font aucune déclaration explicite ou implicite en ce qui concerne les données présentées et n'acceptent aucune responsabilité que ce soit à cet égard. Les données ne peuvent être redistribuées ni utilisées pour d'autres indices, titres ou produits financiers. Le présent rapport n'a pas été approuvé, examiné, ni produit par les fournisseurs d'indices. La Sun Life n'offre aucune garantie et ne fait aucune déclaration quant à la fiabilité, à l'exhaustivité et à l'exactitude des données sources des indices. Toute décision que vous prenez en fonction des données sources des indices est à vos propres risques.

Type de fonds

Fonds équilibrés

Fonds distinct équilibré de croissance MFS

Détails du fonds

Fonds sous-jacent : Fonds de croissance équilibré MFS
 Gestionnaire du fonds : MFS Gestion de placements Canada limitée

Objectif de placement

L'objectif du Fonds est d'offrir aux épargnants un rendement concurrentiel grâce à la croissance du capital à long terme et au revenu en intérêts.

Stratégie de placement

Procurer un rendement réel supérieur, au moyen de revenus et d'une plus-value du capital, en investissant dans un portefeuille diversifié d'actions et de titres à revenu fixe.

Risque de placement

L'évaluation du risque suivante se base sur l'objectif et la stratégie de placement du fonds.


Risque: Modéré

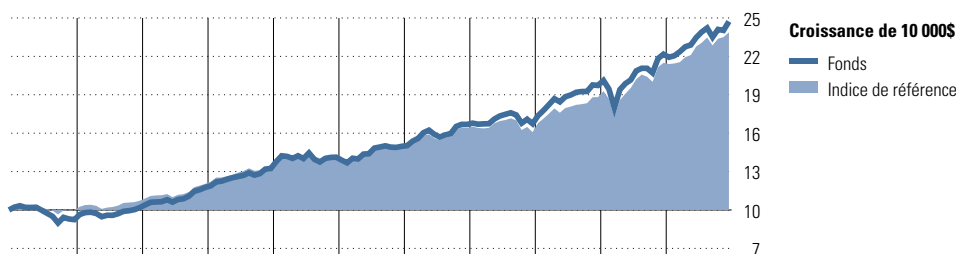
Les risques inhérents aux placements de ce fonds sont notamment les risques liés aux placements étrangers et au marché. D'autres risques peuvent également exister.

Informations supplémentaires

Pour obtenir une description détaillée du gestionnaire de fonds et des risques inhérents aux placements, ouvrez une session sur le site Web des Services aux participants et cliquez sur le lien Morningstar Canada, ou communiquez avec le Centre de service à la clientèle de la Financière Sun Life. Pour accéder aux définitions, aux termes de placement et au calcul du rendement des fonds, reportez-vous à la section Jargon du site Web.

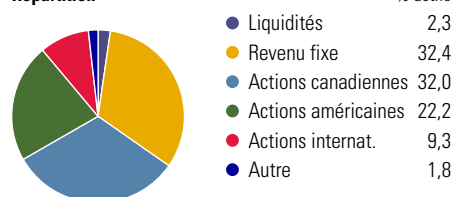
Comment ce fonds intègre les facteurs ESG

MFS intègre les facteurs ESG dans les processus de placement, l'actionariat actif grâce au vote par procuration et la mobilisation. Cette approche nécessite la prise en compte de tous les facteurs importants – y compris les facteurs ESG – dans le processus de prise de décision. Les analystes et gestionnaires de portefeuille doivent intégrer les facteurs ESG importants dans les discussions avec les équipes de gestion et dans la modélisation financière, l'évaluation et les décisions de sélection des titres.

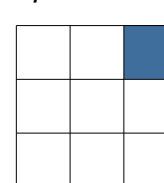
Rendements au 31-12-2021


	2011	2012	2013	2014	2015	2016	2017	2018	2019	2020	2021	Année civile
Fonds	-7,6	10,2	15,5	12,5	6,7	6,0	11,4	0,3	17,9	12,4	11,5	Fonds
Indice de référence	-0,1	7,3	12,3	10,8	4,9	6,6	9,9	-2,0	17,0	14,2	11,1	Indice de référence
Rendements mobiles %												
1 an	11,5	12,0	13,9	10,3	10,6	10,3	11,5					Fonds
2 ans	11,1	12,6	14,1	9,8	9,8	9,1	11,1					Indice de référence

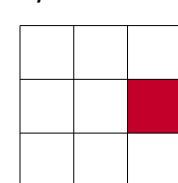
Description de l'indice: 35 % de l'indice des obligations universelles FTSE Canada, 30 % de l'indice S&P/TSX composé plafonné, 30 % de l'indice MSCI Tous pays Croissance (Net)(\$ CA), 5 % de l'indice des Bons du Trésor à 91 jours FTSE Canada

Analyse du portefeuille au 31-12-2021
Répartition

Dix avoirs principaux

	% actifs
MFS revenu fixe cdn	34,4
MFS actions mondiales croiss	32,7
MFS actions canadiennes	31,0
MFS marché monétaire cdn	2,0
Nombre total de titres en portefeuille	5
Nombre total d'avoirs (participation)	305
Nombre total d'actions	125
Nombre total d'obligations	124

Style des actions


Valeur Mixte Croiss

Style du revenu fixe


Courte Moy Longue

5 principaux pays (actions)

	% actions
Canada	50,4
États-Unis	34,9
Royaume-Uni	2,7
Chine	2,5
Suisse	2,2

5 principaux pays (obligations)

	% obligations
Canada	91,7
États-Unis	5,9
Royaume-Uni	1,2
Australie	0,9
Allemagne	0,3

Informations sur les rendements et les avoirs: Ce fonds distinct est un produit de placement offert dans le cadre d'un contrat d'assurance établi par la Sun Life du Canada, compagnie d'assurance-vie. La valeur de tous les placements effectués dans ce fonds peut augmenter ou diminuer en fonction de la valeur de marché des titres constituant le fonds distinct. Les taux de rendement des fonds reflètent les variations en pourcentage de la valeur des titres sur une période déterminée et, si celle-ci est supérieure à un an, les rendements sont annualisés. Pour rendre compte des rendements antérieurs sur une plus longue période, les taux de rendement ont été reliés à ceux des fonds de placement sous-jacents. Les rendements indiqués ont été établis avant déduction des frais de gestion de placements et ils tiennent compte du réinvestissement des sommes distribuées. Il est donc possible qu'ils ne correspondent pas exactement aux rendements des fonds sous-jacents. Les frais de gestion administrative ou les impôts à votre charge ne sont pas pris en considération. Les rendements antérieurs ne constituent pas une indication des rendements futurs. Les renseignements indiqués sur les titres reflètent la composition du fonds de placement sous-jacent. Données sources des indices : Les données proviennent de plusieurs fournisseurs, dont MSCI, FTSE, S&P, BMO, Russell, et JP Morgan. Les fournisseurs d'indices n'offrent aucune garantie et ne font aucune déclaration explicite ou implicite en ce qui concerne les données présentées et n'acceptent aucune responsabilité que ce soit à cet égard. Les données ne peuvent être redistribuées ni utilisées pour d'autres indices, titres ou produits financiers. Le présent rapport n'a pas été approuvé, examiné, ni produit par les fournisseurs d'indices. La Sun Life n'offre aucune garantie et ne fait aucune déclaration quant à la fiabilité, à l'exhaustivité et à l'exactitude des données sources des indices. Toute décision que vous prenez en fonction des données sources des indices est à vos propres risques.

Type de fonds

Fonds équilibrés

Fonds distinct indiciel équilibré canadien GPTD

Détails du fonds

 Fonds sous-jacent : Fonds équilibré Émeraude TD
 Gestionnaire du fonds : Gestion de Placements TD

Objectif de placement

Le fonds vise à réaliser un revenu raisonnable en intérêts et en dividendes, ainsi qu'une croissance modérée du capital.

Stratégie de placement

L'objectif du Fonds indiciel équilibré est de procurer aux épargnants un revenu raisonnable en intérêts et en dividendes, ainsi qu'une croissance modérée du capital.

Le Fonds indiciel équilibré est constitué de titres du marché monétaire, de titres inclus dans l'Indice obligataire universel Scotia Capitaux, dans l'indice composé S&P/TSX, dans l'indice Standard & Poor's 500 et dans l'indice MSCI EAEO (Europe, Australie, Extrême-Orient). Le Fonds investit principalement dans des parts des autres Fonds Émeraude, notamment le Fonds d'actions canadiennes, le Fonds d'obligations canadiennes, le Fonds du marché américain, le Fonds d'actions internationales et le Fonds d'investissement à court terme canadien. La répartition de l'actif est rajustée chaque trimestre pour reproduire la répartition moyenne choisie par les gestionnaires canadiens de fonds de retraite mis en commun.

Risque de placement

L'évaluation du risque suivante se base sur l'objectif et la stratégie de placement du fonds.


Risque: Modéré

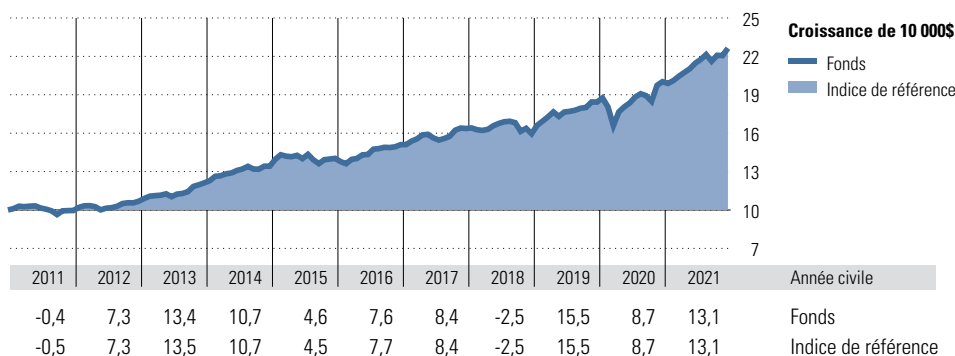
Les risques inhérents aux placements de ce fonds sont notamment les risques liés aux placements étrangers, à l'émetteur et au marché. D'autres risques peuvent également exister.

Informations supplémentaires

Pour obtenir une description détaillée du gestionnaire de fonds et des risques inhérents aux placements, ouvrez une session sur le site Web des Services aux participants et cliquez sur le lien Morningstar Canada, ou communiquez avec le Centre de service à la clientèle de la Financière Sun Life. Pour accéder aux définitions, aux termes de placement et au calcul du rendement des fonds, reportez-vous à la section Jargon du site Web.

Comment ce fonds intègre les facteurs ESG

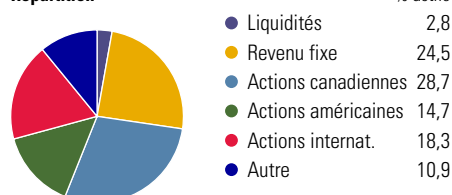
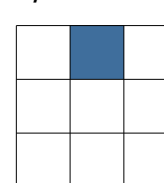
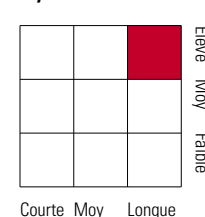
GPTD interagit avec les sociétés dans lesquelles elle investit, directement et en collaboration avec d'autres actionnaires. La recherche et les données déterminent les cibles d'engagement. GPTD a des directives de vote par procuration et exerce ses droits de vote pour influencer les changements. Les gestionnaires de portefeuille participent étroitement aux décisions de vote.

Rendements au 31-12-2021


	1 an	2 ans	3 ans	4 ans	5 ans	10 ans	2021	Rendements mobiles %
Fonds	13,1	10,8	12,4	8,4	8,4	8,6	13,1	Fonds
Indice de référence	13,1	10,9	12,4	8,5	8,5	8,6	13,1	Indice de référence

Description de l'indice: Répartition moyenne de l'actif des fonds commun gérés pour le compte de caisses de retraite canadiennes (ajustée trimestriellement)

Analyse du portefeuille au 31-12-2021

Répartition

Style des actions

Style du revenu fixe

Dix avoirs principaux

Avoir	% actifs
TD Émeraude indiciel actions can	29,2
TD Émeraude indiciel d'obl canadiennes	26,1
TD Émeraude indiciel actions int	18,3
TD Émeraude indiciel marché amér \$C	14,2
TD Émeraude inv court terme	2,7
Nombre total de titres en portefeuille	7
Nombre total d'avoirs (participation)	2 530
Nombre total d'actions	1 573
Nombre total d'obligations	877

5 principaux pays (actions)

Pays	% actions
Canada	46,5
États-Unis	23,8
Japon	7,0
Royaume-Uni	4,3
France	3,2

5 principaux pays (obligations)

Pays	% obligations
Canada	99,3
États-Unis	0,5
Allemagne	0,2
Autre	0,0

Informations sur les rendements et les avoirs: Ce fonds distinct est un produit de placement offert dans le cadre d'un contrat d'assurance établi par la Sun Life du Canada, compagnie d'assurance-vie. La valeur de tous les placements effectués dans ce fonds peut augmenter ou diminuer en fonction de la valeur de marché des titres constituant le fonds distinct. Les taux de rendement des fonds reflètent les variations en pourcentage de la valeur des titres sur une période déterminée et, si celle-ci est supérieure à un an, les rendements sont annualisés. Pour rendre compte des rendements antérieurs sur une plus longue période, les taux de rendement ont été reliés à ceux des fonds de placement sous-jacents. Les rendements indiqués ont été établis avant déduction des frais de gestion de placements et ils tiennent compte du réinvestissement des sommes distribuées. Il est donc possible qu'ils ne correspondent pas exactement aux rendements des fonds sous-jacents. Les frais de gestion administrative ou les impôts à votre charge ne sont pas pris en considération. Les rendements antérieurs ne constituent pas une indication des rendements futurs. Les renseignements indiqués sur les titres reflètent la composition du fonds de placement sous-jacent. Données sources des indices : Les données proviennent de plusieurs fournisseurs, dont MSCI, FTSE, S&P, BMO, Russell, et JP Morgan. Les fournisseurs d'indices n'offrent aucune garantie et ne font aucune déclaration explicite ou implicite en ce qui concerne les données présentées et n'acceptent aucune responsabilité que ce soit à cet égard. Les données ne peuvent être redistribuées ni utilisées pour d'autres indices, titres ou produits financiers. Le présent rapport n'a pas été approuvé, examiné, ni produit par les fournisseurs d'indices. La Sun Life n'offre aucune garantie et ne fait aucune déclaration quant à la fiabilité, à l'exhaustivité et à l'exactitude des données sources des indices. Toute décision que vous prenez en fonction des données sources des indices est à vos propres risques.

Type de fonds

Fonds d'obligations/Fonds de titres à revenu fixe spécialisés

Fonds distinct de titres à revenu fixe opportuniste Sun Life (Wellington)

Détails du fonds

Fonds sous-jacent : Fonds de titres à revenu fixe opportuniste Sun Life, catégorie I
 Gestionnaire du fonds : Gestion d'actifs PMSL inc

Objectif de placement

L'objectif de placement du fonds est de chercher à procurer une plus-value du capital à long terme et un revenu en investissant principalement dans un portefeuille diversifié de titres à revenu fixe mondiaux.

Stratégie de placement

Investir dans une gamme de types d'actifs dans de nombreux pays, assortis de niveaux de crédit et d'horizons de placement variés;

- offrir une exposition dynamique et en temps opportun à un portefeuille de titres à revenu fixe mondiaux à conviction élevée composés de titres de dette souveraine, d'obligations liées à l'inflation, de titres de créance de sociétés / à rendement élevé, de créances titrisées, de prêts bancaires, de titres de créance de marchés émergents et de titres convertibles;
- gérer activement les risques en vue d'aligner la volatilité à long terme du portefeuille sur l'indice Bloomberg Barclays Global Aggregate Bond (couvert en dollars canadiens);
- générer des rendements totaux au moyen de trois approches principales : positionnement stratégique sectoriel, stratégies liées au marché neutre et répartition tactique de l'actif;
- combiner les trois méthodes présentées précédemment dans une optique globale tout en gérant un risque de portefeuille global.

Risque de placement

L'évaluation du risque suivante se base sur l'objectif et la stratégie de placement du fonds.



Risque: Modéré

Les risques inhérents aux placements de ce fonds sont notamment les risques liés au crédit, aux placements étrangers et aux taux d'intérêt. D'autres risques peuvent également exister.

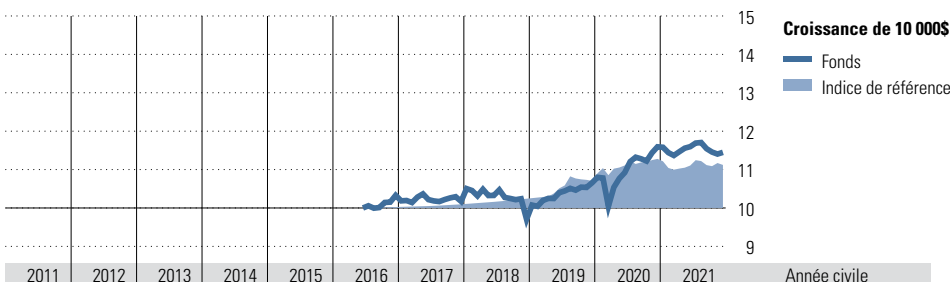
Informations supplémentaires

Pour obtenir une description détaillée du gestionnaire de fonds et des risques inhérents aux placements, ouvrez une session sur le site Web des Services aux participants et cliquez sur le lien Morningstar Canada, ou communiquez avec le Centre de service à la clientèle de la Financière Sun Life. Pour accéder aux définitions, aux termes de placement et au calcul du rendement des fonds, reportez-vous à la section Jargon du site Web.

Comment ce fonds intègre les facteurs ESG

Les facteurs ESG jouent un rôle central dans le processus de placement de PMSL. PMSL veille à ce que chaque gestionnaire de portefeuille puisse évaluer ces facteurs et les intégrer de façon systématique avant de prendre des décisions de placement, notamment en se penchant sur les problèmes importants que ces facteurs pourraient entraîner.

Rendements au 31-12-2021



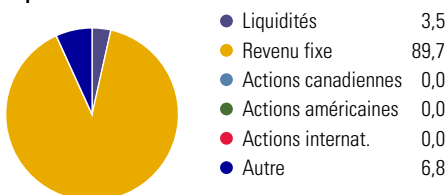
Année civile	2011	2012	2013	2014	2015	2016	2017	2018	2019	2020	2021
Fonds	—	—	—	—	—	—	-1,5	-4,6	9,8	8,8	-1,2
Indice de référence	—	—	—	—	—	—	0,7	1,4	4,5	5,3	-1,4

Horizon	1 an	2 ans	3 ans	4 ans	5 ans	10 ans	2021	Rendements mobiles %
Fonds	-1,2	3,7	5,7	3,0	2,1	—	-1,2	Fonds
Indice de référence	-1,4	1,9	2,8	2,4	2,1	—	-1,4	Indice de référence

Description de l'indice: À compter du 27 mai 2019, le fonds est passé de l'indice Taux de finance un jour de Banque du Canada à l'indice Bloomberg Barclays Global Agg Bond Index CAD hedged.

Analyse du portefeuille au 31-12-2021

Répartition



Style du revenu fixe

	Élevé	Moy	Faible
Courte			
Moy			
Longue			

Qualité du crédit

Qualité	%
Élevé	31,4
Moyenne	32,8
Faible	22,9
N/D	13,0
Durée eff. moy.	—

Dix avoirs principaux

Avoir	% actifs
iShares JP Morgan USD Em Mkts Bd ETF	3,9
Japon 0, 1% 10-03-2029	2,3
Israël 3, 75% 31-03-2047	2,2
Fed Natl Mortgage 2, 5% 15-12-2050	2,2
Fed Natl Mortgage 2, 5% 01-01-2051	2,2
Secretaria Tesouro Naciona 10% 01-01-2029	1,8
Corée 1, 375% 10-12-2029	1,8
Corée 1, 875% 10-06-2029	1,6
Fed Natl Mortgage 2% 01-12-2050	1,6
États-Unis B/T 0, 125% 15-07-2030	1,6
Nombre total de titres en portefeuille	1 064
Nombre total d'avoirs (participation)	1 935
Nombre total d'actions	14
Nombre total d'obligations	1 601

5 principaux pays (obligations)

Pays	% obligations
États-Unis	40,7
Corée du Sud	8,6
Japon	4,8
Brésil	4,1
Fédération de Russie	3,2

Répartition des titres à revenu fixe

Type de titre	% revenu fixe
Obligations gouvernementales	52,6
Obligations de sociétés	23,8
Autres obligations	0,0
Titres hypothécaires	14,1
Placements court terme (quasi-espèces)	3,7
Titres adossés à des créances	5,9

Informations sur les rendements et les avoirs: Ce fonds distinct est un produit de placement offert dans le cadre d'un contrat d'assurance établi par la Sun Life du Canada, compagnie d'assurance-vie. La valeur de tous les placements effectués dans ce fonds peut augmenter ou diminuer en fonction de la valeur de marché des titres constituant le fonds distinct. Les taux de rendement des fonds reflètent les variations en pourcentage de la valeur des titres sur une période déterminée et, si celle-ci est supérieure à un an, les rendements sont annualisés. Pour rendre compte des rendements antérieurs sur une plus longue période, les taux de rendement ont été reliés à ceux des fonds de placement sous-jacents. Les rendements indiqués ont été établis avant déduction des frais de gestion de placements et ils tiennent compte du réinvestissement des sommes distribuées. Il est donc possible qu'ils ne correspondent pas exactement aux rendements des fonds sous-jacents. Les frais de gestion administrative ou les impôts à votre charge ne sont pas pris en considération. Les rendements antérieurs ne constituent pas une indication des rendements futurs. Les renseignements indiqués sur les titres reflètent la composition du fonds de placement sous-jacent. Données sources des indices : Les données proviennent de plusieurs fournisseurs, dont MSCI, FTSE, S&P, BMO, Russell, et JP Morgan. Les fournisseurs d'indices n'offrent aucune garantie et ne font aucune déclaration explicite ou implicite en ce qui concerne les données présentées et n'acceptent aucune responsabilité que ce soit à cet égard. Les données ne peuvent être redistribuées ni utilisées pour d'autres indices, titres ou produits financiers. Le présent rapport n'a pas été approuvé, examiné, ni produit par les fournisseurs d'indices. La Sun Life n'offre aucune garantie et ne fait aucune déclaration quant à la fiabilité, à l'exhaustivité et à l'exactitude des données sources des indices. Toute décision que vous prenez en fonction des données sources des indices est à vos propres risques.

Type de fonds

Fonds de revenu diversifié

Fonds distinct revenu élevé Granite Sun Life

Détails du fonds

Fonds sous-jacent : Portefeuille revenu élevé Granite Sun Life, catégorie I
 Gestionnaire du fonds : Gestion d'actifs PMSL inc

Objectif de placement

L'objectif de placement du Fonds est de chercher à procurer un niveau de revenu régulier en investissant principalement dans une combinaison d'OPC de titres à revenu fixe et d'actions privilégiant le revenu (y compris des fonds négociés en Bourse), en mettant l'accent sur les placements à rendement plus élevé.

Stratégie de placement

Pour atteindre l'objectif de placement du Fonds, le gestionnaire de portefeuille :

- cherche à procurer un niveau de revenu régulier dans le portefeuille du Fonds grâce à une répartition de l'actif stratégique, au choix des fonds sous-jacents et à une gestion tactique;
- privilégie les placements à rendement plus élevé;
- investit principalement dans des OPC productifs de revenus axés sur les actions qui versent des dividendes, les FPI, les titres de créance à haut rendement, les titres de créance de sociétés, de gouvernements et de pays des marchés émergents de premier ordre;
- choisit des titres dans les marchés nationaux et mondiaux ou qui donnent une exposition à ces marchés;
- utilise une stratégie de répartition de l'actif pour établir la pondération des titres à revenu fixe et des titres de participation au sein du portefeuille du Fonds.

Risque de placement

L'évaluation du risque suivante se base sur l'objectif et la stratégie de placement du fonds.



Risque: Modéré

Les risques inhérents aux placements de ce fonds sont notamment les risques liés au crédit, aux placements étrangers et aux taux d'intérêt. D'autres risques peuvent également exister.

Informations supplémentaires

Pour obtenir une description détaillée du gestionnaire de fonds et des risques inhérents aux placements, ouvrez une session sur le site Web des Services aux participants et cliquez sur le lien Morningstar Canada, ou communiquez avec le Centre de service à la clientèle de la Financière Sun Life. Pour accéder aux définitions, aux termes de placement et au calcul du rendement des fonds, reportez-vous à la section Jargon du site Web.

Comment ce fonds intègre les facteurs ESG

Les facteurs ESG jouent un rôle central dans le processus de placement de PMSL. PMSL veille à ce que chaque gestionnaire de portefeuille puisse évaluer ces facteurs et les intégrer de façon systématique avant de prendre des décisions de placement, notamment en se penchant sur les problèmes importants que ces facteurs pourraient entraîner.

Rendements au 31-12-2021



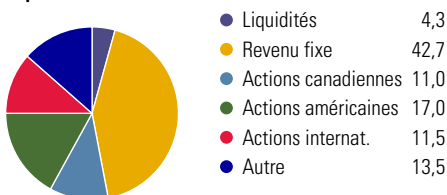
Année civile	2011	2012	2013	2014	2015	2016	2017	2018	2019	2020	2021
Fonds	—	—	—	11,7	1,9	7,4	8,6	-3,7	15,3	3,2	12,3
Indice de référence	—	—	—	9,6	0,6	11,2	6,9	-3,5	15,3	5,9	10,1

Rendements mobiles %	1 an	2 ans	3 ans	4 ans	5 ans	10 ans	2021
Fonds	12,3	7,6	10,1	6,5	6,9	—	12,3
Indice de référence	10,1	8,0	10,4	6,7	6,8	—	10,1

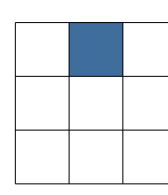
Description de l'indice: FTSE Canada indice des bons du Trésor de 91 jours 2.50%, de l'indice universel FTSE Canada 5.00%, d'obligations mondiales à rendement élevé Bloomberg Barclays Capital (\$ CA) 12.50%, de l'indice américaines agrégé Bloomberg Barclays (couvert \$ CA) 17.50%, l'indice d'obligations américaines à rendement élevé Bloomberg Barclays (émetteur plafonné à 2%) (couvert SCA) 0.00%, de l'indice d'obligations de marchés émergents Bloomberg Barclays Capital (\$ US) (couvert au \$ CA) 12.50%, de l'indice S&P/TSX composé plafonné 15.00%, de l'indice S&P 500 (\$ CA) 0.00%, de l'indice MSCI E.A.E.O. (\$ CA) 0.00%, de l'indice MSCI World (\$ CA) 20.00%, de l'indice mondial MSCI petites capitalisations (\$ CA) 0.00%, de l'indice MSCI Marchés émergents (\$ CA) 0.00%, de l'indice FTSE EPRA/NAREIT (\$ CA) 5.25%, de l'indice S&P Infrastructure mondiale (\$ CA) 5.25%, de l'indice S&P ressources naturelles mondiales (\$ CA) 4.50%

Analyse du portefeuille au 31-12-2021

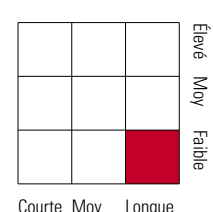
Répartition



Style des actions



Style du revenu fixe



Dix avoirs principaux

% actifs	actifs
16,8	Sun Life Mandat privé d'actifs réels I
16,4	Dynamique Actions productives revenus O
14,7	RBC d'obligations à rendement élevé O
14,5	RBC d'obl émerg (CAD-Couvert) O
11,7	Sun Life de revenu flexible NWQ I
9,9	Fds Sunlife Granite Tact Comp
7,4	iShares iBoxx \$ Invmt Grade Corp Bd ETF
5,7	Sun Life MFS act mond à faible volat I
0,7	Sun Life d'obligations canadiennes MFS
0,7	iShares CDN S&P 500 Index
13	Nombre total de titres en portefeuille
5 249	Nombre total d'avoirs (participation)
762	Nombre total d'actions
4 266	Nombre total d'obligations

5 principaux pays (actions)

% actions	pays
43,1	États-Unis
27,9	Canada
5,8	Royaume-Uni
3,2	Italie
2,7	Japon

5 principaux pays (obligations)

% obligations	pays
56,1	États-Unis
6,5	Canada
1,8	Mexique
1,4	Indonésie
1,4	Royaume-Uni

Informations sur les rendements et les avoirs: Ce fonds distinct est un produit de placement offert dans le cadre d'un contrat d'assurance établi par la Sun Life du Canada, compagnie d'assurance-vie. La valeur de tous les placements effectués dans ce fonds peut augmenter ou diminuer en fonction de la valeur de marché des titres constituant le fonds distinct. Les taux de rendement des fonds reflètent les variations en pourcentage de la valeur des titres sur une période déterminée et, si celle-ci est supérieure à un an, les rendements sont annualisés. Pour rendre compte des rendements antérieurs sur une plus longue période, les taux de rendement ont été reliés à ceux des fonds de placement sous-jacents. Les rendements indiqués ont été établis avant déduction des frais de gestion de placements et ils tiennent compte du réinvestissement des sommes distribuées. Il est donc possible qu'ils ne correspondent pas exactement aux rendements des fonds sous-jacents. Les frais de gestion administrative ou les impôts à votre charge ne sont pas pris en considération. Les rendements antérieurs ne constituent pas une indication des rendements futurs. Les renseignements indiqués sur les titres reflètent la composition du fonds de placement sous-jacent. Données sources des indices : Les données proviennent de plusieurs fournisseurs, dont MSCI, FTSE, S&P, BMO, Russell, et JP Morgan. Les fournisseurs d'indices n'offrent aucune garantie et ne font aucune déclaration explicite ou implicite en ce qui concerne les données présentées et n'acceptent aucune responsabilité que ce soit à cet égard. Les données ne peuvent être redistribuées ni utilisées pour d'autres indices, titres ou produits financiers. Le présent rapport n'a pas été approuvé, examiné, ni produit par les fournisseurs d'indices. La Sun Life n'offre aucune garantie et ne fait aucune déclaration quant à la fiabilité, à l'exhaustivité et à l'exactitude des données sources des indices. Toute décision que vous prenez en fonction des données sources des indices est à vos propres risques.

Type de fonds

Fonds de revenu diversifié

Fonds distinct revenu Granite Sun Life

Détails du fonds

Fonds sous-jacent : Portefeuille revenu Granite Sun Life, catégorie I
 Gestionnaire du fonds : Gestion d'actifs PMSL inc

Objectif de placement

L'objectif de placement du Fonds est de chercher à procurer un niveau de revenu régulier en investissant principalement dans une combinaison d'OPC de titres à revenu fixe et d'actions privilégiant le revenu (y compris les fonds négociés en Bourse).

Stratégie de placement

Pour atteindre les objectifs de placement du Fonds, le gestionnaire de portefeuille :

- cherche à procurer un niveau de revenu régulier dans le portefeuille du Fonds grâce à une répartition de l'actif stratégique, au choix des fonds sous-jacents et à une gestion tactique;
- investit principalement dans des OPC productifs de revenu axés sur les actions qui versent des dividendes, les FPI, les titres de créance à haut rendement, les titres de créance de sociétés, de gouvernements et de pays des marchés émergents de premier ordre;
- choisit des titres dans les marchés nationaux et mondiaux ou qui donnent une exposition à ces marchés;
- utilise une stratégie de répartition de l'actif pour établir la pondération des titres à revenu fixe et des titres de participation au sein du portefeuille du Fonds.

Risque de placement

L'évaluation du risque suivante se base sur l'objectif et la stratégie de placement du fonds.



Risque: Modérément faible

Les risques inhérents aux placements de ce fonds sont notamment les risques liés au crédit, aux placements étrangers et aux taux d'intérêt. D'autres risques peuvent également exister.

Informations supplémentaires

Pour obtenir une description détaillée du gestionnaire de fonds et des risques inhérents aux placements, ouvrez une session sur le site Web des Services aux participants et cliquez sur le lien Morningstar Canada, ou communiquez avec le Centre de service à la clientèle de la Financière Sun Life. Pour accéder aux définitions, aux termes de placement et au calcul du rendement des fonds, reportez-vous à la section Jargon du site Web.

Comment ce fonds intègre les facteurs ESG

Les facteurs ESG jouent un rôle central dans le processus de placement de PMSL. PMSL veille à ce que chaque gestionnaire de portefeuille puisse évaluer ces facteurs et les intégrer de façon systématique avant de prendre des décisions de placement, notamment en se penchant sur les problèmes importants que ces facteurs pourraient entraîner.

Rendements au 31-12-2021



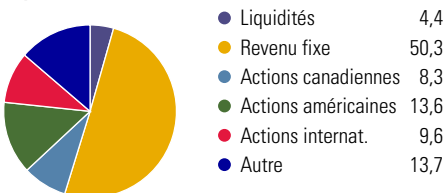
Année civile	2011	2012	2013	2014	2015	2016	2017	2018	2019	2020	2021
Fonds	—	—	—	12,0	2,7	5,7	7,6	-2,2	14,0	4,7	9,3
Indice de référence	—	—	—	10,3	2,4	6,3	5,8	-0,8	13,3	6,1	7,3

Rendements mobiles %	1 an	2 ans	3 ans	4 ans	5 ans	10 ans	2021
Fonds	9,3	7,0	9,3	6,3	6,5	—	9,3
Indice de référence	7,3	6,7	8,9	6,4	6,3	—	7,3

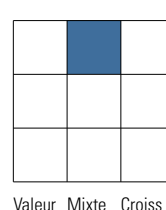
Description de l'indice: FTSE Canada indice des bons du Trésor de 91 jours 2.50%, de l'indice universel FTSE Canada 17.50%, d'obligations mondiales à rendement élevé Bloomberg Barclays Capital (\$ CA) 5.00%, de l'indice américaines agrégé Bloomberg Barclays (couvert \$ CA) 30.00%, l'indice d'obligations américaines à rendement élevé Bloomberg Barclays (émetteur plafonné à 2%) (couvert \$ CA) 0.00%, de l'indice d'obligations de marchés émergents Bloomberg Barclays Capital (\$ US) (couvert au \$ CA) 5.00%, de l'indice S&P/TSX composé plafonné 12.50%, de l'indice S&P 500 (\$ CA) 0.00%, de l'indice MSCI E.A.E.O. (\$ CA) 0.00%, de l'indice MSCI World (\$ CA) 12.50%, de l'indice mondial MSCI petites capitalisations (\$ CA) 0.00%, de l'indice MSCI Marchés émergents (\$ CA) 0.00%, de l'indice FTSE EPRA/NAREIT (\$ CA) 5.25%, de l'indice S&P Infrastructure mondiale (\$ CA) 5.25%, de l'indice S&P ressources naturelles mondiales (\$ CA) 4.50%

Analyse du portefeuille au 31-12-2021

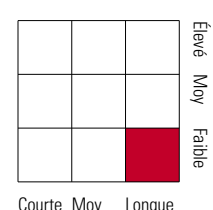
Répartition



Style des actions



Style du revenu fixe



Dix avoirs principaux

% actifs	avoirs
20,8	iShares iBoxx \$ Invmt Grade Corp Bd ETF
15,7	Sun Life Mandat privé d'actifs réels I
14,5	Sun Life d'obligations canadiennes MFS
12,4	Dynamique Actions productives revenus O
10,8	Sun Life de revenu flexible NWQ I
9,3	Fds Sunlife Granite Tact Comp
5,6	RBC d'obligations à rendement élevé O
5,4	RBC d'obl émerg (CAD-Couvert) O
2,7	Sun Life MFS act mond à faible volat I
1,6	Sun Life du marché monétaire I
13	Nombre total de titres en portefeuille
5 308	Nombre total d'avoirs (participation)
762	Nombre total d'actions
4 278	Nombre total d'obligations

5 principaux pays (actions)

% actions	pays
43,1	États-Unis
26,4	Canada
6,6	Royaume-Uni
3,7	Italie
2,6	France

5 principaux pays (obligations)

% obligations	pays
57,5	États-Unis
24,5	Canada
2,2	Royaume-Uni
0,9	Pays-Bas
0,9	Japon

Informations sur les rendements et les avoirs: Ce fonds distinct est un produit de placement offert dans le cadre d'un contrat d'assurance établi par la Sun Life du Canada, compagnie d'assurance-vie. La valeur de tous les placements effectués dans ce fonds peut augmenter ou diminuer en fonction de la valeur de marché des titres constituant le fonds distinct. Les taux de rendement des fonds reflètent les variations en pourcentage de la valeur des titres sur une période déterminée et, si celle-ci est supérieure à un an, les rendements sont annualisés. Pour rendre compte des rendements antérieurs sur une plus longue période, les taux de rendement ont été reliés à ceux des fonds de placement sous-jacents. Les rendements indiqués ont été établis avant déduction des frais de gestion de placements et ils tiennent compte du réinvestissement des sommes distribuées. Il est donc possible qu'ils ne correspondent pas exactement aux rendements des fonds sous-jacents. Les frais de gestion administrative ou les impôts à votre charge ne sont pas pris en considération. Les rendements antérieurs ne constituent pas une indication des rendements futurs. Les renseignements indiqués sur les titres reflètent la composition du fonds de placement sous-jacent. Données sources des indices : Les données proviennent de plusieurs fournisseurs, dont MSCI, FTSE, S&P, BMO, Russell, et JP Morgan. Les fournisseurs d'indices n'offrent aucune garantie et ne font aucune déclaration explicite ou implicite en ce qui concerne les données présentées et n'acceptent aucune responsabilité que ce soit à cet égard. Les données ne peuvent être redistribuées ni utilisées pour d'autres indices, titres ou produits financiers. Le présent rapport n'a pas été approuvé, examiné, ni produit par les fournisseurs d'indices. La Sun Life n'offre aucune garantie et ne fait aucune déclaration quant à la fiabilité, à l'exhaustivité et à l'exactitude des données sources des indices. Toute décision que vous prenez en fonction des données sources des indices est à vos propres risques.

Type de fonds

Fonds de revenu diversifié

Fonds distinct de rendement stratégique Dynamique Sun Life

Détails du fonds

Fonds sous-jacent : Fonds de rendement stratégique Dynamique Sun Life, catégorie I
 Gestionnaire du fonds : Gestion d'actifs PMSL inc

Objectif de placement

L'objectif de placement du Fonds est de réaliser un revenu et une croissance du capital à long terme, principalement en investissant directement dans un portefeuille diversifié composé de titres à revenu fixe et de titres de participation axés sur le revenu, ou indirectement, dans des OPC (y compris des fonds négociés en Bourse) qui investissent dans ces titres.

Stratégie de placement

En ce qui concerne les titres de créance, le sous-conseiller investira principalement dans des titres de créance de première qualité, mais pourrait également investir dans des titres de créance ayant une cote inférieure ou des titres de créance non cotés. Le sous-conseiller peut investir dans des obligations convertibles, des titres de créance à rendement élevé, des obligations d'État et des titres adossés à des créances hypothécaires. En ce qui concerne les titres de participation, le sous-conseiller investira principalement dans des titres productifs de dividendes ou de revenu, notamment les actions privilégiées et les actions privilégiées convertibles, les parts de fiducies de placement et d'autres titres de participation à rendement élevé et des fiducies de placement immobilier à l'échelle mondiale.

Risque de placement

L'évaluation du risque suivante se base sur l'objectif et la stratégie de placement du fonds.



Risque: Modéré

Les risques inhérents aux placements de ce fonds sont notamment les risques liés au crédit, aux placements étrangers et aux taux d'intérêt. D'autres risques peuvent également exister.

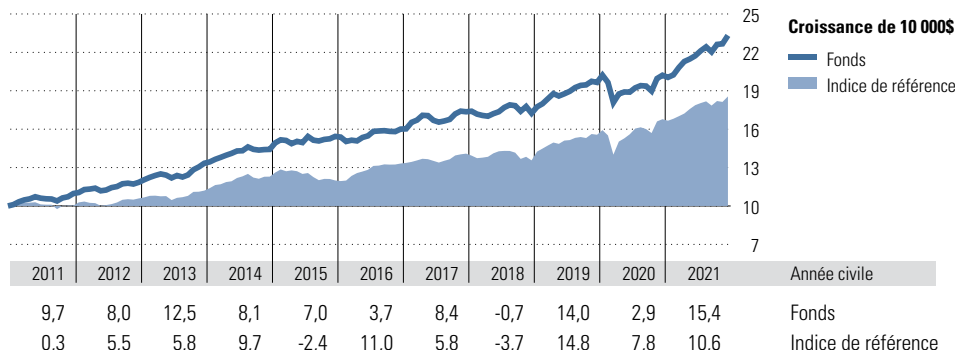
Informations supplémentaires

Pour obtenir une description détaillée du gestionnaire de fonds et des risques inhérents aux placements, ouvrez une session sur le site Web des Services aux participants et cliquez sur le lien Morningstar Canada, ou communiquez avec le Centre de service à la clientèle de la Financière Sun Life. Pour accéder aux définitions, aux termes de placement et au calcul du rendement des fonds, reportez-vous à la section Jargon du site Web.

Comment ce fonds intègre les facteurs ESG

Les facteurs ESG jouent un rôle central dans le processus de placement de PMSL. PMSL veille à ce que chaque gestionnaire de portefeuille puisse évaluer ces facteurs et les intégrer de façon systématique avant de prendre des décisions de placement, notamment en se penchant sur les problèmes importants que ces facteurs pourraient entraîner.

Rendements au 31-12-2021

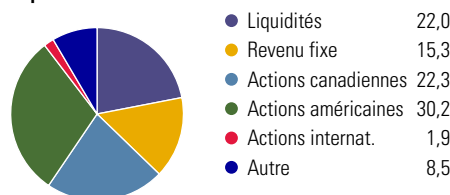


1 an	2 ans	3 ans	4 ans	5 ans	10 ans	2021	Rendements mobiles %
15,4	8,9	10,6	7,7	7,8	7,8	15,4	Fonds
10,6	9,2	11,0	7,1	6,9	6,3	10,6	Indice de référence

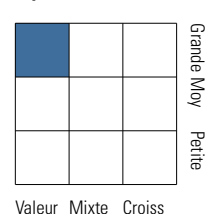
Description de l'indice: 50 % de l'indice des obligations universelles FTSE Canada et 50 % de l'indice S&P/TSX composé

Analyse du portefeuille au 31-12-2021

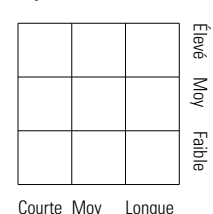
Répartition



Style des actions



Style du revenu fixe



Dix avoirs principaux

Avoir	% actifs
G.A. 1832 oblig soc amér de prem ordre I	6,7
Dynamic Total Return Bond Series O	4,7
1832 Ob de soc de qu sup USD	3,5
Banque Royale du Canada	3,0
Microsoft Corp	2,2
NextEra Energy	1,9
JPMorgan Chase	1,8
Blackstone Inc	1,8
BCE Inc	1,8
The Home Depot Inc	1,6
Nombre total de titres en portefeuille	113
Nombre total d'avoirs (participation)	997
Nombre total d'actions	204
Nombre total d'obligations	266

5 principaux pays (actions)

Pays	% actions
États-Unis	55,4
Canada	40,8
Royaume-Uni	2,4
Australie	0,8
France	0,1

5 principaux pays (obligations)

Pays	% obligations
États-Unis	57,3
Canada	40,8
France	1,0
Royaume-Uni	0,6
Australie	0,2

Informations sur les rendements et les avoirs: Ce fonds distinct est un produit de placement offert dans le cadre d'un contrat d'assurance établi par la Sun Life du Canada, compagnie d'assurance-vie. La valeur de tous les placements effectués dans ce fonds peut augmenter ou diminuer en fonction de la valeur de marché des titres constituant le fonds distinct. Les taux de rendement des fonds reflètent les variations en pourcentage de la valeur des titres sur une période déterminée et, si celle-ci est supérieure à un an, les rendements sont annualisés. Pour rendre compte des rendements antérieurs sur une plus longue période, les taux de rendement ont été reliés à ceux des fonds de placement sous-jacents. Les rendements indiqués ont été établis avant déduction des frais de gestion de placements et ils tiennent compte du réinvestissement des sommes distribuées. Il est donc possible qu'ils ne correspondent pas exactement aux rendements des fonds sous-jacents. Les frais de gestion administrative ou les impôts à votre charge ne sont pas pris en considération. Les rendements antérieurs ne constituent pas une indication des rendements futurs. Les renseignements indiqués sur les titres reflètent la composition du fonds de placement sous-jacent. Données sources des indices : Les données proviennent de plusieurs fournisseurs, dont MSCI, FTSE, S&P, BMO, Russell, et JP Morgan. Les fournisseurs d'indices n'offrent aucune garantie et ne font aucune déclaration explicite ou implicite en ce qui concerne les données présentées et n'acceptent aucune responsabilité que ce soit à cet égard. Les données ne peuvent être redistribuées ni utilisées pour d'autres indices, titres ou produits financiers. Le présent rapport n'a pas été approuvé, examiné, ni produit par les fournisseurs d'indices. La Sun Life n'offre aucune garantie et ne fait aucune déclaration quant à la fiabilité, à l'exhaustivité et à l'exactitude des données sources des indices. Toute décision que vous prenez en fonction des données sources des indices est à vos propres risques.

Type de fonds

Fonds d'actions canadiennes

Fonds distinct d'actions canadiennes BlackRock Sun Life

Détails du fonds

Fonds sous-jacent : Fonds d'actions canadiennes BlackRock Sun Life, catégorie I
 Gestionnaire du fonds : Gestion d'actifs PMSL inc

Objectif de placement

L'objectif de placement du Fonds est de chercher à procurer une plus-value du capital en investissant principalement dans des titres de participation canadiens directement ou indirectement par l'intermédiaire d'OPC et de fonds négociés en bourse qui investissent dans de tels titres.

Stratégie de placement

La répartition cible du fonds est d'environ 70 % en actions canadiennes et 30 % en actions sectorielles mondiales. Le fonds offrira une exposition à un large éventail d'actions canadiennes en investissant selon une stratégie indiciaire visant à reproduire le rendement d'un indice d'actions canadiennes reconnu, ainsi qu'à des actions mondiales en investissant dans des FNB iSharesMD sectoriels mondiaux. Les actions mondiales proviendront principalement de secteurs sous-représentés sur le marché canadien. Le fonds fait l'objet d'un suivi et d'un rééquilibrage périodique afin de rétablir la répartition cible, qui pourrait changer au fil du temps suivant l'évolution des marchés. Environ 50 % des positions en actions non canadiennes seront couvertes.

Risque de placement

L'évaluation du risque suivante se base sur l'objectif et la stratégie de placement du fonds.



Risque: Modérément élevé

Les risques inhérents aux placements de ce fonds sont notamment les risques liés aux placements étrangers et au marché. D'autres risques peuvent également exister.

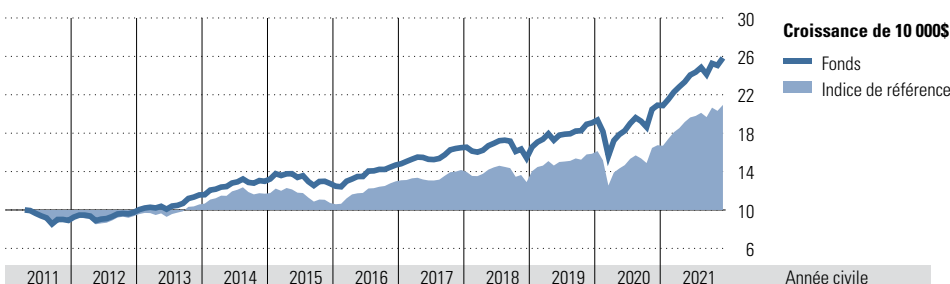
Informations supplémentaires

Pour obtenir une description détaillée du gestionnaire de fonds et des risques inhérents aux placements, ouvrez une session sur le site Web des Services aux participants et cliquez sur le lien Morningstar Canada, ou communiquez avec le Centre de service à la clientèle de la Financière Sun Life. Pour accéder aux définitions, aux termes de placement et au calcul du rendement des fonds, reportez-vous à la section Jargon du site Web.

Comment ce fonds intègre les facteurs ESG

Les facteurs ESG, dans leur forme traditionnelle, ne font pas partie de cette solution en raison de leur nature passive. Cette stratégie ne repose pas sur la sélection active des titres ni sur la sélection sectorielle ou la sélection régionale.

Rendements au 31-12-2021



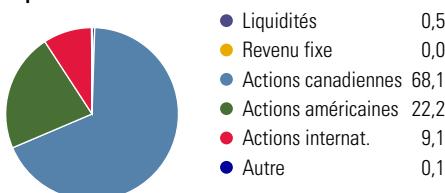
Année civile	2011	2012	2013	2014	2015	2016	2017	2018	2019	2020	2021
Fonds	—	9,5	18,6	12,3	-1,9	15,2	12,3	-6,5	23,8	9,6	23,6
Indice de référence	—	7,2	13,0	10,6	-8,3	21,1	9,1	-8,9	22,9	5,6	25,1

Année civile	1 an	2 ans	3 ans	4 ans	5 ans	10 ans	2021	Rendements mobiles %
Fonds	23,6	16,4	18,8	11,9	12,0	11,2	23,6	Fonds
Indice de référence	25,1	14,9	17,5	10,3	10,0	9,1	25,1	Indice de référence

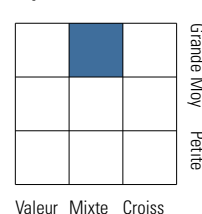
Description de l'indice: S&P/TSX plafonné composé RT CAD

Analyse du portefeuille au 31-12-2021

Répartition



Style des actions



Capitalisation boursière

%	Capitalisation boursière
50,3	Géante
29,9	Grande
17,4	Moyenne
2,4	Petite
0,0	Micro

Dix avoirs principaux

% actifs	Avoirs
69,1	Fds d'act cd Comp BlackRock SL
9,5	iShares Global Tech ETF
7,1	iShares Global Healthcare ETF
6,6	iShares S&P Global Consum Disc Idx C\$Hdg
3,6	iShares Global Comm Services ETF
2,5	FNB iShares Gbl Consum Staples
1,2	iShares S&P Global Industr Index CAD-Hgd
0,0	iShares Global Real Estate ord
10	Nombre total de titres en portefeuille
1 103	Nombre total d'avoirs (participation)
1 040	Nombre total d'actions
0	Nombre total d'obligations

Secteurs boursiers mondiaux

% actions	% indice	Secteurs boursiers mondiaux
9,4	13,1	Énergie
7,8	11,5	Matériaux
9,4	12,0	Produits industriels
9,0	3,6	Consommation discrétionnaire
5,0	3,7	Denrées de base
7,8	0,8	Soins de la santé
22,0	32,2	Services financiers
17,5	10,7	Technologie de l'information
6,9	4,7	Services de communication
3,1	4,6	Services publics
2,2	3,1	Immobilier
0,0	0,0	Autres actifs

5 principaux pays (actions)

% actions	Pays
68,5	Canada
22,3	États-Unis
2,0	Japon
1,1	Suisse
1,0	Royaume-Uni

Informations sur les rendements et les avoirs: Ce fonds distinct est un produit de placement offert dans le cadre d'un contrat d'assurance établi par la Sun Life du Canada, compagnie d'assurance-vie. La valeur de tous les placements effectués dans ce fonds peut augmenter ou diminuer en fonction de la valeur de marché des titres constituant le fonds distinct. Les taux de rendement des fonds reflètent les variations en pourcentage de la valeur des titres sur une période déterminée et, si celle-ci est supérieure à un an, les rendements sont annualisés. Pour rendre compte des rendements antérieurs sur une plus longue période, les taux de rendement ont été reliés à ceux des fonds de placement sous-jacents. Les rendements indiqués ont été établis avant déduction des frais de gestion de placements et ils tiennent compte du réinvestissement des sommes distribuées. Il est donc possible qu'ils ne correspondent pas exactement aux rendements des fonds sous-jacents. Les frais de gestion administrative ou les impôts à votre charge ne sont pas pris en considération. Les rendements antérieurs ne constituent pas une indication des rendements futurs. Les renseignements indiqués sur les titres reflètent la composition du fonds de placement sous-jacent. Données sources des indices : Les données proviennent de plusieurs fournisseurs, dont MSCI, FTSE, S&P, BMO, Russell, et JP Morgan. Les fournisseurs d'indices n'offrent aucune garantie et ne font aucune déclaration explicite ou implicite en ce qui concerne les données présentées et n'acceptent aucune responsabilité que ce soit à cet égard. Les données ne peuvent être redistribuées ni utilisées pour d'autres indices, titres ou produits financiers. Le présent rapport n'a pas été approuvé, examiné, ni produit par les fournisseurs d'indices. La Sun Life n'offre aucune garantie et ne fait aucune déclaration quant à la fiabilité, à l'exhaustivité et à l'exactitude des données sources des indices. Toute décision que vous prenez en fonction des données sources des indices est à vos propres risques.

Type de fonds

Fonds d'actions canadiennes

Fonds distinct d'actions productives de revenus Dynamique Sun Life

Détails du fonds

Fonds sous-jacent : Fonds d'actions productives de revenus Dynamique Sun Life, catégorie I
 Gestionnaire du fonds : Gestion d'actifs PMSL inc

Objectif de placement

L'objectif de placement du Fonds est de chercher à procurer un revenu et une appréciation du capital à long terme, principalement en investissant directement dans des titres de participation qui versent des dividendes, ou indirectement, en investissant dans les OPC (y compris les fonds négociés en Bourse) qui investissent dans ces titres.

Stratégie de placement

Pour atteindre les objectifs de placement du fonds sous-jacent, le sous-conseiller cherche à investir principalement dans une vaste gamme de titres de participation, notamment des titres de participation donnant droit à des dividendes ou à des distributions et des fiducies de placement immobilier à l'échelle mondiale, ainsi que dans d'autres types de titres de participation ou de créance, notamment des titres de sociétés en commandite et de sociétés en commandite globales, des obligations à rendement élevé, des obligations de sociétés, des obligations convertibles et des obligations d'État, et des instruments du marché monétaire. Le sous-conseiller peut investir jusqu'à 49 % de l'actif du fonds sous-jacent dans des titres étrangers.

Risque de placement

L'évaluation du risque suivante se base sur l'objectif et la stratégie de placement du fonds.



Risque: Modérément élevé

Les risques inhérents aux placements de ce fonds sont notamment les risques liés au crédit, aux placements étrangers et aux taux d'intérêt. D'autres risques peuvent également exister.

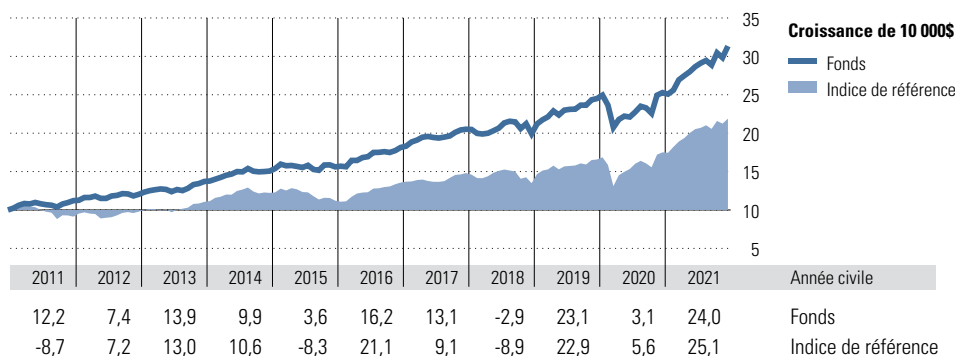
Informations supplémentaires

Pour obtenir une description détaillée du gestionnaire de fonds et des risques inhérents aux placements, ouvrez une session sur le site Web des Services aux participants et cliquez sur le lien Morningstar Canada, ou communiquez avec le Centre de service à la clientèle de la Financière Sun Life. Pour accéder aux définitions, aux termes de placement et au calcul du rendement des fonds, reportez-vous à la section Jargon du site Web.

Comment ce fonds intègre les facteurs ESG

Les facteurs ESG jouent un rôle central dans le processus de placement de PMSL. PMSL veille à ce que chaque gestionnaire de portefeuille puisse évaluer ces facteurs et les intégrer de façon systématique avant de prendre des décisions de placement, notamment en se penchant sur les problèmes importants que ces facteurs pourraient entraîner.

Rendements au 31-12-2021

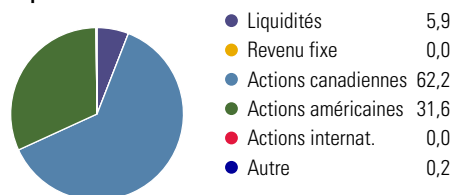


	1 an	2 ans	3 ans	4 ans	5 ans	10 ans	2021	Rendements mobiles %
Fonds	24,0	13,1	16,3	11,2	11,6	10,8	24,0	Fonds
Indice de référence	25,1	14,9	17,5	10,3	10,0	9,1	25,1	Indice de référence

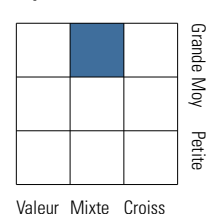
Description de l'indice: S&P/TSX composé RT CAD

Analyse du portefeuille au 31-12-2021

Répartition



Style des actions



Capitalisation boursière

	%
Géante	58,7
Grande	31,4
Moyenne	9,7
Petite	0,0
Micro	0,2

Dix avoirs principaux

	% actifs
Banque Toronto-Dominion	5,4
Banque Royale du Canada	5,4
Brookfield AM Act Nomin A	4,3
Microsoft Corp	3,7
Chemins de Fer Nationaux Canada	3,7
Banque de Nouvelle-Écosse	3,6
TC Energy	3,4
Enbridge Inc	3,0
Chemin de Fer Canadien Pacifique Limitée	2,9
Banque Can. Impériale de Commerce	2,6
Nombre total de titres en portefeuille	90
Nombre total d'avoirs (participation)	74
Nombre total d'actions	49
Nombre total d'obligations	18

Secteurs boursiers mondiaux

	% actions	% indice
Énergie	11,2	13,1
Matériaux	4,1	11,5
Produits industriels	11,2	12,0
Consommation discrétionnaire	3,4	3,6
Denrées de base	3,9	3,7
Soins de la santé	9,7	0,8
Services financiers	29,4	32,2
Technologie de l'information	8,1	10,7
Services de communication	6,9	4,7
Services publics	9,1	4,6
Immobilier	3,2	3,1
Autres actifs	0,0	0,0

5 principaux pays (actions)

	% actions
Canada	66,3
États-Unis	33,7

Informations sur les rendements et les avoirs: Ce fonds distinct est un produit de placement offert dans le cadre d'un contrat d'assurance établi par la Sun Life du Canada, compagnie d'assurance-vie. La valeur de tous les placements effectués dans ce fonds peut augmenter ou diminuer en fonction de la valeur de marché des titres constituant le fonds distinct. Les taux de rendement des fonds reflètent les variations en pourcentage de la valeur des titres sur une période déterminée et, si celle-ci est supérieure à un an, les rendements sont annualisés. Pour rendre compte des rendements antérieurs sur une plus longue période, les taux de rendement ont été reliés à ceux des fonds de placement sous-jacents. Les rendements indiqués ont été établis avant déduction des frais de gestion de placements et ils tiennent compte du réinvestissement des sommes distribuées. Il est donc possible qu'ils ne correspondent pas exactement aux rendements des fonds sous-jacents. Les frais de gestion administrative ou les impôts à votre charge ne sont pas pris en considération. Les rendements antérieurs ne constituent pas une indication des rendements futurs. Les renseignements indiqués sur les titres reflètent la composition du fonds de placement sous-jacent. Données sources des indices : Les données proviennent de plusieurs fournisseurs, dont MSCI, FTSE, S&P, BMO, Russell, et JP Morgan. Les fournisseurs d'indices n'offrent aucune garantie et ne font aucune déclaration explicite ou implicite en ce qui concerne les données présentées et n'acceptent aucune responsabilité que ce soit à cet égard. Les données ne peuvent être redistribuées ni utilisées pour d'autres indices, titres ou produits financiers. Le présent rapport n'a pas été approuvé, examiné, ni produit par les fournisseurs d'indices. La Sun Life n'offre aucune garantie et ne fait aucune déclaration quant à la fiabilité, à l'exhaustivité et à l'exactitude des données sources des indices. Toute décision que vous prenez en fonction des données sources des indices est à vos propres risques.

Type de fonds

Fonds d'actions canadiennes

Fonds distinct d'actions canadiennes Beutel Goodman

Détails du fonds

Fonds sous-jacent : Fonds d'actions canadiennes Beutel Goodman, catégorie I
 Gestionnaire du fonds : Beutel, Goodman et Compagnie

Objectif de placement

Le fonds cherche à assurer une croissance du capital à long terme en investissant principalement dans des actions ordinaires et d'autres titres de participation d'entreprises canadiennes bien établies. Le nombre de titres qu'il détient varie généralement entre 20 et 45, sans compter les titres détenus dans la composante en actions de sociétés à petite capitalisation.

Stratégie de placement

Le Fonds d'actions canadiennes investit dans les actions de compagnies canadiennes bien établies dans un large éventail d'industries. Le Fonds d'actions canadiennes détient des actions dans 20 à 45 compagnies canadiennes de grosseur moyenne à grande. Les actions sont choisies en fonction de leur valeur potentielle. Ce qui signifie que Beutel Goodman investit dans des compagnies dont les actions sont considérées peu coûteuses et dont le cours ne reflètent pas leur pleine évaluation. À mesure que leur valeur se réalise sur le marché, le cours des actions est appelé à augmenter. Le Fonds d'actions canadiennes peut aussi détenir des investissements en titres d'actions des sociétés canadiennes de plus petite capitalisation et en liquidités. Le pourcentage en liquidités du fonds peut varier selon les conditions du marché des actions.

Risque de placement

L'évaluation du risque suivante se base sur l'objectif et la stratégie de placement du fonds.



Risque: Modérément élevé

Les risques inhérents aux placements de ce fonds sont notamment les risques aux opérations importantes et au marché. D'autres risques peuvent également exister.

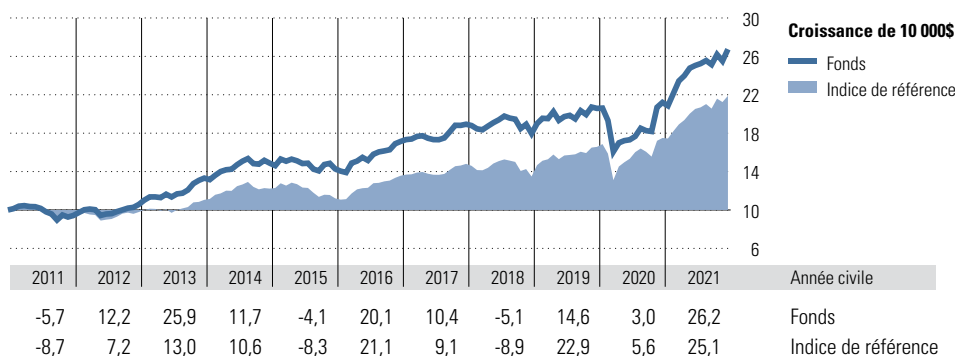
Informations supplémentaires

Pour obtenir une description détaillée du gestionnaire de fonds et des risques inhérents aux placements, ouvrez une session sur le site Web des Services aux participants et cliquez sur le lien Morningstar Canada, ou communiquez avec le Centre de service à la clientèle de la Financière Sun Life. Pour accéder aux définitions, aux termes de placement et au calcul du rendement des fonds, reportez-vous à la section Jargon du site Web.

Comment ce fonds intègre les facteurs ESG

Beutel Goodman recherche des sociétés ayant une gouvernance solide et exclut celles qui font l'objet de controverses environnementales ou sociales importantes. Chaque recherche tient compte des facteurs ESG et inclut des renseignements tirés de sources internes, de fournisseurs tiers de données ESG et de rencontres avec l'équipe de gestion de chaque société.

Rendements au 31-12-2021

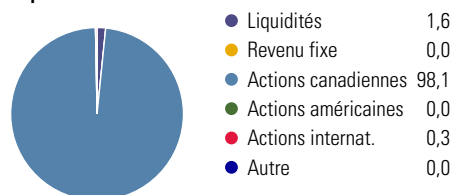


	1 an	2 ans	3 ans	4 ans	5 ans	10 ans	2021	Rendements mobiles %
Fonds	26,2	14,0	14,2	9,0	9,3	11,0	26,2	Fonds
Indice de référence	25,1	14,9	17,5	10,3	10,0	9,1	25,1	Indice de référence

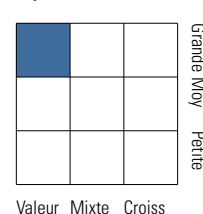
Description de l'indice: S&P/TSX composé RT CAD

Analyse du portefeuille au 31-12-2021

Répartition



Style des actions



Capitalisation boursière

Catégorie	%
Géante	35,1
Grande	42,8
Moyenne	18,7
Petite	3,3
Micro	0,1

Dix avoirs principaux

Avoir	% actifs
Banque Toronto-Dominion	9,2
Beutel Goodman petite capitalisation BU	7,4
Banque Royale du Canada	5,6
Brookfield AM Act Nomin A	5,3
Chemins de Fer Nationaux Canada	4,8
Rogers Comm s/droit de vote	4,3
Alimentation Couche-Tard	4,2
Financière Sun Life Inc	3,9
TC Energy	3,8
Restaurant Brands International Inc	3,3
Nombre total de titres en portefeuille	39
Nombre total d'avoirs (participation)	75
Nombre total d'actions	71
Nombre total d'obligations	0

Secteurs boursiers mondiaux

Secteur	% actions	% indice
Énergie	6,9	13,1
Matériaux	7,4	11,5
Produits industriels	13,9	12,0
Consommation discrétionnaire	10,0	3,6
Denrées de base	11,9	3,7
Soins de la santé	—	0,8
Services financiers	34,8	32,2
Technologie de l'information	2,8	10,7
Services de communication	7,9	4,7
Services publics	3,9	4,6
Immobilier	0,4	3,1
Autres actifs	0,0	0,0

5 principaux pays (actions)

Pays	% actions
Canada	99,7
Royaume-Uni	0,3

Informations sur les rendements et les avoirs: Ce fonds distinct est un produit de placement offert dans le cadre d'un contrat d'assurance établi par la Sun Life du Canada, compagnie d'assurance-vie. La valeur de tous les placements effectués dans ce fonds peut augmenter ou diminuer en fonction de la valeur de marché des titres constituant le fonds distinct. Les taux de rendement des fonds reflètent les variations en pourcentage de la valeur des titres sur une période déterminée et, si celle-ci est supérieure à un an, les rendements sont annualisés. Pour rendre compte des rendements antérieurs sur une plus longue période, les taux de rendement ont été reliés à ceux des fonds de placement sous-jacents. Les rendements indiqués ont été établis avant déduction des frais de gestion de placements et ils tiennent compte du réinvestissement des sommes distribuées. Il est donc possible qu'ils ne correspondent pas exactement aux rendements des fonds sous-jacents. Les frais de gestion administrative ou les impôts à votre charge ne sont pas pris en considération. Les rendements antérieurs ne constituent pas une indication des rendements futurs. Les renseignements indiqués sur les titres reflètent la composition du fonds de placement sous-jacent. Données sources des indices : Les données proviennent de plusieurs fournisseurs, dont MSCI, FTSE, S&P, BMO, Russell, et JP Morgan. Les fournisseurs d'indices n'offrent aucune garantie et ne font aucune déclaration explicite ou implicite en ce qui concerne les données présentées et n'acceptent aucune responsabilité que ce soit à cet égard. Les données ne peuvent être redistribuées ni utilisées pour d'autres indices, titres ou produits financiers. Le présent rapport n'a pas été approuvé, examiné, ni produit par les fournisseurs d'indices. La Sun Life n'offre aucune garantie et ne fait aucune déclaration quant à la fiabilité, à l'exhaustivité et à l'exactitude des données sources des indices. Toute décision que vous prenez en fonction des données sources des indices est à vos propres risques.

Type de fonds

Fonds d'actions canadiennes

Fonds distinct collectif d'actions canadiennes Q croissance CC&L

Détails du fonds

Fonds sous-jacent : Fonds d'actions canadiennes Q croissance CC&L
 Gestionnaire du fonds : Groupe financier Connor, Clark & Lunn

Objectif de placement

L'objectif du fonds est de dégager, par rapport à l'indice composé S&P/TSX, le rendement global à long terme le plus élevé possible au moyen d'une sélection prudente des placements.

Stratégie de placement

L'équipe responsable de l'approche «Q» de CC&L utilise un processus méthodique visant à tirer profit des occasions créées par les inefficacités du marché liées aux comportements des investisseurs et à l'information. Les occasions liées aux comportements découlent d'erreurs systématiques commises par les investisseurs, comme leur tendance à réagir de manière excessive, à faire comme les autres et à éviter les regrets. Les occasions liées à l'information découlent de la mauvaise utilisation par les investisseurs des renseignements qu'ils reçoivent relativement aux prix. Cette approche s'appuie sur une analyse des actions effectuée d'après leur valeur et leur évolution.

Risque de placement

L'évaluation du risque suivante se base sur l'objectif et la stratégie de placement du fonds.



Risque: Modérément élevé

Les risques inhérents aux placements de ce fonds sont notamment les risques liés à l'émetteur et au marché. D'autres risques peuvent également exister.

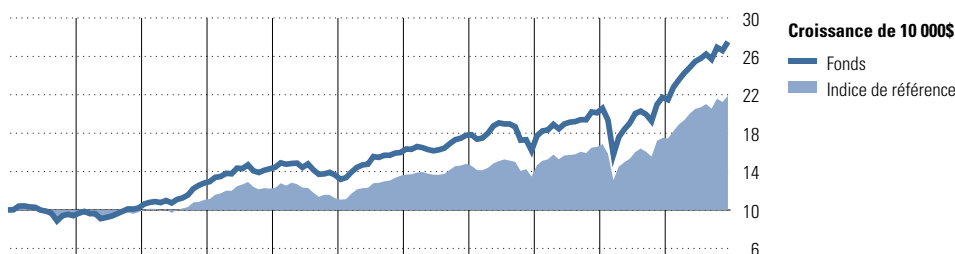
Informations supplémentaires

Pour obtenir une description détaillée du gestionnaire de fonds et des risques inhérents aux placements, ouvrez une session sur le site Web des Services aux participants et cliquez sur le lien Morningstar Canada, ou communiquez avec le Centre de service à la clientèle de la Financière Sun Life. Pour accéder aux définitions, aux termes de placement et au calcul du rendement des fonds, reportez-vous à la section Jargon du site Web.

Comment ce fonds intègre les facteurs ESG

Le processus de placement quantitatif de CC&L intègre les facteurs ESG comme éléments de risque systématique et de prévision du risque propre aux titres.

Rendements au 31-12-2021

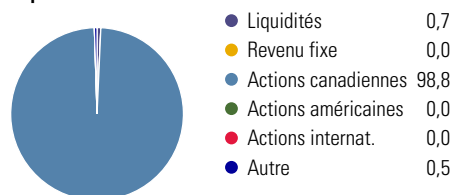


	2011	2012	2013	2014	2015	2016	2017	2018	2019	2020	2021	Année civile
Fonds	-5,9	8,7	25,3	11,5	-4,6	17,3	11,2	-9,0	24,3	8,0	26,6	Fonds
Indice de référence	-8,7	7,2	13,0	10,6	-8,3	21,1	9,1	-8,9	22,9	5,6	25,1	Indice de référence
1 an	26,6	16,9	19,4	11,5	11,5	11,3	26,6	Rendements mobiles %				
2 ans	25,1	14,9	17,5	10,3	10,0	9,1	25,1	Fonds				
3 ans								Indice de référence				

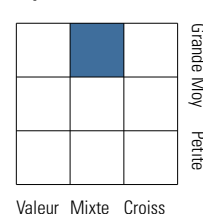
Description de l'indice: S&P/TSX composé RT CAD

Analyse du portefeuille au 31-12-2021

Répartition



Style des actions



Capitalisation boursière

	%
Géante	39,6
Grande	16,3
Moyenne	30,8
Petite	12,3
Micro	0,9

Dix avoirs principaux

	% actifs
Banque Royale du Canada	8,3
Banque Toronto-Dominion	5,2
Shopify Inc A	5,1
BCE Inc	3,3
Chemins de Fer Nationaux Canada	3,3
Enbridge Inc	3,1
Constellation Software Inc	3,0
Chemin de Fer Canadien Pacifique Limitée	2,7
Wheaton Precious Metals	2,3
FPI Granite	2,1
Nombre total de titres en portefeuille	219
Nombre total d'avoirs (participation)	259
Nombre total d'actions	215
Nombre total d'obligations	0

Secteurs boursiers mondiaux

	% actions	% indice
Énergie	10,9	13,1
Matériaux	11,9	11,5
Produits industriels	15,2	12,0
Consommation discrétionnaire	3,6	3,6
Denrées de base	3,9	3,7
Soins de la santé	0,4	0,8
Services financiers	25,5	32,2
Technologie de l'information	10,5	10,7
Services de communication	7,4	4,7
Services publics	4,0	4,6
Immobilier	6,7	3,1
Autres actifs	0,0	0,0

5 principaux pays (actions)

	% actions
Canada	100,0
États-Unis	0,0
Nouvelle-Zélande	0,0
Chine	0,0

Informations sur les rendements et les avoirs: Ce fonds distinct est un produit de placement offert dans le cadre d'un contrat d'assurance établi par la Sun Life du Canada, compagnie d'assurance-vie. La valeur de tous les placements effectués dans ce fonds peut augmenter ou diminuer en fonction de la valeur de marché des titres constituant le fonds distinct. Les taux de rendement des fonds reflètent les variations en pourcentage de la valeur des titres sur une période déterminée et, si celle-ci est supérieure à un an, les rendements sont annualisés. Pour rendre compte des rendements antérieurs sur une plus longue période, les taux de rendement ont été reliés à ceux des fonds de placement sous-jacents. Les rendements indiqués ont été établis avant déduction des frais de gestion de placements et ils tiennent compte du réinvestissement des sommes distribuées. Il est donc possible qu'ils ne correspondent pas exactement aux rendements des fonds sous-jacents. Les frais de gestion administrative ou les impôts à votre charge ne sont pas pris en considération. Les rendements antérieurs ne constituent pas une indication des rendements futurs. Les renseignements indiqués sur les titres reflètent la composition du fonds de placement sous-jacent. Données sources des indices : Les données proviennent de plusieurs fournisseurs, dont MSCI, FTSE, S&P, BMO, Russell, et JP Morgan. Les fournisseurs d'indices n'offrent aucune garantie et ne font aucune déclaration explicite ou implicite en ce qui concerne les données présentées et n'acceptent aucune responsabilité que ce soit à cet égard. Les données ne peuvent être redistribuées ni utilisées pour d'autres indices, titres ou produits financiers. Le présent rapport n'a pas été approuvé, examiné, ni produit par les fournisseurs d'indices. La Sun Life n'offre aucune garantie et ne fait aucune déclaration quant à la fiabilité, à l'exhaustivité et à l'exactitude des données sources des indices. Toute décision que vous prenez en fonction des données sources des indices est à vos propres risques.

Type de fonds

Fonds d'actions canadiennes spécialisés

Fonds distinct à faible volatilité d'actions canadiennes GPTD

Détails du fonds

Fonds sous-jacent : Fonds en gestion commune à faible volatilité d'actions canadiennes Émeraude TD
 Gestionnaire du fonds : Gestion de Placements TD

Objectif de placement

Le Fonds a pour objectif de générer un rendement ajusté en fonction du risque supérieur à celui d'un indice pondéré par la capitalisation boursière, comme l'indice de rendement global S&P/TSX, utilisé pour reproduire le rendement des actions canadiennes sur un cycle de marché complet.

Stratégie de placement

Le Fonds est largement diversifié et investit dans un grand nombre de titres, sans pour autant inclure tous les titres compris dans l'indice S&P/TSX. Dans le but d'atteindre les objectifs du Fonds, nous construisons un portefeuille doté de caractéristiques sensiblement différentes. En conséquence, l'erreur de repérage par rapport à l'indice devrait être relativement élevée, bien que la volatilité du rendement devrait être inférieure à celle de l'indice.

On s'attend à ce que le Fonds produise un rendement inférieur à celui de l'indice S&P/TSX dans des marchés en forte hausse et à ce qu'il le surpasse lorsque la tendance est stable ou à la baisse.

Risque de placement

L'évaluation du risque suivante se base sur l'objectif et la stratégie de placement du fonds.

Faible Élevé

Risque: Modérément élevé

Les risques inhérents aux placements de ce fonds sont les suivants : le risque d'inflation et le risque de marché. D'autres risques liés aux placements peuvent également exister.

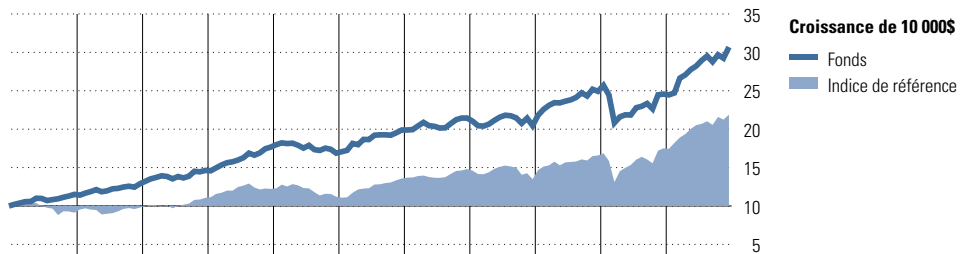
Informations supplémentaires

Pour obtenir une description détaillée du gestionnaire de fonds et des risques inhérents aux placements, ouvrez une session sur le site Web des Services aux participants et cliquez sur le lien Morningstar Canada, ou communiquez avec le Centre de service à la clientèle de la Financière Sun Life. Pour accéder aux définitions, aux termes de placement et au calcul du rendement des fonds, reportez-vous à la section Jargon du site Web.

Comment ce fonds intègre les facteurs ESG

Le processus de placement lié aux actions à faible volatilité utilise les critères ESG 1) comme filtre qualitatif pour trouver les actions pouvant avoir des historiques de volatilité réduite mais affichant d'autres signes de vulnérabilité, et 2) pour mieux comprendre et anticiper les risques prévisibles.

Rendements au 31-12-2021



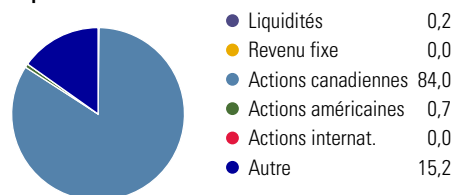
Année civile	2011	2012	2013	2014	2015	2016	2017	2018	2019	2020	2021
Fonds	15,1	11,9	13,6	20,8	-4,5	17,9	7,8	-4,6	21,9	-1,4	24,9
Indice de référence	-8,7	7,2	13,0	10,6	-8,3	21,1	9,1	-8,9	22,9	5,6	25,1

1 an	2 ans	3 ans	4 ans	5 ans	10 ans	2021	Rendements mobiles %
24,9	11,0	14,5	9,4	9,1	10,3	24,9	Fonds
25,1	14,9	17,5	10,3	10,0	9,1	25,1	Indice de référence

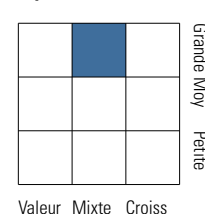
Description de l'indice: S&P/TSX composé RT CAD

Analyse du portefeuille au 31-12-2021

Répartition



Style des actions



Capitalisation boursière

	%
Géante	29,1
Grande	48,3
Moyenne	21,3
Petite	1,3
Micro	0,0

Dix avoirs principaux

	% actifs
Banque Royale du Canada	3,3
Banque de Nouvelle-Écosse	3,3
Waste Connections Inc	3,3
Emera Inc	3,3
BCE Inc	3,3
Les Compagnies Loblaw Ltée	3,3
Intact Financial Corp	3,2
Thomson Reuters Corp	3,2
TELUS Corp	3,2
Fortis Inc	3,2
Nombre total de titres en portefeuille	71
Nombre total d'avoirs (participation)	71
Nombre total d'actions	69
Nombre total d'obligations	0

Secteurs boursiers mondiaux

	% actions	% indice
Énergie	2,1	13,1
Matériaux	4,5	11,5
Produits industriels	16,4	12,0
Consommation discrétionnaire	—	3,6
Denrées de base	14,4	3,7
Soins de la santé	—	0,8
Services financiers	21,2	32,2
Technologie de l'information	4,2	10,7
Services de communication	13,1	4,7
Services publics	20,5	4,6
Immobilier	3,7	3,1
Autres actifs	0,0	0,0

5 principaux pays (actions)

	% actions
Canada	99,2
États-Unis	0,8

Informations sur les rendements et les avoirs: Ce fonds distinct est un produit de placement offert dans le cadre d'un contrat d'assurance établi par la Sun Life du Canada, compagnie d'assurance-vie. La valeur de tous les placements effectués dans ce fonds peut augmenter ou diminuer en fonction de la valeur de marché des titres constituant le fonds distinct. Les taux de rendement des fonds reflètent les variations en pourcentage de la valeur des titres sur une période déterminée et, si celle-ci est supérieure à un an, les rendements sont annualisés. Pour rendre compte des rendements antérieurs sur une plus longue période, les taux de rendement ont été reliés à ceux des fonds de placement sous-jacents. Les rendements indiqués ont été établis avant déduction des frais de gestion de placements et ils tiennent compte du réinvestissement des sommes distribuées. Il est donc possible qu'ils ne correspondent pas exactement aux rendements des fonds sous-jacents. Les frais de gestion administrative ou les impôts à votre charge ne sont pas pris en considération. Les rendements antérieurs ne constituent pas une indication des rendements futurs. Les renseignements indiqués sur les titres reflètent la composition du fonds de placement sous-jacent. Données sources des indices : Les données proviennent de plusieurs fournisseurs, dont MSCI, FTSE, S&P, BMO, Russell, et JP Morgan. Les fournisseurs d'indices n'offrent aucune garantie et ne font aucune déclaration explicite ou implicite en ce qui concerne les données présentées et n'acceptent aucune responsabilité que ce soit à cet égard. Les données ne peuvent être redistribuées ni utilisées pour d'autres indices, titres ou produits financiers. Le présent rapport n'a pas été approuvé, examiné, ni produit par les fournisseurs d'indices. La Sun Life n'offre aucune garantie et ne fait aucune déclaration quant à la fiabilité, à l'exhaustivité et à l'exactitude des données sources des indices. Toute décision que vous prenez en fonction des données sources des indices est à vos propres risques.

Type de fonds

Fonds d'actions internationales spécialisés

Fonds distinct d'actions internationales à faible volatilité MFS Sun Life

Détails du fonds

Fonds sous-jacent : Fonds d'actions internationales à faible volatilité MFS Sun Life, catégorie I
 Gestionnaire du fonds : Gestion d'actifs PMSL inc

Objectif de placement

L'objectif de placement du Fonds est de chercher une plus-value du capital à long terme à faible volatilité en investissant principalement dans un portefeuille diversifié de titres de participation d'émetteurs de l'extérieur du Canada et des États-Unis.

Stratégie de placement

Pour atteindre les objectifs de placement du Fonds, le sous-conseiller :

- cherche à faire mieux que l'indice de référence du Fonds (EAO MSCI en dollars canadiens) à long terme à une volatilité plus faible que celui-ci;
- maintient la diversification entre les secteurs, les régions géographiques, les niveaux d'actions et les secteurs, surtout en investissant dans des actions ordinaires, des actions privilégiées, des titres convertibles en actions, des titres de participation dans des fiducies de placement immobilier (« FPI ») et des certificats d'actions à l'égard de ces titres;
- a recours à une méthode de recherche mixte et quantitative pour l'achat et la vente des placements du Fonds en vertu de laquelle les placements sont choisis en fonction des résultats de l'analyse effectuée au moyen de cette méthode.

Risque de placement

L'évaluation du risque suivante se base sur l'objectif et la stratégie de placement du fonds.



Risque: Modérément élevé

Les risques inhérents aux placements de ce fonds sont notamment les risques liés aux placements étrangers, aux opérations importantes et au marché. D'autres risques peuvent également exister.

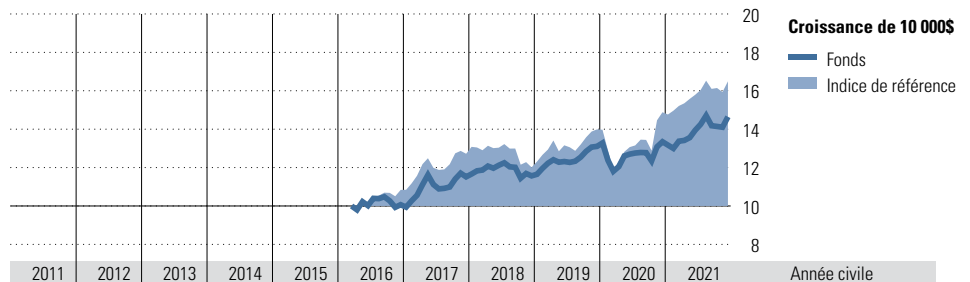
Informations supplémentaires

Pour obtenir une description détaillée du gestionnaire de fonds et des risques inhérents aux placements, ouvrez une session sur le site Web des Services aux participants et cliquez sur le lien Morningstar Canada, ou communiquez avec le Centre de service à la clientèle de la Financière Sun Life. Pour accéder aux définitions, aux termes de placement et au calcul du rendement des fonds, reportez-vous à la section Jargon du site Web.

Comment ce fonds intègre les facteurs ESG

Les facteurs ESG jouent un rôle central dans le processus de placement de PMSL. PMSL veille à ce que chaque gestionnaire de portefeuille puisse évaluer ces facteurs et les intégrer de façon systématique avant de prendre des décisions de placement, notamment en se penchant sur les problèmes importants que ces facteurs pourraient entraîner.

Rendements au 31-12-2021

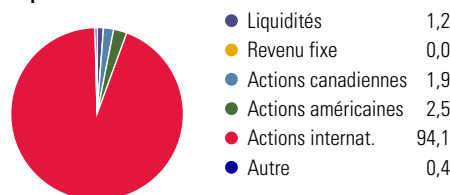


Année civile	2011	2012	2013	2014	2015	2016	2017	2018	2019	2020	2021	
Fonds	—	—	—	—	—	—	14,4	0,4	13,3	1,8	9,8	
Indice de référence	—	—	—	—	—	—	17,4	-5,6	16,5	6,4	10,8	
Rendements mobiles %												
Fonds												9,8
Indice de référence												10,8

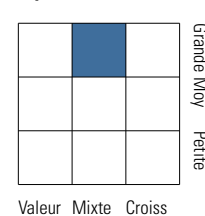
Description de l'indice: MSCI EAO RG C\$

Analyse du portefeuille au 31-12-2021

Répartition



Style des actions



Capitalisation boursière

%	
47,8	Géante
26,6	Grande
25,6	Moyenne
0,0	Petite
0,0	Micro

Dix avoirs principaux

% actifs	
3,7	Novo Nordisk A/S Class B
3,5	DBS Group Holdings Ltd
3,1	Roche Holding AG
3,1	Novartis AG
2,5	Nestle SA
2,5	Experian PLC
2,4	KDDI Corp
2,3	Schneider Electric SE
2,3	Japan Tobacco Inc
2,2	Zürich Insurance Group
89	Nombre total de titres en portefeuille
89	Nombre total d'avoirs (participation)
87	Nombre total d'actions
0	Nombre total d'obligations

Secteurs boursiers mondiaux

% actions	% indice
—	3,4
4,1	7,6
14,6	16,2
8,3	12,5
15,4	10,3
16,8	12,8
12,1	16,8
8,9	9,7
9,0	4,5
8,2	3,4
2,5	2,8
0,0	0,0

5 principaux pays (actions)

% actions
29,1
12,4
9,8
9,4
7,7

Informations sur les rendements et les avoirs: Ce fonds distinct est un produit de placement offert dans le cadre d'un contrat d'assurance établi par la Sun Life du Canada, compagnie d'assurance-vie. La valeur de tous les placements effectués dans ce fonds peut augmenter ou diminuer en fonction de la valeur de marché des titres constituant le fonds distinct. Les taux de rendement des fonds reflètent les variations en pourcentage de la valeur des titres sur une période déterminée et, si celle-ci est supérieure à un an, les rendements sont annualisés. Pour rendre compte des rendements antérieurs sur une plus longue période, les taux de rendement ont été reliés à ceux des fonds de placement sous-jacents. Les rendements indiqués ont été établis avant déduction des frais de gestion de placements et ils tiennent compte du réinvestissement des sommes distribuées. Il est donc possible qu'ils ne correspondent pas exactement aux rendements des fonds sous-jacents. Les frais de gestion administrative ou les impôts à votre charge ne sont pas pris en considération. Les rendements antérieurs ne constituent pas une indication des rendements futurs. Les renseignements indiqués sur les titres reflètent la composition du fonds de placement sous-jacent. Données sources des indices : Les données proviennent de plusieurs fournisseurs, dont MSCI, FTSE, S&P, BMO, Russell, et JP Morgan. Les fournisseurs d'indices n'offrent aucune garantie et ne font aucune déclaration explicite ou implicite en ce qui concerne les données présentées et n'acceptent aucune responsabilité que ce soit à cet égard. Les données ne peuvent être redistribuées ni utilisées pour d'autres indices, titres ou produits financiers. Le présent rapport n'a pas été approuvé, examiné, ni produit par les fournisseurs d'indices. La Sun Life n'offre aucune garantie et ne fait aucune déclaration quant à la fiabilité, à l'exhaustivité et à l'exactitude des données sources des indices. Toute décision que vous prenez en fonction des données sources des indices est à vos propres risques.

Type de fonds

Fonds d'actions américaines

Fonds distinct d'actions américaines MFS Sun Life

Détails du fonds

Fonds sous-jacent : Fonds d'actions américaines MFS Sun Life, catégorie I
 Gestionnaire du fonds : Gestion d'actifs PMSL inc

Objectif de placement

Le fonds cherche à produire un rendement rajusté en fonction du risque supérieur à celui de l'indice S&P 500, tout en se comparant avantageusement à ses pairs sur des cycles complets du marché. La philosophie de placement de la MFS repose sur les principes clés suivants : i) la croissance des bénéficiaires et une évaluation disciplinée sont les deux principaux moteurs de rendement des actions, et ii) l'importance de la qualité est sous-estimée sur le marché.

Stratégie de placement

Les critères de sélection des titres favorisent les compagnies caractérisées par une croissance des revenus à long terme au-dessus de la moyenne, de solides bilans et une bonne équipe de gestion. La plupart des titres proviennent de sociétés de grande capitalisation figurent sur l'indice Standard & Poor's 500. La proportion de liquidités dépasse rarement 5 % de l'actif.

Risque de placement

L'évaluation du risque suivante se base sur l'objectif et la stratégie de placement du fonds.



Risque: Modérément élevé

Les risques inhérents aux placements de ce fonds sont notamment les risques liés aux placements étrangers et au marché. D'autres risques peuvent également exister.

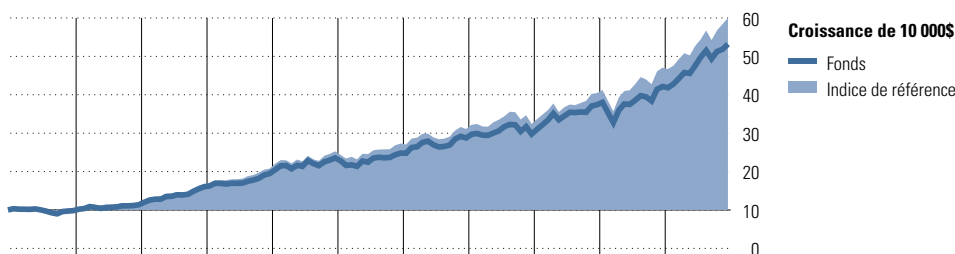
Informations supplémentaires

Pour obtenir une description détaillée du gestionnaire de fonds et des risques inhérents aux placements, ouvrez une session sur le site Web des Services aux participants et cliquez sur le lien Morningstar Canada, ou communiquez avec le Centre de service à la clientèle de la Financière Sun Life. Pour accéder aux définitions, aux termes de placement et au calcul du rendement des fonds, reportez-vous à la section Jargon du site Web.

Comment ce fonds intègre les facteurs ESG

Les facteurs ESG jouent un rôle central dans le processus de placement de PMSL. PMSL veille à ce que chaque gestionnaire de portefeuille puisse évaluer ces facteurs et les intégrer de façon systématique avant de prendre des décisions de placement, notamment en se penchant sur les problèmes importants que ces facteurs pourraient entraîner.

Rendements au 31-12-2021



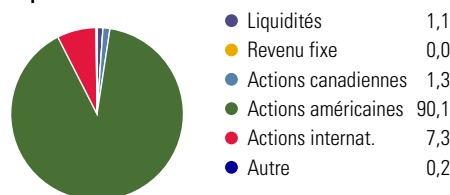
Année civile	2011	2012	2013	2014	2015	2016	2017	2018	2019	2020	2021
Fonds	-1,7	15,5	41,4	21,4	20,8	5,4	15,9	3,5	25,8	12,6	26,2
Indice de référence	4,6	13,4	41,3	23,9	21,6	8,1	13,8	4,2	24,8	16,3	27,6

Année civile	1 an	2 ans	3 ans	4 ans	5 ans	10 ans	2021	Rendements mobiles %
Fonds	26,2	19,2	21,4	16,6	16,5	18,4	26,2	Fonds
Indice de référence	27,6	21,8	22,8	17,9	17,1	19,1	27,6	Indice de référence

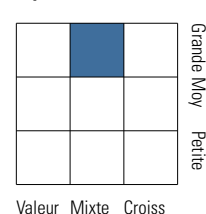
Description de l'indice: S&P 500 RT CAD

Analyse du portefeuille au 31-12-2021

Répartition



Style des actions



Capitalisation boursière

Catégorie	%
Géante	49,1
Grande	37,4
Moyenne	12,6
Petite	0,9
Micro	0,0

Dix avoirs principaux

Avoir	% actifs
Microsoft Corp	6,2
Alphabet Inc A	5,4
JPMorgan Chase	2,7
Apple Inc	2,6
Bank of America Corp	2,5
Thermo Fisher Scientific Inc	2,1
Meta Platforms Inc Class A	2,0
Adobe Inc	2,0
Johnson & Johnson	1,9
Alphabet Inc Class C	1,9
Nombre total de titres en portefeuille	77
Nombre total d'avoirs (participation)	77
Nombre total d'actions	75
Nombre total d'obligations	0

Secteurs boursiers mondiaux

Secteur	% actions	% indice
Énergie	1,2	2,7
Matériaux	4,5	2,6
Produits industriels	8,1	7,8
Consommation discrétionnaire	8,6	12,5
Denrées de base	7,6	5,9
Soins de la santé	16,6	13,3
Services financiers	12,4	10,7
Technologie de l'information	24,2	29,2
Services de communication	12,6	10,2
Services publics	0,5	2,5
Immobilier	3,7	2,8
Autres actifs	0,0	0,0

5 principaux pays (actions)

Pays	% actions
États-Unis	91,3
France	3,4
Irlande	1,6
Canada	1,4
Royaume-Uni	1,3

Informations sur les rendements et les avoirs: Ce fonds distinct est un produit de placement offert dans le cadre d'un contrat d'assurance établi par la Sun Life du Canada, compagnie d'assurance-vie. La valeur de tous les placements effectués dans ce fonds peut augmenter ou diminuer en fonction de la valeur de marché des titres constituant le fonds distinct. Les taux de rendement des fonds reflètent les variations en pourcentage de la valeur des titres sur une période déterminée et, si celle-ci est supérieure à un an, les rendements sont annualisés. Pour rendre compte des rendements antérieurs sur une plus longue période, les taux de rendement ont été reliés à ceux des fonds de placement sous-jacents. Les rendements indiqués ont été établis avant déduction des frais de gestion de placements et ils tiennent compte du réinvestissement des sommes distribuées. Il est donc possible qu'ils ne correspondent pas exactement aux rendements des fonds sous-jacents. Les frais de gestion administrative ou les impôts à votre charge ne sont pas pris en considération. Les rendements antérieurs ne constituent pas une indication des rendements futurs. Les renseignements indiqués sur les titres reflètent la composition du fonds de placement sous-jacent. Données sources des indices : Les données proviennent de plusieurs fournisseurs, dont MSCI, FTSE, S&P, BMO, Russell, et JP Morgan. Les fournisseurs d'indices n'offrent aucune garantie et ne font aucune déclaration explicite ou implicite en ce qui concerne les données présentées et n'acceptent aucune responsabilité que ce soit à cet égard. Les données ne peuvent être redistribuées ni utilisées pour d'autres indices, titres ou produits financiers. Le présent rapport n'a pas été approuvé, examiné, ni produit par les fournisseurs d'indices. La Sun Life n'offre aucune garantie et ne fait aucune déclaration quant à la fiabilité, à l'exhaustivité et à l'exactitude des données sources des indices. Toute décision que vous prenez en fonction des données sources des indices est à vos propres risques.

Type de fonds

Fonds d'actions internationales

Fonds distinct d'actions outre-mer PH&N

Détails du fonds

Fonds sous-jacent : Fonds d'actions outre-mer Phillips, Hager & North, Série O
 Gestionnaire du fonds : Phillips, Hager & North Ges Place

Objectif de placement

L'objectif du Fonds est d'offrir aux investisseurs une croissance du capital à long terme.

Stratégie de placement

Le Fonds d'actions outre-mer PH&N investit dans des actions de compagnies situées à l'extérieur de l'Amérique du Nord.

Les actions sont choisies en fonction de leur qualité et de leur valeur. Lors de la sélection des actions, le fonds mise sur des entreprises de qualité supérieure qui affichent une décote importante par rapport à un groupe de sociétés semblables et/ou à l'ensemble du marché. Une entreprise de qualité supérieure s'entend d'une société qui présente les caractéristiques suivantes : croissance des bénéfices, rentabilité, solidité financière, avance sur la concurrence et qualité de gestion supérieure.

Risque de placement

L'évaluation du risque suivante se base sur l'objectif et la stratégie de placement du fonds.



Risque: Modérément élevé

Les risques inhérents aux placements de ce fonds sont notamment les risques liés aux placements étrangers, à l'émetteur et au marché. D'autres risques peuvent également exister.

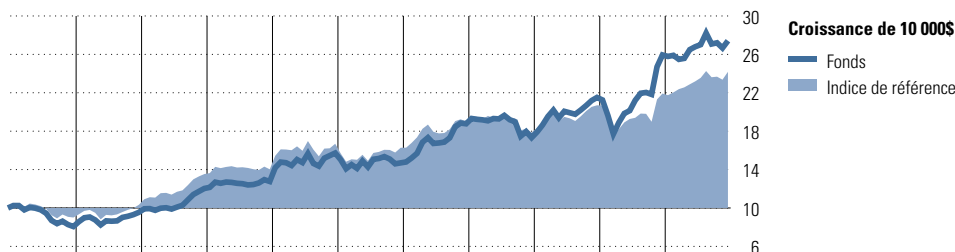
Informations supplémentaires

Pour obtenir une description détaillée du gestionnaire de fonds et des risques inhérents aux placements, ouvrez une session sur le site Web des Services aux participants et cliquez sur le lien Morningstar Canada, ou communiquez avec le Centre de service à la clientèle de la Financière Sun Life. Pour accéder aux définitions, aux termes de placement et au calcul du rendement des fonds, reportez-vous à la section Jargon du site Web.

Comment ce fonds intègre les facteurs ESG

L'équipe responsable des actions mondiales de RBC intègre à son processus de placement les facteurs ESG importants qui peuvent avoir une incidence sur le risque ou le rendement. L'ampleur de cette incidence varie selon l'émetteur, l'industrie et la région où l'entreprise exerce ses activités. L'équipe met l'accent sur la gerance active et interagit avec les émetteurs sur les questions ESG.

Rendements au 31-12-2021

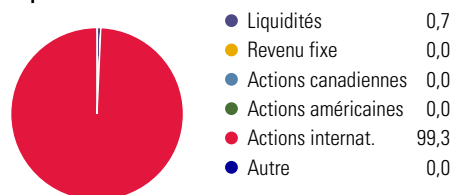


		2011	2012	2013	2014	2015	2016	2017	2018	2019	2020	2021	Année civile
Rendements annuels		-19,4	18,4	26,0	6,1	23,2	-6,5	27,7	-7,7	24,2	20,6	5,7	Fonds
		-10,0	14,7	31,0	3,7	19,0	-2,5	16,8	-6,0	15,8	5,9	10,3	Indice de référence
Rendements mobiles %													
1 an		2 ans	3 ans	4 ans	5 ans	10 ans	2021						
5,7		12,9	16,5	9,9	13,3	13,0	5,7	Fonds					
10,3		8,1	10,6	6,2	8,2	10,4	10,3	Indice de référence					

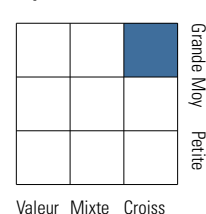
Description de l'indice: Indice MSCI E.A.E.O. (Net) (\$ C)

Analyse du portefeuille au 31-12-2021

Répartition



Style des actions



Capitalisation boursière

	%
Géante	62,5
Grande	29,2
Moyenne	8,3
Petite	0,0
Micro	0,0

Dix avoirs principaux

	% actifs
Roche Holding AG	7,3
Deutsche Post AG	6,7
Industria de Diseno Textil	5,1
Nidec Corp	4,7
AIA Group Ltd	4,7
Anheuser-Busch InBev SA/NV	4,5
Taiwan S'conductor Manuf CAAÉ	3,8
St James's Place PLC	3,8
InterContinental Hotels Group PLC	3,5
Orsted A/S	3,4
Nombre total de titres en portefeuille	34
Nombre total d'avoirs (participation)	34
Nombre total d'actions	33
Nombre total d'obligations	0

Secteurs boursiers mondiaux

	% actions	% indice
Énergie	4,9	—
Matériaux	8,5	—
Produits industriels	18,4	—
Consommation discrétionnaire	14,8	—
Denrées de base	9,4	—
Soins de la santé	11,4	—
Services financiers	23,0	—
Technologie de l'information	6,1	—
Services de communication	—	—
Services publics	3,4	—
Immobilier	—	—
Autres actifs	0,0	100,0

5 principaux pays (actions)

	% actions
Royaume-Uni	17,8
Japon	15,2
Suisse	10,2
Pays-Bas	7,9
Allemagne	6,8

Informations sur les rendements et les avoirs: Ce fonds distinct est un produit de placement offert dans le cadre d'un contrat d'assurance établi par la Sun Life du Canada, compagnie d'assurance-vie. La valeur de tous les placements effectués dans ce fonds peut augmenter ou diminuer en fonction de la valeur de marché des titres constituant le fonds distinct. Les taux de rendement des fonds reflètent les variations en pourcentage de la valeur des titres sur une période déterminée et, si celle-ci est supérieure à un an, les rendements sont annualisés. Pour rendre compte des rendements antérieurs sur une plus longue période, les taux de rendement ont été reliés à ceux des fonds de placement sous-jacents. Les rendements indiqués ont été établis avant déduction des frais de gestion de placements et ils tiennent compte du réinvestissement des sommes distribuées. Il est donc possible qu'ils ne correspondent pas exactement aux rendements des fonds sous-jacents. Les frais de gestion administrative ou les impôts à votre charge ne sont pas pris en considération. Les rendements antérieurs ne constituent pas une indication des rendements futurs. Les renseignements indiqués sur les titres reflètent la composition du fonds de placement sous-jacent. Données sources des indices : Les données proviennent de plusieurs fournisseurs, dont MSCI, FTSE, S&P, BMO, Russell, et JP Morgan. Les fournisseurs d'indices n'offrent aucune garantie et ne font aucune déclaration explicite ou implicite en ce qui concerne les données présentées et n'acceptent aucune responsabilité que ce soit à cet égard. Les données ne peuvent être redistribuées ni utilisées pour d'autres indices, titres ou produits financiers. Le présent rapport n'a pas été approuvé, examiné, ni produit par les fournisseurs d'indices. La Sun Life n'offre aucune garantie et ne fait aucune déclaration quant à la fiabilité, à l'exhaustivité et à l'exactitude des données sources des indices. Toute décision que vous prenez en fonction des données sources des indices est à vos propres risques.

Type de fonds

Fonds d'actions américaines

Fonds distinct d'actions américaines Beutel Goodman

Détails du fonds

Fonds sous-jacent : Fonds d'actions américaines Beutel Goodman, catégorie I
 Gestionnaire du fonds : Beutel, Goodman et Compagnie

Objectif de placement

L'objectif du Fonds est d'offrir aux investisseurs une croissance du capital à long terme.

Stratégie de placement

Le Fonds d'actions américaines souscrit des actions de 25 à 50 compagnies américaines qui ont fait leurs preuves sur le plan financier. Le Fonds d'actions américaines investit dans une vaste gamme d'industries.

Les actions sont choisies en fonction de leur valeur potentielle. Ce qui signifie que Beutel Goodman investit dans des compagnies dont les actions sont considérées peu coûteuses et dont les cours ne reflètent pas leur pleine évaluation. À mesure que leur valeur se réalise sur le marché, le cours des actions est appelé à augmenter.

Le Fonds d'actions américaines détient aussi des liquidités. Le pourcentage du Fonds en liquidités varie selon les conditions du marché boursier.

Risque de placement

L'évaluation du risque suivante se base sur l'objectif et la stratégie de placement du fonds.



Risque: Modérément élevé

Les risques inhérents aux placements de ce fonds sont notamment les risques liés aux placements étrangers, aux opérations importantes et au marché. D'autres risques peuvent également exister.

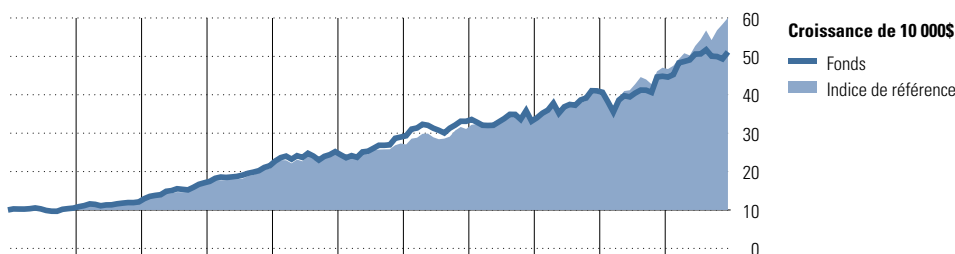
Informations supplémentaires

Pour obtenir une description détaillée du gestionnaire de fonds et des risques inhérents aux placements, ouvrez une session sur le site Web des Services aux participants et cliquez sur le lien Morningstar Canada, ou communiquez avec le Centre de service à la clientèle de la Financière Sun Life. Pour accéder aux définitions, aux termes de placement et au calcul du rendement des fonds, reportez-vous à la section Jargon du site Web.

Comment ce fonds intègre les facteurs ESG

Beutel Goodman recherche des sociétés ayant une gouvernance solide et exclut celles qui font l'objet de controverses environnementales ou sociales importantes. Chaque recherche tient compte des facteurs ESG et inclut des renseignements tirés de sources internes, de fournisseurs tiers de données ESG et de rencontres avec l'équipe de gestion de chaque société.

Rendements au 31-12-2021

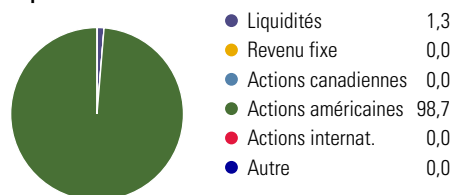


	2011	2012	2013	2014	2015	2016	2017	2018	2019	2020	2021	Année civile
Fonds	4,9	15,3	41,2	26,0	17,0	15,1	14,2	0,1	23,9	9,3	14,1	Fonds
Indice de référence	4,6	13,4	41,3	23,9	21,6	8,1	13,8	4,2	24,8	16,3	27,6	Indice de référence
1 an	14,1	11,7	15,6	11,5	12,0	17,2	14,1	Rendements mobiles %				
2 ans	27,6	21,8	22,8	17,9	17,1	19,1	27,6	Fonds				
3 ans								Indice de référence				
4 ans												
5 ans												
10 ans												
2021												

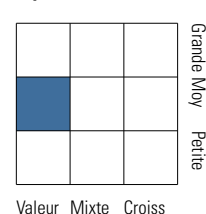
Description de l'indice: S&P 500 RT CAD

Analyse du portefeuille au 31-12-2021

Répartition



Style des actions



Capitalisation boursière

	%
Géante	2,6
Grande	24,2
Moyenne	59,4
Petite	13,8
Micro	0,0

Dix avoirs principaux

	% actifs
Omnicom Group Inc	5,3
Kimberly-Clark Corp	5,3
Westinghouse Air Brake Technologies Corp	5,2
Amgen Inc	5,2
Merck & Co	5,1
Amdocs Ltd	4,9
Kellogg Co	4,8
Ameriprise Financial Inc	4,5
Campbell Soup Co	4,4
NortonLifeLock Inc	4,4
Nombre total de titres en portefeuille	30
Nombre total d'avoirs (participation)	30
Nombre total d'actions	29
Nombre total d'obligations	0

Secteurs boursiers mondiaux

	% actions	% indice
Énergie	—	2,7
Matériaux	1,0	2,6
Produits industriels	16,5	7,8
Consommation discrétionnaire	15,6	12,5
Denrées de base	14,7	5,9
Soins de la santé	17,5	13,3
Services financiers	10,0	10,7
Technologie de l'information	10,1	29,2
Services de communication	14,5	10,2
Services publics	—	2,5
Immobilier	—	2,8
Autres actifs	0,0	0,0

5 principaux pays (actions)

	% actions
États-Unis	100,0

Informations sur les rendements et les avoirs: Ce fonds distinct est un produit de placement offert dans le cadre d'un contrat d'assurance établi par la Sun Life du Canada, compagnie d'assurance-vie. La valeur de tous les placements effectués dans ce fonds peut augmenter ou diminuer en fonction de la valeur de marché des titres constituant le fonds distinct. Les taux de rendement des fonds reflètent les variations en pourcentage de la valeur des titres sur une période déterminée et, si celle-ci est supérieure à un an, les rendements sont annualisés. Pour rendre compte des rendements antérieurs sur une plus longue période, les taux de rendement ont été reliés à ceux des fonds de placement sous-jacents. Les rendements indiqués ont été établis avant déduction des frais de gestion de placements et ils tiennent compte du réinvestissement des sommes distribuées. Il est donc possible qu'ils ne correspondent pas exactement aux rendements des fonds sous-jacents. Les frais de gestion administrative ou les impôts à votre charge ne sont pas pris en considération. Les rendements antérieurs ne constituent pas une indication des rendements futurs. Les renseignements indiqués sur les titres reflètent la composition du fonds de placement sous-jacent. Données sources des indices : Les données proviennent de plusieurs fournisseurs, dont MSCI, FTSE, S&P, BMO, Russell, et JP Morgan. Les fournisseurs d'indices n'offrent aucune garantie et ne font aucune déclaration explicite ou implicite en ce qui concerne les données présentées et n'acceptent aucune responsabilité que ce soit à cet égard. Les données ne peuvent être redistribuées ni utilisées pour d'autres indices, titres ou produits financiers. Le présent rapport n'a pas été approuvé, examiné, ni produit par les fournisseurs d'indices. La Sun Life n'offre aucune garantie et ne fait aucune déclaration quant à la fiabilité, à l'exhaustivité et à l'exactitude des données sources des indices. Toute décision que vous prenez en fonction des données sources des indices est à vos propres risques.

Type de fonds

Fonds d'actions américaines

Fonds distinct croissance américain MFS Sun Life

Détails du fonds

Fonds sous-jacent : Fonds croissance américain MFS Sun Life, catégorie I
 Gestionnaire du fonds : Gestion d'actifs PMSL inc

Objectif de placement

L'objectif de placement du Fonds est de chercher à procurer une plus-value du capital en investissant principalement dans des titres de participation d'émetteurs des États-Unis qui sont réputés avoir un potentiel de croissance des bénéfices supérieur à la moyenne par rapport aux autres sociétés.

Stratégie de placement

Tirer parti de notre plateforme de recherche mondiale en menant nos propres analyses ascendantes en vue de trouver des entreprises de qualité: qui présentent des taux de croissance supérieures et durables en ce qui a trait aux bénéfices et aux flux de trésorerie; dont les données fondamentales s'inscrivent dans la durée et s'améliorent; dont le cours des actions ne reflète pas complètement les perspectives de croissance à long terme.

Risque de placement

L'évaluation du risque suivante se base sur l'objectif et la stratégie de placement du fonds.



Risque: Modérément élevé

Les risques inhérents aux placements de ce fonds sont notamment les risques liés aux placements étrangers et au marché. D'autres risques peuvent également exister.

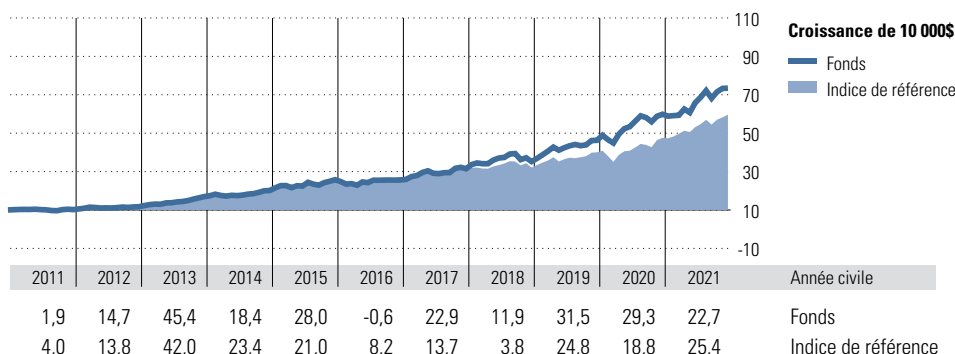
Informations supplémentaires

Pour obtenir une description détaillée du gestionnaire de fonds et des risques inhérents aux placements, ouvrez une session sur le site Web des Services aux participants et cliquez sur le lien Morningstar Canada, ou communiquez avec le Centre de service à la clientèle de la Financière Sun Life. Pour accéder aux définitions, aux termes de placement et au calcul du rendement des fonds, reportez-vous à la section Jargon du site Web.

Comment ce fonds intègre les facteurs ESG

Les facteurs ESG jouent un rôle central dans le processus de placement de PMSL. PMSL veille à ce que chaque gestionnaire de portefeuille puisse évaluer ces facteurs et les intégrer de façon systématique avant de prendre des décisions de placement, notamment en se penchant sur les problèmes importants que ces facteurs pourraient entraîner.

Rendements au 31-12-2021

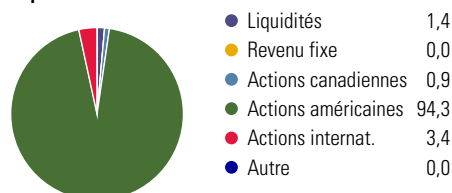


Année civile	Fonds	Indice de référence
1 an	22,7	25,4
2 ans	26,0	22,1
3 ans	27,8	23,0
4 ans	23,6	17,9
5 ans	23,5	17,0
10 ans	21,8	19,1
2021	22,7	25,4

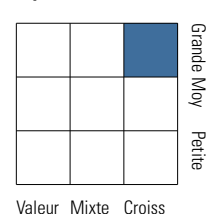
Description de l'indice: Indice Russell 1000 RT (\$CA)

Analyse du portefeuille au 31-12-2021

Répartition



Style des actions



Capitalisation boursière

Catégorie	%
Géante	58,7
Grande	31,5
Moyenne	9,7
Petite	0,1
Micro	0,0

Dix avoirs principaux

Avoir	% actifs
Microsoft Corp	9,8
Amazon.com Inc	7,9
Alphabet Inc A	6,0
Adobe Inc	4,4
Apple Inc	4,2
NVIDIA Corp	3,9
Intuit Inc	2,9
Meta Platforms Inc Class A	2,9
Mastercard Inc Class A	2,5
Danaher Corp	2,4
Nombre total de titres en portefeuille	81
Nombre total d'avoirs (participation)	81
Nombre total d'actions	74
Nombre total d'obligations	0

Secteurs boursiers mondiaux

Secteur	% actions	% indice
Énergie	—	2,6
Matériaux	3,2	2,3
Produits industriels	7,2	8,5
Consommation discrétionnaire	11,6	12,4
Denrées de base	2,2	5,6
Soins de la santé	11,2	13,1
Services financiers	3,9	11,0
Technologie de l'information	42,7	29,2
Services de communication	16,8	9,6
Services publics	—	2,4
Immobilier	1,1	3,4
Autres actifs	0,0	0,0

5 principaux pays (actions)

Pays	% actions
États-Unis	95,7
Pays-Bas	1,1
Irlande	1,0
Canada	0,9
Singapour	0,8

Informations sur les rendements et les avoirs: Ce fonds distinct est un produit de placement offert dans le cadre d'un contrat d'assurance établi par la Sun Life du Canada, compagnie d'assurance-vie. La valeur de tous les placements effectués dans ce fonds peut augmenter ou diminuer en fonction de la valeur de marché des titres constituant le fonds distinct. Les taux de rendement des fonds reflètent les variations en pourcentage de la valeur des titres sur une période déterminée et, si celle-ci est supérieure à un an, les rendements sont annualisés. Pour rendre compte des rendements antérieurs sur une plus longue période, les taux de rendement ont été reliés à ceux des fonds de placement sous-jacents. Les rendements indiqués ont été établis avant déduction des frais de gestion de placements et ils tiennent compte du réinvestissement des sommes distribuées. Il est donc possible qu'ils ne correspondent pas exactement aux rendements des fonds sous-jacents. Les frais de gestion administrative ou les impôts à votre charge ne sont pas pris en considération. Les rendements antérieurs ne constituent pas une indication des rendements futurs. Les renseignements indiqués sur les titres reflètent la composition du fonds de placement sous-jacent. Données sources des indices : Les données proviennent de plusieurs fournisseurs, dont MSCI, FTSE, S&P, BMO, Russell, et JP Morgan. Les fournisseurs d'indices n'offrent aucune garantie et ne font aucune déclaration explicite ou implicite en ce qui concerne les données présentées et n'acceptent aucune responsabilité que ce soit à cet égard. Les données ne peuvent être redistribuées ni utilisées pour d'autres indices, titres ou produits financiers. Le présent rapport n'a pas été approuvé, examiné, ni produit par les fournisseurs d'indices. La Sun Life n'offre aucune garantie et ne fait aucune déclaration quant à la fiabilité, à l'exhaustivité et à l'exactitude des données sources des indices. Toute décision que vous prenez en fonction des données sources des indices est à vos propres risques.

Type de fonds

Fonds d'actions internationales

Fonds distinct croissance international MFS Sun Life

Détails du fonds

Fonds sous-jacent : Fonds occasions internationales MFS Sun Life
 Gestionnaire du fonds : Gestion d'actifs PMSL inc

Objectif de placement

L'objectif de placement du Fonds est de chercher à procurer une plus-value du capital en investissant principalement dans des titres de participation d'émetteurs de l'extérieur du Canada et des États-Unis qui sont réputés avoir un potentiel de croissance des bénéfices supérieur à la moyenne par rapport aux autres émetteurs.

Stratégie de placement

Tirer parti de notre plateforme de recherche mondiale en menant nos propres analyses ascendantes en vue de trouver des entreprises de qualité: dont la position sur le marché est bien établie et qui bénéficient d'avantages concurrentiels; qui connaissent une croissance durable et supérieure à la moyenne; qui sont reconnues pour la qualité de leur gestion.

Risque de placement

L'évaluation du risque suivante se base sur l'objectif et la stratégie de placement du fonds.



Risque: Modérément élevé

Les risques inhérents aux placements de ce fonds sont notamment les risques liés aux placements étrangers et au marché. D'autres risques peuvent également exister.

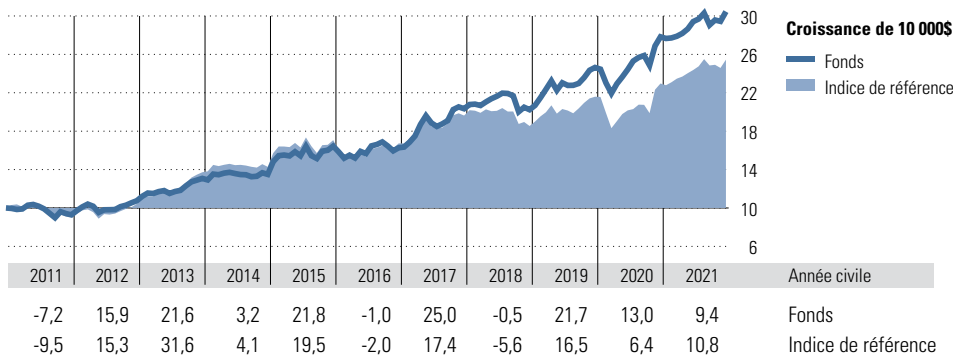
Informations supplémentaires

Pour obtenir une description détaillée du gestionnaire de fonds et des risques inhérents aux placements, ouvrez une session sur le site Web des Services aux participants et cliquez sur le lien Morningstar Canada, ou communiquez avec le Centre de service à la clientèle de la Financière Sun Life. Pour accéder aux définitions, aux termes de placement et au calcul du rendement des fonds, reportez-vous à la section Jargon du site Web.

Comment ce fonds intègre les facteurs ESG

Les facteurs ESG jouent un rôle central dans le processus de placement de PMSL. PMSL veille à ce que chaque gestionnaire de portefeuille puisse évaluer ces facteurs et les intégrer de façon systématique avant de prendre des décisions de placement, notamment en se penchant sur les problèmes importants que ces facteurs pourraient entraîner.

Rendements au 31-12-2021

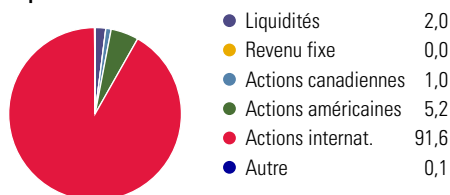


Année civile	1 an	2 ans	3 ans	4 ans	5 ans	10 ans	2021	Rendements mobiles %
Fonds	9,4	11,2	14,6	10,6	13,4	12,6	9,4	Fonds
Indice de référence	10,8	8,6	11,1	6,7	8,8	10,9	10,8	Indice de référence

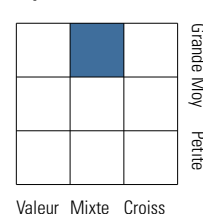
Description de l'indice: MSCI EAO RG C\$

Analyse du portefeuille au 31-12-2021

Répartition



Style des actions



Capitalisation boursière

Capitalisation boursière	%
Géante	66,5
Grande	25,9
Moyenne	7,6
Petite	0,0
Micro	0,0

Dix avoirs principaux

Avoir	% actifs
Nestle SA	5,0
Taiwan S'conductor Manuf CAAÉ	5,0
Roche Holding AG	4,7
Hitachi Ltd	3,6
LVMH Moet Hennessy Louis Vuitton SE	3,5
Schneider Electric SE	3,2
SAP SE	3,2
Diageo PLC	3,0
Linde PLC	2,9
Essilorluxottica	2,8
Nombre total de titres en portefeuille	79
Nombre total d'avoirs (participation)	79
Nombre total d'actions	74
Nombre total d'obligations	0

Secteurs boursiers mondiaux

Secteur	% actions	% indice
Énergie	1,7	3,4
Matériaux	10,7	7,6
Produits industriels	14,8	16,2
Consommation discrétionnaire	12,4	12,5
Denrées de base	17,3	10,3
Soins de la santé	14,1	12,8
Services financiers	9,8	16,8
Technologie de l'information	14,0	9,7
Services de communication	4,4	4,5
Services publics	0,8	3,4
Immobilier	—	2,8
Autres actifs	0,0	0,0

5 principaux pays (actions)

Pays	% actions
France	17,4
Suisse	14,1
Royaume-Uni	11,0
Japon	9,8
Allemagne	7,8

Informations sur les rendements et les avoirs: Ce fonds distinct est un produit de placement offert dans le cadre d'un contrat d'assurance établi par la Sun Life du Canada, compagnie d'assurance-vie. La valeur de tous les placements effectués dans ce fonds peut augmenter ou diminuer en fonction de la valeur de marché des titres constituant le fonds distinct. Les taux de rendement des fonds reflètent les variations en pourcentage de la valeur des titres sur une période déterminée et, si celle-ci est supérieure à un an, les rendements sont annualisés. Pour rendre compte des rendements antérieurs sur une plus longue période, les taux de rendement ont été reliés à ceux des fonds de placement sous-jacents. Les rendements indiqués ont été établis avant déduction des frais de gestion de placements et ils tiennent compte du réinvestissement des sommes distribuées. Il est donc possible qu'ils ne correspondent pas exactement aux rendements des fonds sous-jacents. Les frais de gestion administrative ou les impôts à votre charge ne sont pas pris en considération. Les rendements antérieurs ne constituent pas une indication des rendements futurs. Les renseignements indiqués sur les titres reflètent la composition du fonds de placement sous-jacent. Données sources des indices : Les données proviennent de plusieurs fournisseurs, dont MSCI, FTSE, S&P, BMO, Russell, et JP Morgan. Les fournisseurs d'indices n'offrent aucune garantie et ne font aucune déclaration explicite ou implicite en ce qui concerne les données présentées et n'acceptent aucune responsabilité que ce soit à cet égard. Les données ne peuvent être redistribuées ni utilisées pour d'autres indices, titres ou produits financiers. Le présent rapport n'a pas été approuvé, examiné, ni produit par les fournisseurs d'indices. La Sun Life n'offre aucune garantie et ne fait aucune déclaration quant à la fiabilité, à l'exhaustivité et à l'exactitude des données sources des indices. Toute décision que vous prenez en fonction des données sources des indices est à vos propres risques.

Type de fonds

Fonds d'actions mondiales

Fonds distinct croissance mondial MFS Sun Life

Détails du fonds

Fonds sous-jacent : Fonds croissance mondial MFS Sun Life, catégorie I
 Gestionnaire du fonds : Gestion d'actifs PMSL inc

Objectif de placement

L'objectif de placement du Fonds est de chercher à procurer une plus-value du capital en investissant principalement dans des titres de participation d'émetteurs de partout dans le monde qui sont réputés avoir un potentiel de croissance des bénéfices supérieur à la moyenne par rapport aux autres émetteurs.

Stratégie de placement

Tirer parti de notre plateforme de recherche mondiale en menant nos propres analyses ascendantes en vue de trouver des entreprises de qualité: dont la position sur le marché est bien établie et qui bénéficient d'avantages concurrentiels; qui connaissent une croissance durable et supérieure à la moyenne; dont le cours des actions ne reflète pas complètement les caractéristiques de croissance et de rendement à long terme.

Risque de placement

L'évaluation du risque suivante se base sur l'objectif et la stratégie de placement du fonds.



Risque: Modérément élevé

Les risques inhérents aux placements de ce fonds sont notamment les risques liés aux placements étrangers et au marché. D'autres risques peuvent également exister.

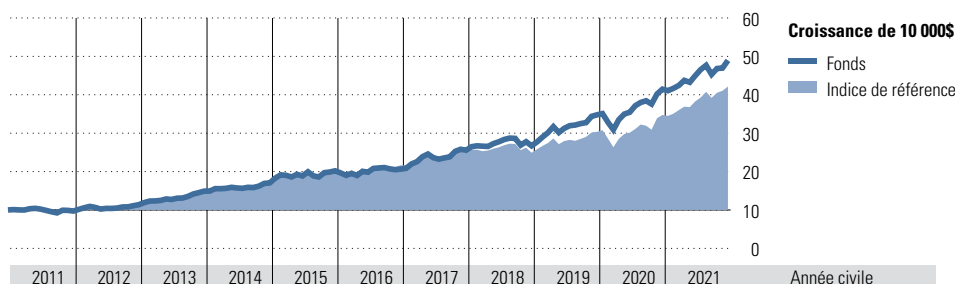
Informations supplémentaires

Pour obtenir une description détaillée du gestionnaire de fonds et des risques inhérents aux placements, ouvrez une session sur le site Web des Services aux participants et cliquez sur le lien Morningstar Canada, ou communiquez avec le Centre de service à la clientèle de la Financière Sun Life. Pour accéder aux définitions, aux termes de placement et au calcul du rendement des fonds, reportez-vous à la section Jargon du site Web.

Comment ce fonds intègre les facteurs ESG

Les facteurs ESG jouent un rôle central dans le processus de placement de PMSL. PMSL veille à ce que chaque gestionnaire de portefeuille puisse évaluer ces facteurs et les intégrer de façon systématique avant de prendre des décisions de placement, notamment en se penchant sur les problèmes importants que ces facteurs pourraient entraîner.

Rendements au 31-12-2021



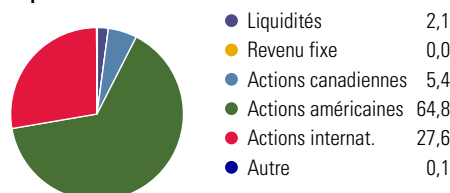
Année civile	2011	2012	2013	2014	2015	2016	2017	2018	2019	2020	2021
Fonds	-2,9	17,1	31,0	14,4	18,5	2,1	23,9	4,5	30,3	19,2	18,1
Indice de référence	-2,7	14,0	35,9	15,0	19,5	4,4	15,0	0,1	21,9	14,5	21,3

1 an	2 ans	3 ans	4 ans	5 ans	10 ans	2021	Rendements mobiles %
18,1	18,7	22,4	17,6	18,9	17,6	18,1	Fonds
21,3	17,8	19,2	14,1	14,3	15,8	21,3	Indice de référence

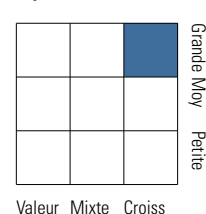
Description de l'indice: MSCI Monde RG C\$

Analyse du portefeuille au 31-12-2021

Répartition



Style des actions



Capitalisation boursière

	%
Géante	45,2
Grande	40,5
Moyenne	14,3
Petite	0,0
Micro	0,0

Dix avoirs principaux

	% actifs
Alphabet Inc A	6,3
Microsoft Corp	5,4
Apple Inc	2,8
Accenture PLC Class A	2,7
Chemin de Fer Canadien Pacifique Limitée	2,4
Church & Dwight Co Inc	2,2
Tencent Holdings Ltd	2,1
Icon PLC	2,0
Dollarama Inc	2,0
Alibaba Gp Act Ordin	1,8
Nombre total de titres en portefeuille	78
Nombre total d'avoirs (participation)	78
Nombre total d'actions	73
Nombre total d'obligations	0

Secteurs boursiers mondiaux

	% actions	% indice
Énergie	—	3,1
Matériaux	1,3	4,2
Produits industriels	9,8	10,2
Consommation discrétionnaire	13,0	12,3
Denrées de base	12,0	6,9
Soins de la santé	14,6	12,6
Services financiers	9,1	13,1
Technologie de l'information	25,0	23,7
Services de communication	12,8	8,3
Services publics	0,6	2,7
Immobilier	1,9	2,8
Autres actifs	0,0	0,0

5 principaux pays (actions)

	% actions
États-Unis	66,3
Canada	5,5
Chine	5,1
Royaume-Uni	4,4
Suisse	4,2

Informations sur les rendements et les avoirs: Ce fonds distinct est un produit de placement offert dans le cadre d'un contrat d'assurance établi par la Sun Life du Canada, compagnie d'assurance-vie. La valeur de tous les placements effectués dans ce fonds peut augmenter ou diminuer en fonction de la valeur de marché des titres constituant le fonds distinct. Les taux de rendement des fonds reflètent les variations en pourcentage de la valeur des titres sur une période déterminée et, si celle-ci est supérieure à un an, les rendements sont annualisés. Pour rendre compte des rendements antérieurs sur une plus longue période, les taux de rendement ont été reliés à ceux des fonds de placement sous-jacents. Les rendements indiqués ont été établis avant déduction des frais de gestion de placements et ils tiennent compte du réinvestissement des sommes distribuées. Il est donc possible qu'ils ne correspondent pas exactement aux rendements des fonds sous-jacents. Les frais de gestion administrative ou les impôts à votre charge ne sont pas pris en considération. Les rendements antérieurs ne constituent pas une indication des rendements futurs. Les renseignements indiqués sur les titres reflètent la composition du fonds de placement sous-jacent. Données sources des indices : Les données proviennent de plusieurs fournisseurs, dont MSCI, FTSE, S&P, BMO, Russell, et JP Morgan. Les fournisseurs d'indices n'offrent aucune garantie et ne font aucune déclaration explicite ou implicite en ce qui concerne les données présentées et n'acceptent aucune responsabilité que ce soit à cet égard. Les données ne peuvent être redistribuées ni utilisées pour d'autres indices, titres ou produits financiers. Le présent rapport n'a pas été approuvé, examiné, ni produit par les fournisseurs d'indices. La Sun Life n'offre aucune garantie et ne fait aucune déclaration quant à la fiabilité, à l'exhaustivité et à l'exactitude des données sources des indices. Toute décision que vous prenez en fonction des données sources des indices est à vos propres risques.

Type de fonds

Fonds d'actions mondiales

Fonds distinct d'actions mondiales MFS

Détails du fonds

Fonds sous-jacent : Fonds d'actions mondiales MFS
 Gestionnaire du fonds : MFS Gestion de placements Canada limitée

Objectif de placement

Le fonds cherche à produire un rendement supérieur à celui de l'indice MSCI World sur des cycles complets du marché, tout en observant un style de placement uniforme. D'après la MFS, les sociétés qui présentent de façon continue une croissance et un rendement supérieurs à la moyenne, et dont l'évaluation ne tient pas compte de leurs perspectives, devanceront le marché à long terme. Le marché sous-estime souvent la valeur de la capitalisation des rendements élevés et des taux de croissance supérieurs à la moyenne sur une longue durée.

Stratégie de placement

MFS utilise une analyse ascendante fondée sur la valeur fondamentale des titres pour établir une liste des entreprises qui présentent une croissance et un rendement durables et supérieurs à la moyenne. La société cherche à investir dans des entreprises durables qui présentent un potentiel de croissance à long terme selon les évaluations raisonnables actuelles.

Risque de placement

L'évaluation du risque suivante se base sur l'objectif et la stratégie de placement du fonds.



Risque: Modérément élevé

Les risques inhérents aux placements de ce fonds sont notamment les risques liés aux placements étrangers, à l'émetteur et au marché. D'autres risques peuvent également exister.

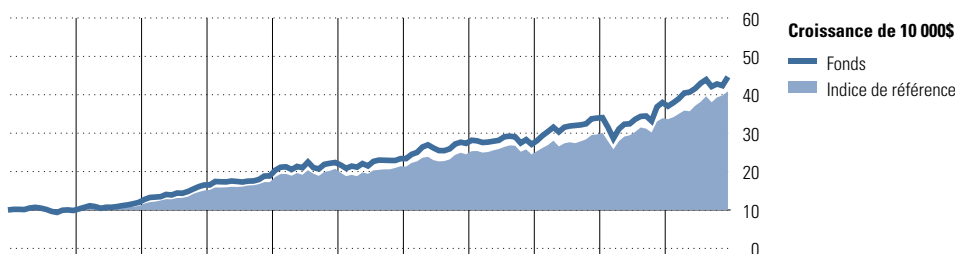
Informations supplémentaires

Pour obtenir une description détaillée du gestionnaire de fonds et des risques inhérents aux placements, ouvrez une session sur le site Web des Services aux participants et cliquez sur le lien Morningstar Canada, ou communiquez avec le Centre de service à la clientèle de la Financière Sun Life. Pour accéder aux définitions, aux termes de placement et au calcul du rendement des fonds, reportez-vous à la section Jargon du site Web.

Comment ce fonds intègre les facteurs ESG

MFS intègre les facteurs ESG dans les processus de placement, l'actionariat actif grâce au vote par procuration et la mobilisation. Cette approche nécessite la prise en compte de tous les facteurs importants – y compris les facteurs ESG – dans le processus de prise de décision. Les analystes et gestionnaires de portefeuille doivent intégrer les facteurs ESG importants dans les discussions avec les équipes de gestion et dans la modélisation financière, l'évaluation et les décisions de sélection des titres.

Rendements au 31-12-2021



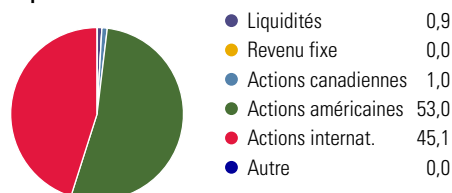
Année civile	Fonds	Indice de référence
2011	-1,4	-2,8
2012	21,5	13,6
2013	37,8	36,3
2014	14,2	14,6
2015	18,6	20,0
2016	4,5	3,3
2017	16,9	14,6
2018	-0,9	-0,1
2019	25,2	21,2
2020	12,0	14,2
2021	17,6	20,6

	1 an	2 ans	3 ans	4 ans	5 ans	10 ans	2021	Rendements mobiles %
Fonds	17,6	14,8	18,1	13,1	13,8	16,3	17,6	Fonds
Indice de référence	20,6	17,4	18,7	13,6	13,8	15,4	20,6	Indice de référence

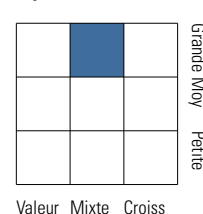
Description de l'indice: MSCI Monde ex-Canada (\$ CA) - GPTD

Analyse du portefeuille au 31-12-2021

Répartition



Style des actions



Capitalisation boursière

Capitalisation	%
Géante	42,3
Grande	44,4
Moyenne	13,3
Petite	0,0
Micro	0,0

Dix avoirs principaux

Avoir	% actifs
Thermo Fisher Scientific Inc	3,8
Schneider Electric SE	3,2
Accenture PLC Class A	3,0
Comcast Corp Class A	3,0
Roche Holding AG	2,7
Visa Inc Class A	2,7
Linde PLC	2,6
Medtronic PLC	2,6
Nestle SA	2,5
Diageo PLC	2,5
Nombre total de titres en portefeuille	89
Nombre total d'avoirs (participation)	89
Nombre total d'actions	83
Nombre total d'obligations	0

Secteurs boursiers mondiaux

Secteur	% actions	% indice
Énergie	—	—
Matériaux	6,4	—
Produits industriels	17,3	—
Consommation discrétionnaire	8,8	—
Denrées de base	14,3	—
Soins de la santé	20,3	—
Services financiers	9,5	—
Technologie de l'information	16,2	—
Services de communication	7,1	—
Services publics	—	—
Immobilier	—	—
Autres actifs	0,0	100,0

5 principaux pays (actions)

Pays	% actions
États-Unis	53,5
France	12,0
Royaume-Uni	10,1
Suisse	9,0
Allemagne	4,0

Informations sur les rendements et les avoirs: Ce fonds distinct est un produit de placement offert dans le cadre d'un contrat d'assurance établi par la Sun Life du Canada, compagnie d'assurance-vie. La valeur de tous les placements effectués dans ce fonds peut augmenter ou diminuer en fonction de la valeur de marché des titres constituant le fonds distinct. Les taux de rendement des fonds reflètent les variations en pourcentage de la valeur des titres sur une période déterminée et, si celle-ci est supérieure à un an, les rendements sont annualisés. Pour rendre compte des rendements antérieurs sur une plus longue période, les taux de rendement ont été reliés à ceux des fonds de placement sous-jacents. Les rendements indiqués ont été établis avant déduction des frais de gestion de placements et ils tiennent compte du réinvestissement des sommes distribuées. Il est donc possible qu'ils ne correspondent pas exactement aux rendements des fonds sous-jacents. Les frais de gestion administrative ou les impôts à votre charge ne sont pas pris en considération. Les rendements antérieurs ne constituent pas une indication des rendements futurs. Les renseignements indiqués sur les titres reflètent la composition du fonds de placement sous-jacent. Données sources des indices : Les données proviennent de plusieurs fournisseurs, dont MSCI, FTSE, S&P, BMO, Russell, et JP Morgan. Les fournisseurs d'indices n'offrent aucune garantie et ne font aucune déclaration explicite ou implicite en ce qui concerne les données présentées et n'acceptent aucune responsabilité que ce soit à cet égard. Les données ne peuvent être redistribuées ni utilisées pour d'autres indices, titres ou produits financiers. Le présent rapport n'a pas été approuvé, examiné, ni produit par les fournisseurs d'indices. La Sun Life n'offre aucune garantie et ne fait aucune déclaration quant à la fiabilité, à l'exhaustivité et à l'exactitude des données sources des indices. Toute décision que vous prenez en fonction des données sources des indices est à vos propres risques.

Type de fonds

Fonds d'actions internationales

Fonds distinct d'actions internationales MFS

Détails du fonds

Fonds sous-jacent : Fonds d'actions internationales MFS II
 Gestionnaire du fonds : MFS Gestion de placements Canada limitée

Objectif de placement

Le fonds cherche à produire un rendement supérieur à celui de l'indice MSCI EAFE sur des cycles complets du marché, tout en observant un style de placement uniforme. Selon la MFS : i) les sociétés qui affichent un rendement supérieur à la moyenne à long terme offrent un potentiel d'accroissement du capital, quelles que soient les conditions économiques, ii) les actions qui se négocient à escompte par rapport à leur valeur projetée ont un potentiel de croissance énorme, et iii) une approche à long terme permet de tirer profit des occasions créées par les épargnants qui ont un horizon de placement à court terme.

Stratégie de placement

MFS utilise une analyse ascendante fondée sur la valeur fondamentale des titres pour établir une liste des entreprises qui présentent une croissance et un rendement durables et supérieurs à la moyenne. Le fonds investit généralement dans un nombre modéré d'actions et met l'accent sur les entreprises à grande capitalisation.

Risque de placement

L'évaluation du risque suivante se base sur l'objectif et la stratégie de placement du fonds.



Risque: Modérément élevé

Les risques inhérents aux placements de ce fonds sont notamment les risques liés aux placements étrangers, à l'émetteur et au marché. D'autres risques peuvent également exister.

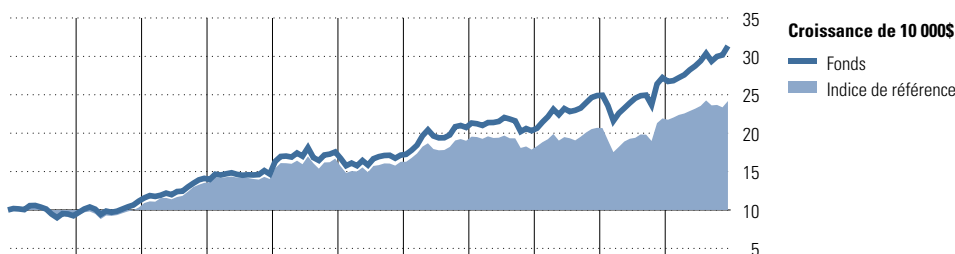
Informations supplémentaires

Pour obtenir une description détaillée du gestionnaire de fonds et des risques inhérents aux placements, ouvrez une session sur le site Web des Services aux participants et cliquez sur le lien Morningstar Canada, ou communiquez avec le Centre de service à la clientèle de la Financière Sun Life. Pour accéder aux définitions, aux termes de placement et au calcul du rendement des fonds, reportez-vous à la section Jargon du site Web.

Comment ce fonds intègre les facteurs ESG

MFS intègre les facteurs ESG dans les processus de placement, l'actionariat actif grâce au vote par procuration et la mobilisation. Cette approche nécessite la prise en compte de tous les facteurs importants – y compris les facteurs ESG – dans le processus de prise de décision. Les analystes et gestionnaires de portefeuille doivent intégrer les facteurs ESG importants dans les discussions avec les équipes de gestion et dans la modélisation financière, l'évaluation et les décisions de sélection des titres.

Rendements au 31-12-2021



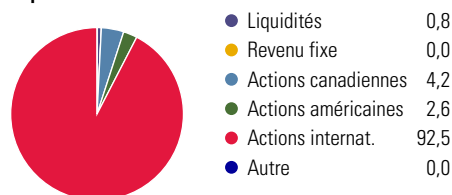
Année civile	2011	2012	2013	2014	2015	2016	2017	2018	2019	2020	2021
Fonds	-7,6	20,7	26,5	4,0	19,6	-2,3	21,0	-2,1	22,5	9,4	15,1
Indice de référence	-10,0	14,7	31,0	3,7	19,0	-2,5	16,8	-6,0	15,8	5,9	10,3

Rendements mobiles %	1 an	2 ans	3 ans	4 ans	5 ans	10 ans	2021
Fonds	15,1	12,2	15,6	10,9	12,8	13,0	15,1
Indice de référence	10,3	8,1	10,6	6,2	8,2	10,4	10,3

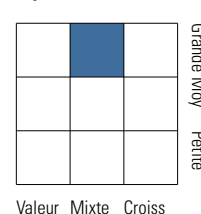
Description de l'indice: Indice MSCI E.A.E.O. (Net) (\$ C)

Analyse du portefeuille au 31-12-2021

Répartition



Style des actions



Capitalisation boursière

Capitalisation	%
Géante	55,7
Grande	38,9
Moyenne	5,3
Petite	0,0
Micro	0,0

Dix avoirs principaux

Avoir	% actifs
Nestle SA	3,8
Schneider Electric SE	3,4
Roche Holding AG	3,1
Cargill SE	2,6
Air Liquide SA	2,6
LVMH Moët Hennessy Louis Vuitton SE	2,4
Novo Nordisk A/S Class B	2,4
Hitachi Ltd	2,2
AIA Group Ltd	2,1
Chemins de Fer Nationaux Canada	2,1
Nombre total de titres en portefeuille	84
Nombre total d'avoirs (participation)	84
Nombre total d'actions	78
Nombre total d'obligations	0

Secteurs boursiers mondiaux

Secteur	% actions	% indice
Énergie	1,6	—
Matériaux	8,0	—
Produits industriels	19,4	—
Consommation discrétionnaire	11,5	—
Denrées de base	14,3	—
Soins de la santé	16,4	—
Services financiers	14,9	—
Technologie de l'information	11,4	—
Services de communication	1,4	—
Services publics	1,1	—
Immobilier	—	—
Autres actifs	0,0	100,0

5 principaux pays (actions)

Pays	% actions
France	19,1
Japon	16,6
Suisse	15,1
Royaume-Uni	10,8
Allemagne	9,0

Informations sur les rendements et les avoirs: Ce fonds distinct est un produit de placement offert dans le cadre d'un contrat d'assurance établi par la Sun Life du Canada, compagnie d'assurance-vie. La valeur de tous les placements effectués dans ce fonds peut augmenter ou diminuer en fonction de la valeur de marché des titres constituant le fonds distinct. Les taux de rendement des fonds reflètent les variations en pourcentage de la valeur des titres sur une période déterminée et, si celle-ci est supérieure à un an, les rendements sont annualisés. Pour rendre compte des rendements antérieurs sur une plus longue période, les taux de rendement ont été reliés à ceux des fonds de placement sous-jacents. Les rendements indiqués ont été établis avant déduction des frais de gestion de placements et ils tiennent compte du réinvestissement des sommes distribuées. Il est donc possible qu'ils ne correspondent pas exactement aux rendements des fonds sous-jacents. Les frais de gestion administrative ou les impôts à votre charge ne sont pas pris en considération. Les rendements antérieurs ne constituent pas une indication des rendements futurs. Les renseignements indiqués sur les titres reflètent la composition du fonds de placement sous-jacent. Données sources des indices : Les données proviennent de plusieurs fournisseurs, dont MSCI, FTSE, S&P, BMO, Russell, et JP Morgan. Les fournisseurs d'indices n'offrent aucune garantie et ne font aucune déclaration explicite ou implicite en ce qui concerne les données présentées et n'acceptent aucune responsabilité que ce soit à cet égard. Les données ne peuvent être redistribuées ni utilisées pour d'autres indices, titres ou produits financiers. Le présent rapport n'a pas été approuvé, examiné, ni produit par les fournisseurs d'indices. La Sun Life n'offre aucune garantie et ne fait aucune déclaration quant à la fiabilité, à l'exhaustivité et à l'exactitude des données sources des indices. Toute décision que vous prenez en fonction des données sources des indices est à vos propres risques.

Type de fonds

Fonds d'actions américaines

Fonds distinct Fidelity Actions - Ciblé

Détails du fonds

Fonds sous-jacent : Fonds Fidelity Actions américaines - Ciblé, série O
 Gestionnaire du fonds : Fidelity Investments Canada s.r.l

Objectif de placement

Ce fonds vise la croissance du capital à long terme.

Stratégie de placement

Le fonds externe investit principalement dans des titres de participation de sociétés des États-Unis.

Risque de placement

L'évaluation du risque suivante se base sur l'objectif et la stratégie de placement du fonds.


Risque: Modérément élevé

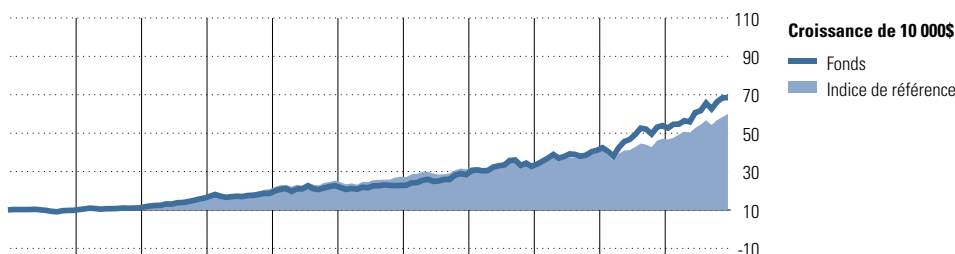
Les risques inhérents aux placements de ce fonds sont notamment les risques liés aux placements étrangers et au marché. D'autres risques peuvent également exister.

Informations supplémentaires

Pour obtenir une description détaillée du gestionnaire de fonds et des risques inhérents aux placements, ouvrez une session sur le site Web des Services aux participants et cliquez sur le lien Morningstar Canada, ou communiquez avec le Centre de service à la clientèle de la Financière Sun Life. Pour accéder aux définitions, aux termes de placement et au calcul du rendement des fonds, reportez-vous à la section Jargon du site Web.

Comment ce fonds intègre les facteurs ESG

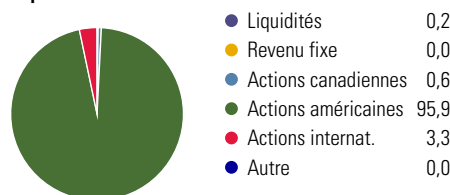
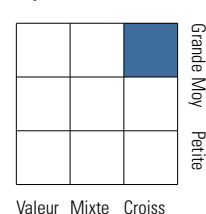
Pour Fidelity, avoir des normes de responsabilité sociale élevées est logique sur le plan des affaires. Le processus de recherche de son équipe des placements considère les facteurs ESG lorsqu'ils ont une incidence importante sur le risque de placement ou le rendement potentiel.

Rendements au 31-12-2021


Année civile	2011	2012	2013	2014	2015	2016	2017	2018	2019	2020	2021
Fonds	-1,9	12,9	46,3	15,1	21,6	0,6	24,4	15,2	25,8	31,3	26,9
Indice de référence	4,6	13,4	41,3	23,9	21,6	8,1	13,8	4,2	24,8	16,3	27,6

Rendements mobiles %	1 an	2 ans	3 ans	4 ans	5 ans	10 ans	2021
Fonds	26,9	29,1	28,0	24,7	24,6	21,5	26,9
Indice de référence	27,6	21,8	22,8	17,9	17,1	19,1	27,6

Description de l'indice: S&P 500 RT CAD
Analyse du portefeuille au 31-12-2021

Répartition

Style des actions

Capitalisation boursière

Capitalisation boursière	%
Géante	55,0
Grande	23,1
Moyenne	19,0
Petite	2,5
Micro	0,5

Dix avoirs principaux

Dix avoirs principaux	% actifs
NVIDIA Corp	7,2
Microsoft Corp	6,4
Alphabet Inc A	5,7
S&P Global Inc	5,4
Apple Inc	5,1
Intuit Inc	5,1
Amazon.com Inc	5,0
Marvell Technology Inc	4,8
Adobe Inc	4,2
Caesars Entertainment Inc	4,0
Nombre total de titres en portefeuille	44
Nombre total d'avoirs (participation)	44
Nombre total d'actions	41
Nombre total d'obligations	0

Secteurs boursiers mondiaux

Secteurs boursiers mondiaux	% actions	% indice
Énergie	1,9	2,7
Matériaux	5,1	2,6
Produits industriels	3,1	7,8
Consommation discrétionnaire	13,5	12,5
Denrées de base	—	5,9
Soins de la santé	6,3	13,3
Services financiers	13,6	10,7
Technologie de l'information	43,5	29,2
Services de communication	13,1	10,2
Services publics	—	2,5
Immobilier	—	2,8
Autres actifs	0,0	0,0

5 principaux pays (actions)

5 principaux pays (actions)	% actions
États-Unis	96,1
Singapour	2,0
Royaume-Uni	1,2
Canada	0,6
Suisse	0,0

Informations sur les rendements et les avoirs: Ce fonds distinct est un produit de placement offert dans le cadre d'un contrat d'assurance établi par la Sun Life du Canada, compagnie d'assurance-vie. La valeur de tous les placements effectués dans ce fonds peut augmenter ou diminuer en fonction de la valeur de marché des titres constituant le fonds distinct. Les taux de rendement des fonds reflètent les variations en pourcentage de la valeur des titres sur une période déterminée et, si celle-ci est supérieure à un an, les rendements sont annualisés. Pour rendre compte des rendements antérieurs sur une plus longue période, les taux de rendement ont été reliés à ceux des fonds de placement sous-jacents. Les rendements indiqués ont été établis avant déduction des frais de gestion de placements et ils tiennent compte du réinvestissement des sommes distribuées. Il est donc possible qu'ils ne correspondent pas exactement aux rendements des fonds sous-jacents. Les frais de gestion administrative ou les impôts à votre charge ne sont pas pris en considération. Les rendements antérieurs ne constituent pas une indication des rendements futurs. Les renseignements indiqués sur les titres reflètent la composition du fonds de placement sous-jacent. Données sources des indices : Les données proviennent de plusieurs fournisseurs, dont MSCI, FTSE, S&P, BMO, Russell, et JP Morgan. Les fournisseurs d'indices n'offrent aucune garantie et ne font aucune déclaration explicite ou implicite en ce qui concerne les données présentées et n'acceptent aucune responsabilité que ce soit à cet égard. Les données ne peuvent être redistribuées ni utilisées pour d'autres indices, titres ou produits financiers. Le présent rapport n'a pas été approuvé, examiné, ni produit par les fournisseurs d'indices. La Sun Life n'offre aucune garantie et ne fait aucune déclaration quant à la fiabilité, à l'exhaustivité et à l'exactitude des données sources des indices. Toute décision que vous prenez en fonction des données sources des indices est à vos propres risques.

Type de fonds

Fonds d'actions mondiales

Fonds distinct de sociétés mondiales Invesco

Détails du fonds

Fonds sous-jacent : Fonds de sociétés mondiales Invesco, série I
 Gestionnaire du fonds : Invesco Ltd.

Objectif de placement

L'objectif du Fonds est d'atteindre une croissance marquée du capital avec un degré de fiabilité élevé à long terme.

Stratégie de placement

Le Fonds Invesco investit dans des actions de grandes sociétés situées à l'extérieur du Canada. Le Fonds met l'accent sur le choix des compagnies elles-mêmes plutôt que sur le choix du pays. Lorsqu'il choisit des actions, le Fonds cherche des compagnies qui disposent d'un avantage concurrentiel sur le marché international du fait de leur technologie, de leur esprit d'entreprise et d'innovation.

Les actions sont choisies pour leur valeur potentielle. Ceci signifie que INVESCO investit dans des compagnies dont les cours des actions ne reflètent pas leur pleine valeur. À mesure que la valeur réelle de ces compagnies se réalise sur le marché, le cours des actions est appelé à augmenter.

Risque de placement

L'évaluation du risque suivante se base sur l'objectif et la stratégie de placement du fonds.



Risque: Modérément élevé

Les risques inhérents aux placements de ce fonds sont notamment les risques liés aux placements étrangers, à l'émetteur et au marché. D'autres risques peuvent également exister.

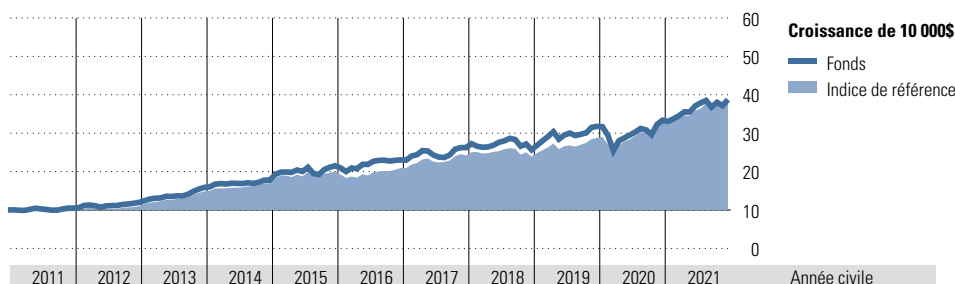
Informations supplémentaires

Pour obtenir une description détaillée du gestionnaire de fonds et des risques inhérents aux placements, ouvrez une session sur le site Web des Services aux participants et cliquez sur le lien Morningstar Canada, ou communiquez avec le Centre de service à la clientèle de la Financière Sun Life. Pour accéder aux définitions, aux termes de placement et au calcul du rendement des fonds, reportez-vous à la section Jargon du site Web.

Comment ce fonds intègre les facteurs ESG

L'équipe tient compte des facteurs ESG dans son approche de placement fondamentale. Elle évalue les risques liés aux facteurs ESG en mettant l'accent sur les risques qui pourraient entraîner des pertes de capital irréversibles. Aucune restriction n'est imposée à l'équipe quant aux secteurs dans lesquels elle peut faire des placements.

Rendements au 31-12-2021

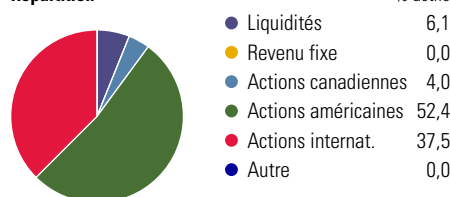


	2011	2012	2013	2014	2015	2016	2017	2018	2019	2020	2021	Année civile
Fonds	4,9	14,0	32,8	11,9	21,1	7,1	14,0	-2,2	23,8	5,0	16,1	Fonds
Indice de référence	-3,2	13,3	35,2	14,4	18,9	3,8	15,8	-1,3	20,2	14,2	17,5	Indice de référence
1 an	2 ans	3 ans	4 ans	5 ans	10 ans	2021	Rendements mobiles %					
16,1	10,4	14,7	10,2	11,0	14,0	16,1	Fonds					
17,5	15,9	17,3	12,3	13,0	14,8	17,5	Indice de référence					

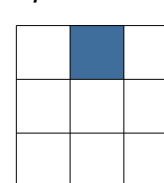
Description de l'indice: Indice MSCI World dividendes nets (CA) (Brut) est remplacé par Indice MSCI All Country World dividendes nets (CA) à effet du 1er janvier 2017.

Analyse du portefeuille au 31-12-2021

Répartition



Style des actions



Capitalisation boursière

	%
Géante	45,5
Grande	38,4
Moyenne	12,5
Petite	3,6
Micro	0,0

Dix avoirs principaux

	% actifs
Visa Inc Class A	4,9
Microsoft Corp	4,8
Alphabet Inc A	4,5
SAP SE	4,5
KION GROUP AG	4,2
Charter Communications Inc Class A	3,8
Temenos AG	3,7
Equinix Inc	3,7
British American Tobacco PLC	3,5
London Stock Exchange Group PLC	3,5
Nombre total de titres en portefeuille	44
Nombre total d'avoirs (participation)	44
Nombre total d'actions	35
Nombre total d'obligations	0

Secteurs boursiers mondiaux

	% actions	% indice
Énergie	—	—
Matériaux	—	—
Produits industriels	10,8	—
Consommation discrétionnaire	10,8	—
Denrées de base	9,9	—
Soins de la santé	9,9	—
Services financiers	9,8	—
Technologie de l'information	33,5	—
Services de communication	11,5	—
Services publics	—	—
Immobilier	3,9	—
Autres actifs	0,0	100,0

5 principaux pays (actions)

	% actions
États-Unis	55,8
Royaume-Uni	9,4
Allemagne	9,2
Suisse	7,0
Canada	4,2

Informations sur les rendements et les avoirs: Ce fonds distinct est un produit de placement offert dans le cadre d'un contrat d'assurance établi par la Sun Life du Canada, compagnie d'assurance-vie. La valeur de tous les placements effectués dans ce fonds peut augmenter ou diminuer en fonction de la valeur de marché des titres constituant le fonds distinct. Les taux de rendement des fonds reflètent les variations en pourcentage de la valeur des titres sur une période déterminée et, si celle-ci est supérieure à un an, les rendements sont annualisés. Pour rendre compte des rendements antérieurs sur une plus longue période, les taux de rendement ont été reliés à ceux des fonds de placement sous-jacents. Les rendements indiqués ont été établis avant déduction des frais de gestion de placements et ils tiennent compte du réinvestissement des sommes distribuées. Il est donc possible qu'ils ne correspondent pas exactement aux rendements des fonds sous-jacents. Les frais de gestion administrative ou les impôts à votre charge ne sont pas pris en considération. Les rendements antérieurs ne constituent pas une indication des rendements futurs. Les renseignements indiqués sur les titres reflètent la composition du fonds de placement sous-jacent. Données sources des indices : Les données proviennent de plusieurs fournisseurs, dont MSCI, FTSE, S&P, BMO, Russell, et JP Morgan. Les fournisseurs d'indices n'offrent aucune garantie et ne font aucune déclaration explicite ou implicite en ce qui concerne les données présentées et n'acceptent aucune responsabilité que ce soit à cet égard. Les données ne peuvent être redistribuées ni utilisées pour d'autres indices, titres ou produits financiers. Le présent rapport n'a pas été approuvé, examiné, ni produit par les fournisseurs d'indices. La Sun Life n'offre aucune garantie et ne fait aucune déclaration quant à la fiabilité, à l'exhaustivité et à l'exactitude des données sources des indices. Toute décision que vous prenez en fonction des données sources des indices est à vos propres risques.

Type de fonds

Fonds d'actions américaines

Fonds indiciel d'actions américaines BlackRock (enregistré)

Détails du fonds

Fonds sous-jacent : Fonds BlackRock CAD indiciel non-taxable actions ÉU, catégorie D
 Gestionnaire du fonds : Gestion d'actifs BlackRock Canada Ltée

Objectif de placement

Le fonds cherche à : d'enregistrer des rendements semblables à ceux de l'indice S&P 500; d'enregistrer à long terme un rendement supérieur à celui du fonds d'actions américaines moyen après déduction des frais. Le fonds atteint ces objectifs en investissant dans le Fonds BlackRock CAD indiciel non-taxable actions ÉU - Classe D (anciennement Fonds BGICL indiciel d'actions américaines, catégorie D depuis le 3 août 2005).

Stratégie de placement

Pour ce fonds, BlackRock met en oeuvre la méthode "indicielle" de gestion. L'avantage de la méthode indicielle réside dans le fait que le rendement du fonds suit de près celui de l'indice S&P 500, qui a historiquement affiché des rendements supérieurs à celui du fonds standard d'actions américaines après déduction des frais. Afin de suivre de près le rendement de l'indice, BlackRock investit dans les 500 titres composant l'indice S&P 500 en respectant leur pondération respective. Principaux placements • Actions américaines

Risque de placement

L'évaluation du risque suivante se base sur l'objectif et la stratégie de placement du fonds.

Faible Élevé

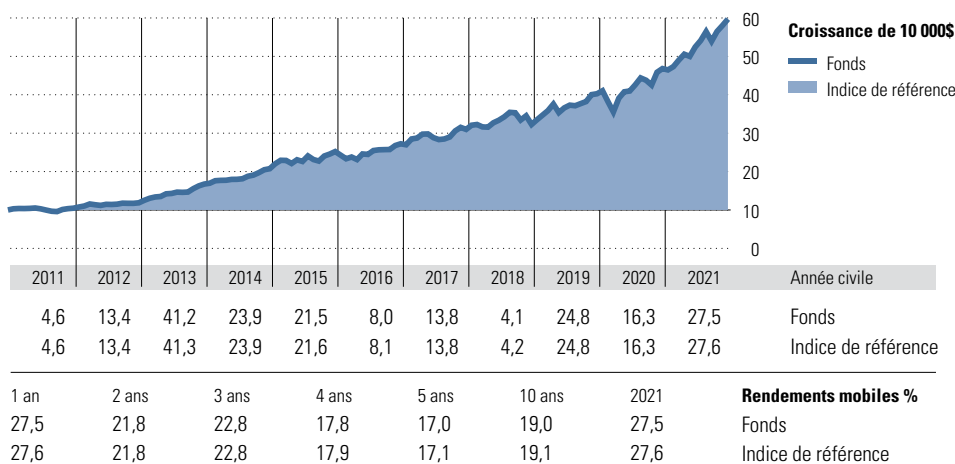
Risque: Élevé

Les risques inhérents aux placements de ce fonds sont notamment les suivants : lié aux placements étrangers, lié à l'émetteur et de marché Risque. D'autres risques peuvent également exister.

Informations supplémentaires

Pour obtenir une description détaillée du gestionnaire de fonds et des risques inhérents aux placements, ouvrez une session sur le site Web des Services aux participants et cliquez sur le lien Morningstar Canada, ou communiquez avec le Centre de service à la clientèle de la Financière Sun Life. Pour accéder aux définitions, aux termes de placement et au calcul du rendement des fonds, reportez-vous à la section Jargon du site Web.

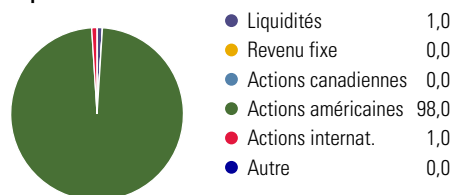
Rendements au 31-12-2021



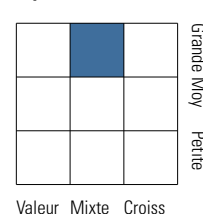
Description de l'indice: S&P 500 RT CAD

Analyse du portefeuille au 31-12-2021

Répartition



Style des actions



Capitalisation boursière

Capitalisation	%
Géante	49,9
Grande	33,8
Moyenne	16,1
Petite	0,2
Micro	0,0

Dix avoirs principaux

Dix avoirs principaux	% actifs
Apple Inc	6,6
Microsoft Corp	6,3
Amazon.com Inc	3,9
Tesla Inc	2,4
Alphabet Inc A	2,2
NVIDIA Corp	2,1
Alphabet Inc Class C	2,0
Meta Platforms Inc Class A	2,0
Berkshire Hathaway Inc Class B	1,3
JPMorgan Chase	1,2
Nombre total de titres en portefeuille	508
Nombre total d'avoirs (participation)	510
Nombre total d'actions	505
Nombre total d'obligations	0

Secteurs boursiers mondiaux

Secteurs boursiers mondiaux	% actions	% indice
Énergie	2,7	2,7
Matériaux	2,5	2,6
Produits industriels	7,8	7,8
Consommation discrétionnaire	13,2	12,5
Denrées de base	5,6	5,9
Soins de la santé	12,7	13,3
Services financiers	10,8	10,7
Technologie de l'information	29,3	29,2
Services de communication	10,4	10,2
Services publics	2,4	2,5
Immobilier	2,6	2,8
Autres actifs	0,0	0,0

5 principaux pays (actions)

5 principaux pays (actions)	% actions
États-Unis	99,0
Royaume-Uni	0,5
Suisse	0,3
Chine	0,2
Singapour	0,1

Informations sur les rendements et les avoirs: Le rendement du fonds distinct ne reproduira pas exactement celui du fonds de placement sous-jacent. En effet, le rendement du fonds distinct est affecté par les entrées et sorties de fonds de même que par l'importance de son actif. Les fonds distincts sont similaires, jusqu'à un certain point, aux fonds de placement étant donné que la valeur des titres détenus dans le fonds sous-jacent fluctue et que le capital n'est pas garanti. Les rendements varient en fonction des conditions du marché et du savoir-faire du gestionnaire de placements. Le taux de rendement des fonds distincts, après déduction des frais de gestion de placement, peut être consulté sur les outils et documents Financière Sun Life système RVI, le Web, les relevés) et ne sont pas publiés dans les journaux. Il n'y a pas de prospectus pour les fonds distincts, mais la page de placement contient des renseignements de même nature. Les frais annuels de gestion couvrent les honoraires des professionnels chargés de la gestion de votre argent. Par exemple, les frais de gestion du **Fonds indiciel d'actions américaines BlackRock sont de 0,0394 % par année.** La totalité de vos cotisations est investie. Les frais de gestion de placement ont déjà été pris en compte lors du calcul de la valeur par parts du fonds.

Type de fonds

Fonds d'actions mondiales

Fonds distinct indiciel d'actions mondiales BlackRock

Détails du fonds

Fonds sous-jacent : Fonds BlackRock CAD indiciel MSCI ACWI ex-Canada
 Gestionnaire du fonds : Gestion d'actifs BlackRock Canada Ltée

Objectif de placement

L'objectif du fonds est d'offrir aux épargnants une croissance du capital à long terme en reproduisant le rendement de l'indice MSCI All-Country World («ACWI») ex-Canada. L'indice MSCI ACWI ex-Canada est un indice large qui vise à mesurer le rendement des actions négociées sur les marchés développés et émergents du monde. L'indice MSCI ACWI ex-Canada mesure le rendement dans environ 45 pays développés et émergents.

Stratégie de placement

Afin de reproduire le rendement de l'indice MSCI ACWI ex-Canada, le fonds investit surtout dans des fonds mis en commun et dans des fonds cotés en Bourse, ce qui favorise l'atteinte de l'objectif de suivre le profil de rendement et de risque de l'indice de référence.

Risque de placement

L'évaluation du risque suivante se base sur l'objectif et la stratégie de placement du fonds.



Risque: Modérément élevé

Les risques inhérents aux placements de ce fonds sont notamment les risques liés aux placements étrangers, à l'émetteur et au marché. D'autres risques peuvent également exister.

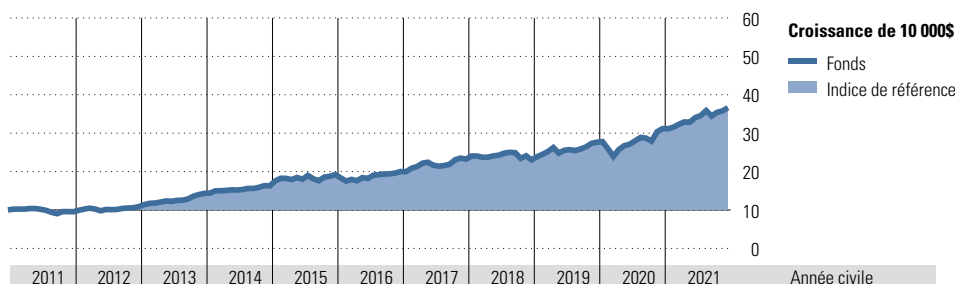
Informations supplémentaires

Pour obtenir une description détaillée du gestionnaire de fonds et des risques inhérents aux placements, ouvrez une session sur le site Web des Services aux participants et cliquez sur le lien Morningstar Canada, ou communiquez avec le Centre de service à la clientèle de la Financière Sun Life. Pour accéder aux définitions, aux termes de placement et au calcul du rendement des fonds, reportez-vous à la section Jargon du site Web.

Comment ce fonds intègre les facteurs ESG

À BlackRock, l'intégration des facteurs ESG passe par l'engagement auprès des dirigeants, pour comprendre comment ils gèrent et communiquent les impacts environnementaux et sociaux qui ont un impact important sur leurs activités. Cela permet aussi de voir comment les conseils d'administration et les dirigeants traitent les questions ESG. Pour les fonds à gestion passive, les facteurs ESG ne sont pas pris en compte dans la sélection des titres.

Rendements au 31-12-2021



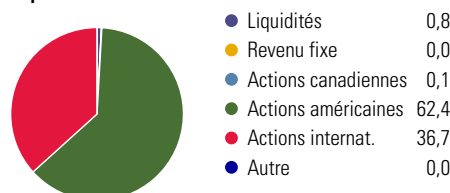
Année civile	2011	2012	2013	2014	2015	2016	2017	2018	2019	2020	2021
Fonds	-4,6	14,1	31,6	13,8	18,1	4,0	16,2	-0,9	20,2	12,7	17,5
Indice de référence	-4,8	13,9	31,9	13,7	18,1	3,7	16,1	-1,0	20,2	14,5	17,3

Rendements mobiles %	1 an	2 ans	3 ans	4 ans	5 ans	10 ans	2021
Fonds	17,5	15,1	16,8	12,1	12,9	14,4	17,5
Indice de référence	17,3	15,9	17,3	12,5	13,2	14,5	17,3

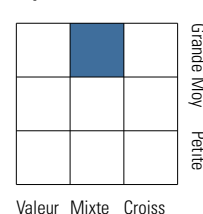
Description de l'indice: MSCI ACWI ex Canada

Analyse du portefeuille au 31-12-2021

Répartition



Style des actions



Capitalisation boursière

Capitalisation boursière	%
Géante	48,7
Grande	36,4
Moyenne	14,9
Petite	0,1
Micro	0,0

Dix avoirs principaux

Dix avoirs principaux	% actifs
Fds iShares MSCI Energ Mkt	11,7
Apple Inc	4,2
Microsoft Corp	3,6
Amazon.com Inc	2,4
Tesla Inc	1,4
Alphabet Inc A	1,3
Alphabet Inc Class C	1,3
NVIDIA Corp	1,2
Meta Platforms Inc Class A	1,2
JPMorgan Chase	0,7
Nombre total de titres en portefeuille	1 412
Nombre total d'avoirs (participation)	2 720
Nombre total d'actions	2 664
Nombre total d'obligations	0

Secteurs boursiers mondiaux

Secteurs boursiers mondiaux	% actions	% indice
Énergie	3,1	3,4
Matériaux	4,4	4,8
Produits industriels	9,5	9,6
Consommation discrétionnaire	13,2	12,5
Denrées de base	6,7	6,7
Soins de la santé	11,8	11,8
Services financiers	13,1	13,8
Technologie de l'information	24,1	23,6
Services de communication	8,9	8,6
Services publics	2,6	2,6
Immobilier	2,6	2,6
Autres actifs	0,0	0,0

5 principaux pays (actions)

5 principaux pays (actions)	% actions
États-Unis	62,9
Japon	5,9
Chine	4,0
Royaume-Uni	3,8
Suisse	2,8

Informations sur les rendements et les avoirs: Ce fonds distinct est un produit de placement offert dans le cadre d'un contrat d'assurance établi par la Sun Life du Canada, compagnie d'assurance-vie. La valeur de tous les placements effectués dans ce fonds peut augmenter ou diminuer en fonction de la valeur de marché des titres constituant le fonds distinct. Les taux de rendement des fonds reflètent les variations en pourcentage de la valeur des titres sur une période déterminée et, si celle-ci est supérieure à un an, les rendements sont annualisés. Pour rendre compte des rendements antérieurs sur une plus longue période, les taux de rendement ont été reliés à ceux des fonds de placement sous-jacents. Les rendements indiqués ont été établis avant déduction des frais de gestion de placements et ils tiennent compte du réinvestissement des sommes distribuées. Il est donc possible qu'ils ne correspondent pas exactement aux rendements des fonds sous-jacents. Les frais de gestion administrative ou les impôts à votre charge ne sont pas pris en considération. Les rendements antérieurs ne constituent pas une indication des rendements futurs. Les renseignements indiqués sur les titres reflètent la composition du fonds de placement sous-jacent. Données sources des indices : Les données proviennent de plusieurs fournisseurs, dont MSCI, FTSE, S&P, BMO, Russell, et JP Morgan. Les fournisseurs d'indices n'offrent aucune garantie et ne font aucune déclaration explicite ou implicite en ce qui concerne les données présentées et n'acceptent aucune responsabilité que ce soit à cet égard. Les données ne peuvent être redistribuées ni utilisées pour d'autres indices, titres ou produits financiers. Le présent rapport n'a pas été approuvé, examiné, ni produit par les fournisseurs d'indices. La Sun Life n'offre aucune garantie et ne fait aucune déclaration quant à la fiabilité, à l'exhaustivité et à l'exactitude des données sources des indices. Toute décision que vous prenez en fonction des données sources des indices est à vos propres risques.

Type de fonds

Fonds d'actions internationales

Fonds distinct indiciel d'actions internationales GPTD

Détails du fonds

Fonds sous-jacent : Fonds indiciel d'actions internationales Émeraude TD
 Gestionnaire du fonds : Gestion de Placements TD

Objectif de placement

L'objectif de placement du fonds consiste à offrir une croissance du capital à long terme grâce à l'achat de titres de participation internationaux en vue de reproduire le rendement de l'indice Morgan Stanley Capital International Europe, Australasie et Extrême-Orient (l'« indice MSCI EAEO »).

Stratégie de placement

Afin de reproduire le rendement de l'indice EAEO, le fonds indiciel internationales utilise la même pondération en titres que l'indice lui-même. Ainsi, si les titres d'une entreprise représentent 3% de l'indice, le fonds investira 3% de son actif dans les titres de cette entreprise.

Risque de placement

L'évaluation du risque suivante se base sur l'objectif et la stratégie de placement du fonds.



Risque: Modérément élevé

Les risques inhérents aux placements de ce fonds sont les suivants : le risque lié aux placements étrangers et le risque de marché. D'autres risques liés aux placements peuvent également exister.

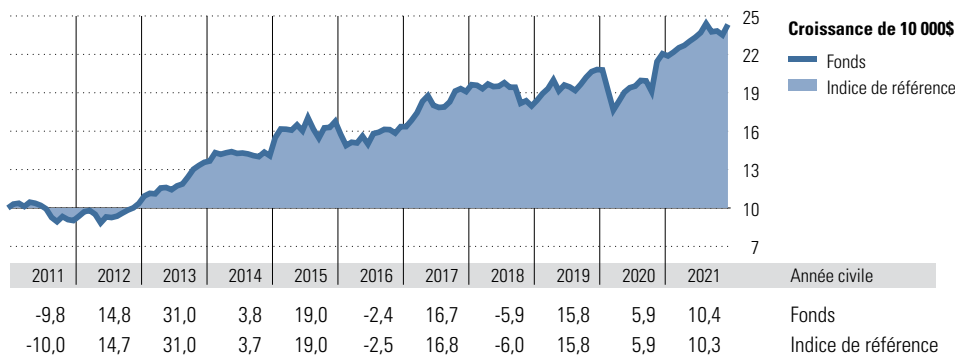
Informations supplémentaires

Pour obtenir une description détaillée du gestionnaire de fonds et des risques inhérents aux placements, ouvrez une session sur le site Web des Services aux participants et cliquez sur le lien Morningstar Canada, ou communiquez avec le Centre de service à la clientèle de la Financière Sun Life. Pour accéder aux définitions, aux termes de placement et au calcul du rendement des fonds, reportez-vous à la section Jargon du site Web.

Comment ce fonds intègre les facteurs ESG

GPTD interagit avec les sociétés dans lesquelles elle investit, directement et en collaboration avec d'autres actionnaires. La recherche et les données déterminent les cibles d'engagement. GPTD a des directives de vote par procuration et exerce ses droits de vote pour influencer les changements. Les gestionnaires de portefeuille participent étroitement aux décisions de vote.

Rendements au 31-12-2021

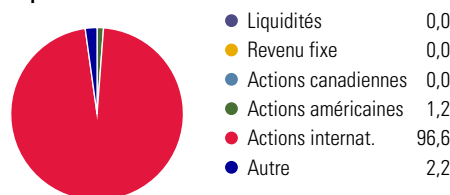


	1 an	2 ans	3 ans	4 ans	5 ans	10 ans	2021	Rendements mobiles %
Fonds	10,4	8,1	10,6	6,3	8,3	10,4	10,4	Fonds
Indice de référence	10,3	8,1	10,6	6,2	8,2	10,4	10,3	Indice de référence

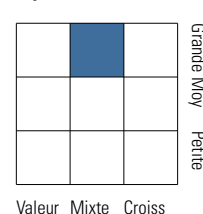
Description de l'indice: Indice MSCI E.A.E.O. (Net) (\$ C)

Analyse du portefeuille au 31-12-2021

Répartition



Style des actions



Capitalisation boursière

Catégorie	%
Géante	48,9
Grande	40,7
Moyenne	10,3
Petite	0,1
Micro	0,0

Dix avoirs principaux

Avoir	% actifs
Nestle SA	2,2
ASML Holding NV	1,8
iShares MSCI EAFE ETF	1,7
Roche Holding AG	1,6
LVMH Moët Hennessy Louis Vuitton SE	1,3
Toyota Motor Corp	1,1
Novartis AG	1,1
Novo Nordisk A/S Class B	1,1
AstraZeneca PLC	1,0
Sony Group Corp	0,9
Nombre total de titres en portefeuille	834
Nombre total d'avoirs (participation)	864
Nombre total d'actions	832
Nombre total d'obligations	0

Secteurs boursiers mondiaux

Secteur	% actions	% indice
Énergie	3,4	—
Matériaux	7,6	—
Produits industriels	16,2	—
Consommation discrétionnaire	12,5	—
Denrées de base	10,3	—
Soins de la santé	12,8	—
Services financiers	16,8	—
Technologie de l'information	9,7	—
Services de communication	4,5	—
Services publics	3,4	—
Immobilier	2,8	—
Autres actifs	0,0	100,0

5 principaux pays (actions)

Pays	% actions
Japon	22,5
Royaume-Uni	14,0
France	11,0
Suisse	10,8
Allemagne	8,8

Informations sur les rendements et les avoirs: Ce fonds distinct est un produit de placement offert dans le cadre d'un contrat d'assurance établi par la Sun Life du Canada, compagnie d'assurance-vie. La valeur de tous les placements effectués dans ce fonds peut augmenter ou diminuer en fonction de la valeur de marché des titres constituant le fonds distinct. Les taux de rendement des fonds reflètent les variations en pourcentage de la valeur des titres sur une période déterminée et, si celle-ci est supérieure à un an, les rendements sont annualisés. Pour rendre compte des rendements antérieurs sur une plus longue période, les taux de rendement ont été reliés à ceux des fonds de placement sous-jacents. Les rendements indiqués ont été établis avant déduction des frais de gestion de placements et ils tiennent compte du réinvestissement des sommes distribuées. Il est donc possible qu'ils ne correspondent pas exactement aux rendements des fonds sous-jacents. Les frais de gestion administrative ou les impôts à votre charge ne sont pas pris en considération. Les rendements antérieurs ne constituent pas une indication des rendements futurs. Les renseignements indiqués sur les titres reflètent la composition du fonds de placement sous-jacent. Données sources des indices : Les données proviennent de plusieurs fournisseurs, dont MSCI, FTSE, S&P, BMO, Russell, et JP Morgan. Les fournisseurs d'indices n'offrent aucune garantie et ne font aucune déclaration explicite ou implicite en ce qui concerne les données présentées et n'acceptent aucune responsabilité que ce soit à cet égard. Les données ne peuvent être redistribuées ni utilisées pour d'autres indices, titres ou produits financiers. Le présent rapport n'a pas été approuvé, examiné, ni produit par les fournisseurs d'indices. La Sun Life n'offre aucune garantie et ne fait aucune déclaration quant à la fiabilité, à l'exhaustivité et à l'exactitude des données sources des indices. Toute décision que vous prenez en fonction des données sources des indices est à vos propres risques.

Type de fonds

Fonds d'actions américaines

Fonds distinct indiciel d'actions américaines BlackRock

Détails du fonds

Fonds sous-jacent : Fonds BlackRock CAD indiciel actions ÉU, catégorie D
 Gestionnaire du fonds : Gestion d'actifs BlackRock Canada Ltée

Objectif de placement

L'objectif du Fonds est d'offrir aux investisseurs une croissance du capital à long terme en reproduisant le rendement de l'indice S&P 500. L'indice S&P 500 est constitué des titres de 500 des plus importantes compagnies américaines.

Stratégie de placement

Afin de reproduire le rendement de l'indice S&P 500, le fonds indiciel d'actions américaines utilise la même pondération en titres des 500 compagnies que l'indice lui-même. Ainsi, si les titres d'une entreprise représentent 3% de l'indice, le fonds investira 3% de son actif dans les titres de cette entreprise.

BlackRock évalue la pondération et le rendement du fonds sur une base quotidienne afin de s'assurer la meilleure cohérence avec l'indice possible.

Risque de placement

L'évaluation du risque suivante se base sur l'objectif et la stratégie de placement du fonds.



Risque: Modérément élevé

Les risques inhérents aux placements de ce fonds sont notamment les risques liés à l'émetteur et au marché. D'autres risques peuvent également exister.

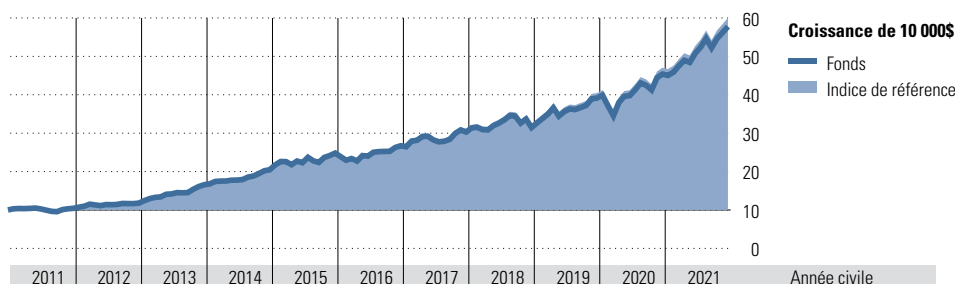
Informations supplémentaires

Pour obtenir une description détaillée du gestionnaire de fonds et des risques inhérents aux placements, ouvrez une session sur le site Web des Services aux participants et cliquez sur le lien Morningstar Canada, ou communiquez avec le Centre de service à la clientèle de la Financière Sun Life. Pour accéder aux définitions, aux termes de placement et au calcul du rendement des fonds, reportez-vous à la section Jargon du site Web.

Comment ce fonds intègre les facteurs ESG

À BlackRock, l'intégration des facteurs ESG passe par l'engagement auprès des dirigeants, pour comprendre comment ils gèrent et communiquent les impacts environnementaux et sociaux qui ont un impact important sur leurs activités. Cela permet aussi de voir comment les conseils d'administration et les dirigeants traitent les questions ESG. Pour les fonds à gestion passive, les facteurs ESG ne sont pas pris en compte dans la sélection des titres.

Rendements au 31-12-2021



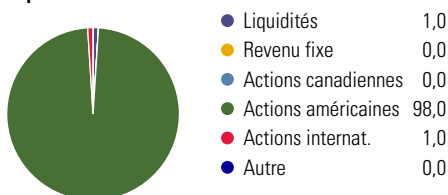
Année civile	2011	2012	2013	2014	2015	2016	2017	2018	2019	2020	2021
Fonds	4,3	13,0	40,7	23,5	21,2	7,7	13,4	3,8	24,4	15,9	27,3
Indice de référence	4,6	13,4	41,3	23,9	21,6	8,1	13,8	4,2	24,8	16,3	27,6

Rendements mobiles %	1 an	2 ans	3 ans	4 ans	5 ans	10 ans	2021
Fonds	27,3	21,5	22,5	17,5	16,7	18,7	27,3
Indice de référence	27,6	21,8	22,8	17,9	17,1	19,1	27,6

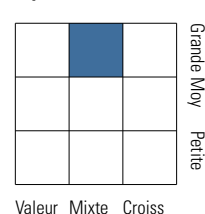
Description de l'indice: S&P 500 RT CAD

Analyse du portefeuille au 31-12-2021

Répartition



Style des actions



Capitalisation boursière

	%
Géante	49,9
Grande	33,8
Moyenne	16,1
Petite	0,2
Micro	0,0

Dix avoirs principaux

	% actifs
Apple Inc	6,6
Microsoft Corp	6,3
Amazon.com Inc	3,9
Tesla Inc	2,4
Alphabet Inc A	2,2
NVIDIA Corp	2,1
Alphabet Inc Class C	2,0
Meta Platforms Inc Class A	2,0
Berkshire Hathaway Inc Class B	1,3
JPMorgan Chase	1,2
Nombre total de titres en portefeuille	508
Nombre total d'avoirs (participation)	510
Nombre total d'actions	505
Nombre total d'obligations	0

Secteurs boursiers mondiaux

	% actions	% indice
Énergie	2,7	2,7
Matériaux	2,5	2,6
Produits industriels	7,8	7,8
Consommation discrétionnaire	13,2	12,5
Denrées de base	5,6	5,9
Soins de la santé	12,7	13,3
Services financiers	10,8	10,7
Technologie de l'information	29,3	29,2
Services de communication	10,4	10,2
Services publics	2,4	2,5
Immobilier	2,6	2,8
Autres actifs	0,0	0,0

5 principaux pays (actions)

	% actions
États-Unis	99,0
Royaume-Uni	0,5
Suisse	0,3
Chine	0,2
Singapour	0,1

Informations sur les rendements et les avoirs: Ce fonds distinct est un produit de placement offert dans le cadre d'un contrat d'assurance établi par la Sun Life du Canada, compagnie d'assurance-vie. La valeur de tous les placements effectués dans ce fonds peut augmenter ou diminuer en fonction de la valeur de marché des titres constituant le fonds distinct. Les taux de rendement des fonds reflètent les variations en pourcentage de la valeur des titres sur une période déterminée et, si celle-ci est supérieure à un an, les rendements sont annualisés. Pour rendre compte des rendements antérieurs sur une plus longue période, les taux de rendement ont été reliés à ceux des fonds de placement sous-jacents. Les rendements indiqués ont été établis avant déduction des frais de gestion de placements et ils tiennent compte du réinvestissement des sommes distribuées. Il est donc possible qu'ils ne correspondent pas exactement aux rendements des fonds sous-jacents. Les frais de gestion administrative ou les impôts à votre charge ne sont pas pris en considération. Les rendements antérieurs ne constituent pas une indication des rendements futurs. Les renseignements indiqués sur les titres reflètent la composition du fonds de placement sous-jacent. Données sources des indices : Les données proviennent de plusieurs fournisseurs, dont MSCI, FTSE, S&P, BMO, Russell, et JP Morgan. Les fournisseurs d'indices n'offrent aucune garantie et ne font aucune déclaration explicite ou implicite en ce qui concerne les données présentées et n'acceptent aucune responsabilité que ce soit à cet égard. Les données ne peuvent être redistribuées ni utilisées pour d'autres indices, titres ou produits financiers. Le présent rapport n'a pas été approuvé, examiné, ni produit par les fournisseurs d'indices. La Sun Life n'offre aucune garantie et ne fait aucune déclaration quant à la fiabilité, à l'exhaustivité et à l'exactitude des données sources des indices. Toute décision que vous prenez en fonction des données sources des indices est à vos propres risques.

Type de fonds

Fonds d'actions internationales

Fonds distinct d'actions internationales Jarislowsky Fraser

Détails du fonds

Fonds sous-jacent : Fonds d'actions internationales Jarislowsky Fraser
 Gestionnaire du fonds : Jarislowsky Fraser Ltd

Objectif de placement

L'objectif du Fonds consiste essentiellement à procurer aux épargnants la croissance à long terme du capital.

Stratégie de placement

Le Fonds d'actions internationales met l'accent sur les grandes multinationales ayant démontré qu'elles dominaient leur secteur à l'échelle mondiale, et dont la capitalisation boursière est d'au moins 1 milliard de dollars US. Il détient normalement les titres de 45 à 65 sociétés représentant une quinzaine de pays.

La méthode de placement qui est appliquée consiste à s'intéresser aux sociétés internationales établies dans des pays où le taux de croissance économique est supérieur à celui de l'Amérique du Nord et à permettre que des placements dans des secteurs parfois inexistant en Amérique du Nord puissent être effectués. La stratégie met l'accent sur l'analyse de chaque société et s'appuie également sur l'évaluation du risque de placement que présentent les divers pays. Des règles strictes limitent les placements pouvant être effectués dans un pays, un secteur ou une société en particulier.

Risque de placement

L'évaluation du risque suivante se base sur l'objectif et la stratégie de placement du fonds.



Risque: Modérément élevé

Les risques inhérents aux placements de ce fonds sont notamment les risques liés aux placements étrangers, à l'émetteur et au marché. D'autres risques peuvent également exister.

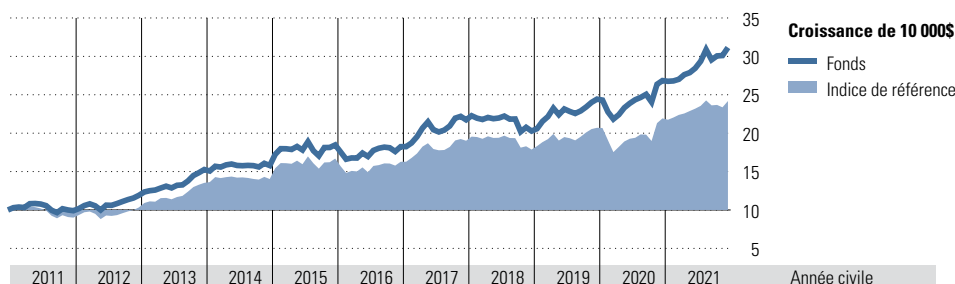
Informations supplémentaires

Pour obtenir une description détaillée du gestionnaire de fonds et des risques inhérents aux placements, ouvrez une session sur le site Web des Services aux participants et cliquez sur le lien Morningstar Canada, ou communiquez avec le Centre de service à la clientèle de la Financière Sun Life. Pour accéder aux définitions, aux termes de placement et au calcul du rendement des fonds, reportez-vous à la section Jargon du site Web.

Comment ce fonds intègre les facteurs ESG

La société Jarislowsky Fraser adopte une approche entièrement intégrée pour prendre en compte les facteurs ESG importants dans ses décisions de placement et ses activités de gestion. Elle utilise des outils exclusifs pour que les données ESG soient intégrées systématiquement dans les analyses fondamentales faites par son équipe de recherche.

Rendements au 31-12-2021

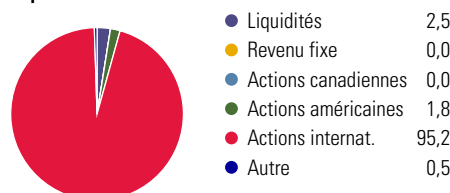


	2011	2012	2013	2014	2015	2016	2017	2018	2019	2020	2021	Année civile
Fonds	-1,0	20,2	28,2	3,4	17,0	-1,2	19,2	-6,7	20,5	9,9	16,0	Fonds
Indice de référence	-10,0	14,7	31,0	3,7	19,0	-2,5	16,8	-6,0	15,8	5,9	10,3	Indice de référence
1 an	2 ans	3 ans	4 ans	5 ans	10 ans	2021	Rendements mobiles %					
16,0	12,9	15,4	9,4	11,3	12,1	16,0	Fonds					
10,3	8,1	10,6	6,2	8,2	10,4	10,3	Indice de référence					

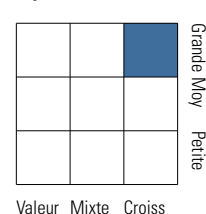
Description de l'indice: L'indice MSCI E.A.E.O. (Brut) est remplacé par l'indice MSCI E.A.E.O. (Net) à effet du 1er janvier 2011.

Analyse du portefeuille au 31-12-2021

Répartition



Style des actions



Capitalisation boursière

Capitalisation boursière	%
Géante	67,9
Grande	17,5
Moyenne	12,6
Petite	1,9
Micro	0,0

Dix avoirs principaux

Dix avoirs principaux	% actifs
Keyence Corp	4,8
Nestle SA	4,0
Roche Holding AG	3,9
LVMH Moët Hennessy Louis Vuitton SE	3,7
Air Liquide SA	3,4
ASML Holding NV	3,4
Alcon Inc	3,1
Diageo PLC	3,0
Sika	3,0
Schneider Electric SE	2,9
Nombre total de titres en portefeuille	46
Nombre total d'avoirs (participation)	46
Nombre total d'actions	42
Nombre total d'obligations	0

Secteurs boursiers mondiaux

Secteurs boursiers mondiaux	% actions	% indice
Énergie	—	—
Matériaux	3,6	—
Produits industriels	17,7	—
Consommation discrétionnaire	10,8	—
Denrées de base	14,1	—
Soins de la santé	16,4	—
Services financiers	19,7	—
Technologie de l'information	16,2	—
Services de communication	1,5	—
Services publics	—	—
Immobilier	—	—
Autres actifs	0,0	100,0

5 principaux pays (actions)

5 principaux pays (actions)	% actions
Royaume-Uni	21,2
Suisse	20,1
France	15,0
Japon	14,0
Pays-Bas	7,0

Informations sur les rendements et les avoirs: Ce fonds distinct est un produit de placement offert dans le cadre d'un contrat d'assurance établi par la Sun Life du Canada, compagnie d'assurance-vie. La valeur de tous les placements effectués dans ce fonds peut augmenter ou diminuer en fonction de la valeur de marché des titres constituant le fonds distinct. Les taux de rendement des fonds reflètent les variations en pourcentage de la valeur des titres sur une période déterminée et, si celle-ci est supérieure à un an, les rendements sont annualisés. Pour rendre compte des rendements antérieurs sur une plus longue période, les taux de rendement ont été reliés à ceux des fonds de placement sous-jacents. Les rendements indiqués ont été établis avant déduction des frais de gestion de placements et ils tiennent compte du réinvestissement des sommes distribuées. Il est donc possible qu'ils ne correspondent pas exactement aux rendements des fonds sous-jacents. Les frais de gestion administrative ou les impôts à votre charge ne sont pas pris en considération. Les rendements antérieurs ne constituent pas une indication des rendements futurs. Les renseignements indiqués sur les titres reflètent la composition du fonds de placement sous-jacent. Données sources des indices : Les données proviennent de plusieurs fournisseurs, dont MSCI, FTSE, S&P, BMO, Russell, et JP Morgan. Les fournisseurs d'indices n'offrent aucune garantie et ne font aucune déclaration explicite ou implicite en ce qui concerne les données présentées et n'acceptent aucune responsabilité que ce soit à cet égard. Les données ne peuvent être redistribuées ni utilisées pour d'autres indices, titres ou produits financiers. Le présent rapport n'a pas été approuvé, examiné, ni produit par les fournisseurs d'indices. La Sun Life n'offre aucune garantie et ne fait aucune déclaration quant à la fiabilité, à l'exhaustivité et à l'exactitude des données sources des indices. Toute décision que vous prenez en fonction des données sources des indices est à vos propres risques.

Type de fonds

Fonds d'actions américaines

Fonds distinct valeur américain MFS Sun Life

Détails du fonds

Fonds sous-jacent : Fonds valeur américain MFS Sun Life, catégorie I
 Gestionnaire du fonds : Gestion d'actifs PMSL inc

Objectif de placement

L'objectif de placement du Fonds est de chercher à procurer une plus-value du capital en investissant principalement dans des titres de participation de sociétés à forte capitalisation situées aux États-Unis qui sont considérés sous-évalués par rapport à leur valeur perçue.

Stratégie de placement

Tirer parti de notre plateforme de recherche mondiale en menant nos propres analyses ascendantes en vue de trouver des entreprises de qualité: dont la position sur le marché est bien établie et viable; qui produisent un flux de trésorerie disponible important; dont le bilan est solide; dotées de solides équipes de direction qui s'acquittent bien de leur responsabilité de gérance du capital.

Risque de placement

L'évaluation du risque suivante se base sur l'objectif et la stratégie de placement du fonds.



Risque: Modérément élevé

Les risques inhérents aux placements de ce fonds sont notamment les risques liés aux placements étrangers et au marché. D'autres risques peuvent également exister.

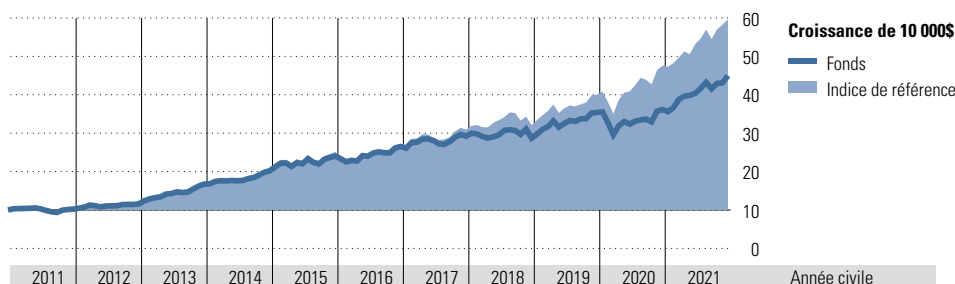
Informations supplémentaires

Pour obtenir une description détaillée du gestionnaire de fonds et des risques inhérents aux placements, ouvrez une session sur le site Web des Services aux participants et cliquez sur le lien Morningstar Canada, ou communiquez avec le Centre de service à la clientèle de la Financière Sun Life. Pour accéder aux définitions, aux termes de placement et au calcul du rendement des fonds, reportez-vous à la section Jargon du site Web.

Comment ce fonds intègre les facteurs ESG

Les facteurs ESG jouent un rôle central dans le processus de placement de PMSL. PMSL veille à ce que chaque gestionnaire de portefeuille puisse évaluer ces facteurs et les intégrer de façon systématique avant de prendre des décisions de placement, notamment en se penchant sur les problèmes importants que ces facteurs pourraient entraîner.

Rendements au 31-12-2021



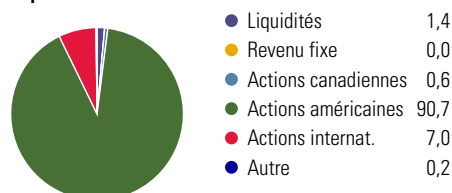
Année civile	2011	2012	2013	2014	2015	2016	2017	2018	2019	2020	2021
Fonds	2,1	13,5	44,4	20,7	19,0	10,3	10,2	-1,8	23,3	2,2	24,4
Indice de référence	4,0	13,8	42,0	23,4	21,0	8,2	13,7	3,8	24,8	18,8	25,4

Année civile	1 an	2 ans	3 ans	4 ans	5 ans	10 ans	2021	Rendements mobiles %
Fonds	24,4	12,8	16,2	11,4	11,2	16,0	24,4	Fonds
Indice de référence	25,4	22,1	23,0	17,9	17,0	19,1	25,4	Indice de référence

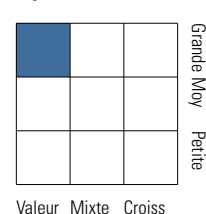
Description de l'indice: Indice Russell 1000 RT (\$CA)

Analyse du portefeuille au 31-12-2021

Répartition



Style des actions



Capitalisation boursière

Capitalisation	%
Géante	29,3
Grande	58,4
Moyenne	12,3
Petite	0,0
Micro	0,0

Dix avoirs principaux

Avoir	% actifs
JPMorgan Chase	4,4
Johnson & Johnson	3,2
Aon PLC Class A	2,7
Comcast Corp Class A	2,7
Accenture PLC Class A	2,6
Texas Instruments Inc	2,6
Honeywell International Inc	2,3
Marsh & McLennan Companies Inc	2,2
Thermo Fisher Scientific Inc	2,2
Chubb Ltd	2,1
Nombre total de titres en portefeuille	82
Nombre total d'avoirs (participation)	82
Nombre total d'actions	76
Nombre total d'obligations	0

Secteurs boursiers mondiaux

Secteur	% actions	% indice
Énergie	2,6	2,6
Matériaux	4,4	2,3
Produits industriels	18,4	8,5
Consommation discrétionnaire	2,4	12,4
Denrées de base	7,1	5,6
Soins de la santé	18,5	13,1
Services financiers	28,3	11,0
Technologie de l'information	9,1	29,2
Services de communication	2,8	9,6
Services publics	6,0	2,4
Immobilier	0,4	3,4
Autres actifs	0,0	0,0

5 principaux pays (actions)

Pays	% actions
États-Unis	92,2
Suisse	4,1
Royaume-Uni	2,1
Chine	0,9
Canada	0,6

Informations sur les rendements et les avoirs: Ce fonds distinct est un produit de placement offert dans le cadre d'un contrat d'assurance établi par la Sun Life du Canada, compagnie d'assurance-vie. La valeur de tous les placements effectués dans ce fonds peut augmenter ou diminuer en fonction de la valeur de marché des titres constituant le fonds distinct. Les taux de rendement des fonds reflètent les variations en pourcentage de la valeur des titres sur une période déterminée et, si celle-ci est supérieure à un an, les rendements sont annualisés. Pour rendre compte des rendements antérieurs sur une plus longue période, les taux de rendement ont été reliés à ceux des fonds de placement sous-jacents. Les rendements indiqués ont été établis avant déduction des frais de gestion de placements et ils tiennent compte du réinvestissement des sommes distribuées. Il est donc possible qu'ils ne correspondent pas exactement aux rendements des fonds sous-jacents. Les frais de gestion administrative ou les impôts à votre charge ne sont pas pris en considération. Les rendements antérieurs ne constituent pas une indication des rendements futurs. Les renseignements indiqués sur les titres reflètent la composition du fonds de placement sous-jacent. Données sources des indices : Les données proviennent de plusieurs fournisseurs, dont MSCI, FTSE, S&P, BMO, Russell, et JP Morgan. Les fournisseurs d'indices n'offrent aucune garantie et ne font aucune déclaration explicite ou implicite en ce qui concerne les données présentées et n'acceptent aucune responsabilité que ce soit à cet égard. Les données ne peuvent être redistribuées ni utilisées pour d'autres indices, titres ou produits financiers. Le présent rapport n'a pas été approuvé, examiné, ni produit par les fournisseurs d'indices. La Sun Life n'offre aucune garantie et ne fait aucune déclaration quant à la fiabilité, à l'exhaustivité et à l'exactitude des données sources des indices. Toute décision que vous prenez en fonction des données sources des indices est à vos propres risques.

Type de fonds

Fonds d'actions internationales

Fonds distinct valeur international MFS Sun Life

Détails du fonds

Fonds sous-jacent : Fonds valeur international MFS Sun Life, catégorie I
 Gestionnaire du fonds : Gestion d'actifs PMSL inc

Objectif de placement

L'objectif de placement du Fonds est de chercher à procurer une plus-value du capital en investissant principalement dans des titres de participation d'émetteurs de l'extérieur du Canada et des États-Unis qui sont réputés être sous-évalués par rapport à leur valeur perçue.

Stratégie de placement

Tirer parti de notre plateforme de recherche mondiale en menant nos propres analyses ascendantes en vue de trouver des entreprises de qualité : envers lesquelles les attentes du marché sont faibles; qui possèdent un important potentiel d'amélioration; qui sont bien positionnées pour obtenir de bons résultats sur plusieurs cycles économiques.

Risque de placement

L'évaluation du risque suivante se base sur l'objectif et la stratégie de placement du fonds.



Risque: Modérément élevé

Les risques inhérents aux placements de ce fonds sont notamment les risques liés aux placements étrangers et au marché. D'autres risques peuvent également exister.

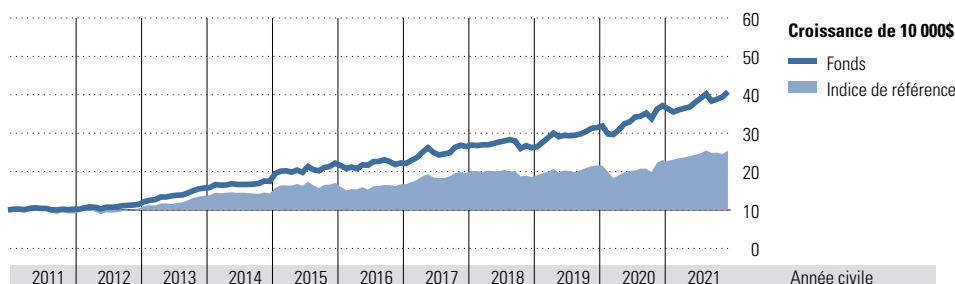
Informations supplémentaires

Pour obtenir une description détaillée du gestionnaire de fonds et des risques inhérents aux placements, ouvrez une session sur le site Web des Services aux participants et cliquez sur le lien Morningstar Canada, ou communiquez avec le Centre de service à la clientèle de la Financière Sun Life. Pour accéder aux définitions, aux termes de placement et au calcul du rendement des fonds, reportez-vous à la section Jargon du site Web.

Comment ce fonds intègre les facteurs ESG

Les facteurs ESG jouent un rôle central dans le processus de placement de PMSL. PMSL veille à ce que chaque gestionnaire de portefeuille puisse évaluer ces facteurs et les intégrer de façon systématique avant de prendre des décisions de placement, notamment en se penchant sur les problèmes importants que ces facteurs pourraient entraîner.

Rendements au 31-12-2021



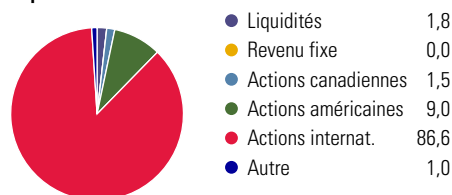
Année civile	2011	2012	2013	2014	2015	2016	2017	2018	2019	2020	2021
Fonds	1,8	12,6	37,1	11,0	27,2	0,2	19,2	-1,0	20,0	18,1	9,7
Indice de référence	-9,5	15,3	31,6	4,1	19,5	-2,0	17,4	-5,6	16,5	6,4	10,8

Année civile	1 an	2 ans	3 ans	4 ans	5 ans	10 ans	2021	Rendements mobiles %
Fonds	9,7	13,9	15,9	11,4	12,9	14,9	9,7	Fonds
Indice de référence	10,8	8,6	11,1	6,7	8,8	10,9	10,8	Indice de référence

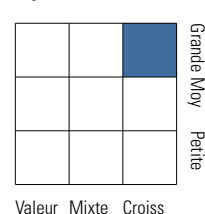
Description de l'indice: MSCI EAO RG C\$

Analyse du portefeuille au 31-12-2021

Répartition



Style des actions



Capitalisation boursière

Catégorie	%
Géante	29,4
Grande	50,4
Moyenne	19,5
Petite	0,7
Micro	0,0

Dix avoirs principaux

Avoir	% actifs
Nestle SA	5,1
Schneider Electric SE	3,9
Givaudan	3,8
Taiwan S'conductor Manuf CAAÉ	3,8
Cadence Design Systems Inc	3,0
Pernod Ricard SA	3,0
L'Oréal SA	3,0
Diageo PLC	2,6
Legrand SA	2,5
Samsung Electronics	2,0
Nombre total de titres en portefeuille	105
Nombre total d'avoirs (participation)	105
Nombre total d'actions	98
Nombre total d'obligations	0

Secteurs boursiers mondiaux

Secteur	% actions	% indice
Énergie	0,0	3,4
Matériaux	10,0	7,6
Produits industriels	22,6	16,2
Consommation discrétionnaire	5,0	12,5
Denrées de base	28,2	10,3
Soins de la santé	3,5	12,8
Services financiers	3,2	16,8
Technologie de l'information	25,7	9,7
Services de communication	—	4,5
Services publics	—	3,4
Immobilier	1,8	2,8
Autres actifs	0,0	0,0

5 principaux pays (actions)

Pays	% actions
Japon	19,4
France	18,1
Suisse	16,9
Royaume-Uni	11,9
États-Unis	9,3

Informations sur les rendements et les avoirs: Ce fonds distinct est un produit de placement offert dans le cadre d'un contrat d'assurance établi par la Sun Life du Canada, compagnie d'assurance-vie. La valeur de tous les placements effectués dans ce fonds peut augmenter ou diminuer en fonction de la valeur de marché des titres constituant le fonds distinct. Les taux de rendement des fonds reflètent les variations en pourcentage de la valeur des titres sur une période déterminée et, si celle-ci est supérieure à un an, les rendements sont annualisés. Pour rendre compte des rendements antérieurs sur une plus longue période, les taux de rendement ont été reliés à ceux des fonds de placement sous-jacents. Les rendements indiqués ont été établis avant déduction des frais de gestion de placements et ils tiennent compte du réinvestissement des sommes distribuées. Il est donc possible qu'ils ne correspondent pas exactement aux rendements des fonds sous-jacents. Les frais de gestion administrative ou les impôts à votre charge ne sont pas pris en considération. Les rendements antérieurs ne constituent pas une indication des rendements futurs. Les renseignements indiqués sur les titres reflètent la composition du fonds de placement sous-jacent. Données sources des indices : Les données proviennent de plusieurs fournisseurs, dont MSCI, FTSE, S&P, BMO, Russell, et JP Morgan. Les fournisseurs d'indices n'offrent aucune garantie et ne font aucune déclaration explicite ou implicite en ce qui concerne les données présentées et n'acceptent aucune responsabilité que ce soit à cet égard. Les données ne peuvent être redistribuées ni utilisées pour d'autres indices, titres ou produits financiers. Le présent rapport n'a pas été approuvé, examiné, ni produit par les fournisseurs d'indices. La Sun Life n'offre aucune garantie et ne fait aucune déclaration quant à la fiabilité, à l'exhaustivité et à l'exactitude des données sources des indices. Toute décision que vous prenez en fonction des données sources des indices est à vos propres risques.

Type de fonds

Fonds d'actions mondiales

Fonds distinct valeur mondial MFS Sun Life

Détails du fonds

Fonds sous-jacent : Fonds valeur mondial MFS Sun Life, catégorie I
 Gestionnaire du fonds : Gestion d'actifs PMSL inc

Objectif de placement

The Fund's investment objective is to seek capital appreciation by investing primarily in equity securities of issuers located anywhere in the world that are considered to be undervalued compared to their perceived worth.

Stratégie de placement

Tirer parti de notre plateforme de recherche mondiale en menant nos propres analyses ascendantes en vue de trouver des entreprises de qualité: dont la position sur le marché est bien établie et viable; envers lesquelles les attentes du marché sont faibles; qui possèdent un important potentiel d'amélioration.

Risque de placement

L'évaluation du risque suivante se base sur l'objectif et la stratégie de placement du fonds.



Risque: Modérément élevé

Les risques inhérents aux placements de ce fonds sont notamment les risques liés aux placements étrangers et au marché. D'autres risques peuvent également exister.

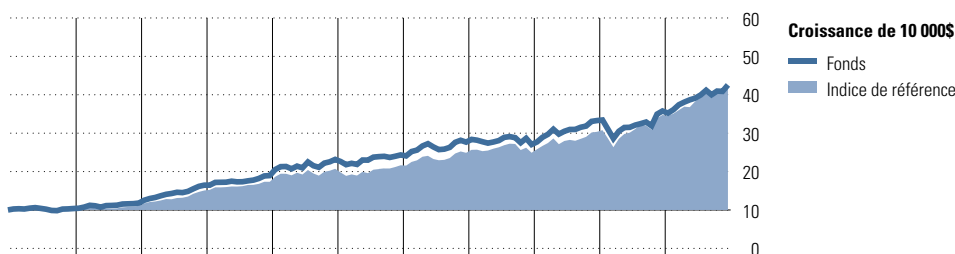
Informations supplémentaires

Pour obtenir une description détaillée du gestionnaire de fonds et des risques inhérents aux placements, ouvrez une session sur le site Web des Services aux participants et cliquez sur le lien Morningstar Canada, ou communiquez avec le Centre de service à la clientèle de la Financière Sun Life. Pour accéder aux définitions, aux termes de placement et au calcul du rendement des fonds, reportez-vous à la section Jargon du site Web.

Comment ce fonds intègre les facteurs ESG

Les facteurs ESG jouent un rôle central dans le processus de placement de PMSL. PMSL veille à ce que chaque gestionnaire de portefeuille puisse évaluer ces facteurs et les intégrer de façon systématique avant de prendre des décisions de placement, notamment en se penchant sur les problèmes importants que ces facteurs pourraient entraîner.

Rendements au 31-12-2021

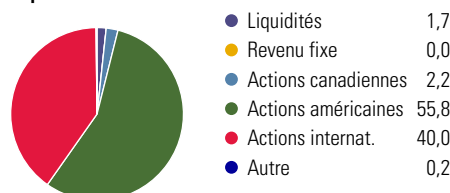


Année civile	2011	2012	2013	2014	2015	2016	2017	2018	2019	2020	2021	
Fonds	3,7	13,8	39,5	15,2	22,2	5,0	13,7	-2,3	23,1	7,5	19,0	
Indice de référence	-2,7	14,0	35,9	15,0	19,5	4,4	15,0	0,1	21,9	14,5	21,3	
Rendements mobiles %												
1 an	19,0	13,1	16,3	11,4	11,8	15,2	19,0					
2 ans	21,3	17,8	19,2	14,1	14,3	15,8	21,3					
3 ans												
4 ans												
5 ans												
10 ans												
2021												

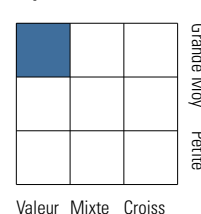
Description de l'indice: MSCI Monde RG C\$

Analyse du portefeuille au 31-12-2021

Répartition



Style des actions



Capitalisation boursière

	%
Géante	34,2
Grande	51,8
Moyenne	13,4
Petite	0,5
Micro	0,0

Dix avoirs principaux

	% actifs
JPMorgan Chase	2,3
Aon PLC Class A	2,3
Johnson & Johnson	2,2
Bank of America Corp	2,0
Roche Holding AG	2,0
Comcast Corp Class A	2,0
Schneider Electric SE	1,9
Texas Instruments Inc	1,8
Goldman Sachs Group Inc	1,8
Nestle SA	1,8
Nombre total de titres en portefeuille	102
Nombre total d'avoirs (participation)	102
Nombre total d'actions	97
Nombre total d'obligations	0

Secteurs boursiers mondiaux

	% actions	% indice
Énergie	2,4	3,1
Matériaux	4,4	4,2
Produits industriels	21,1	10,2
Consommation discrétionnaire	6,4	12,3
Denrées de base	10,1	6,9
Soins de la santé	12,4	12,6
Services financiers	24,0	13,1
Technologie de l'information	12,4	23,7
Services de communication	4,9	8,3
Services publics	1,7	2,7
Immobilier	—	2,8
Autres actifs	0,0	0,0

5 principaux pays (actions)

	% actions
États-Unis	56,9
Suisse	8,4
Royaume-Uni	7,2
Japon	6,5
France	6,3

Informations sur les rendements et les avoirs: Ce fonds distinct est un produit de placement offert dans le cadre d'un contrat d'assurance établi par la Sun Life du Canada, compagnie d'assurance-vie. La valeur de tous les placements effectués dans ce fonds peut augmenter ou diminuer en fonction de la valeur de marché des titres constituant le fonds distinct. Les taux de rendement des fonds reflètent les variations en pourcentage de la valeur des titres sur une période déterminée et, si celle-ci est supérieure à un an, les rendements sont annualisés. Pour rendre compte des rendements antérieurs sur une plus longue période, les taux de rendement ont été reliés à ceux des fonds de placement sous-jacents. Les rendements indiqués ont été établis avant déduction des frais de gestion de placements et ils tiennent compte du réinvestissement des sommes distribuées. Il est donc possible qu'ils ne correspondent pas exactement aux rendements des fonds sous-jacents. Les frais de gestion administrative ou les impôts à votre charge ne sont pas pris en considération. Les rendements antérieurs ne constituent pas une indication des rendements futurs. Les renseignements indiqués sur les titres reflètent la composition du fonds de placement sous-jacent. Données sources des indices : Les données proviennent de plusieurs fournisseurs, dont MSCI, FTSE, S&P, BMO, Russell, et JP Morgan. Les fournisseurs d'indices n'offrent aucune garantie et ne font aucune déclaration explicite ou implicite en ce qui concerne les données présentées et n'acceptent aucune responsabilité que ce soit à cet égard. Les données ne peuvent être redistribuées ni utilisées pour d'autres indices, titres ou produits financiers. Le présent rapport n'a pas été approuvé, examiné, ni produit par les fournisseurs d'indices. La Sun Life n'offre aucune garantie et ne fait aucune déclaration quant à la fiabilité, à l'exhaustivité et à l'exactitude des données sources des indices. Toute décision que vous prenez en fonction des données sources des indices est à vos propres risques.

Type de fonds

Fonds d'actions canadiennes

Fonds distinct d'actions canadiennes de recherche MFS

Détails du fonds

Fonds sous-jacent : Fonds d'actions canadiennes de recherche MFS
 Gestionnaire du fonds : MFS Gestion de placements Canada limitée

Objectif de placement

L'objectif du Fonds est d'offrir aux épargnants un rendement supérieur à long terme, grâce principalement à la croissance du capital.

Stratégie de placement

Rechercher une plus-value du capital en investissant principalement dans des entreprises canadiennes dont le titre se négocie à un cours nettement inférieur à la juste valeur, en raison d'une croissance des bénéfices plus forte que prévu ou d'un modèle d'affaires sous-évalué.

Risque de placement

L'évaluation du risque suivante se base sur l'objectif et la stratégie de placement du fonds.



Risque: Modérément élevé

Les risques inhérents aux placements de ce fonds sont notamment les risques liés à l'émetteur et au marché. D'autres risques peuvent également exister.

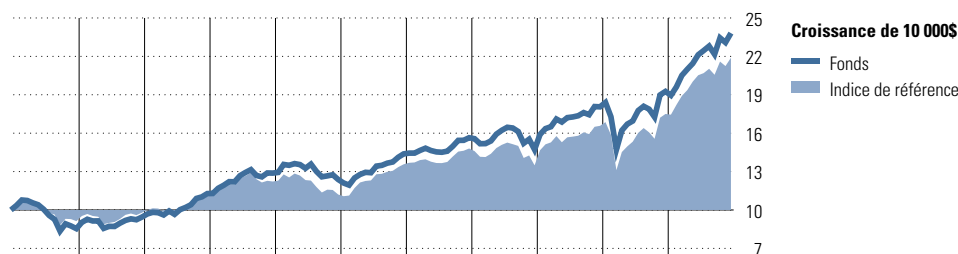
Informations supplémentaires

Pour obtenir une description détaillée du gestionnaire de fonds et des risques inhérents aux placements, ouvrez une session sur le site Web des Services aux participants et cliquez sur le lien Morningstar Canada, ou communiquez avec le Centre de service à la clientèle de la Financière Sun Life. Pour accéder aux définitions, aux termes de placement et au calcul du rendement des fonds, reportez-vous à la section Jargon du site Web.

Comment ce fonds intègre les facteurs ESG

MFS intègre les facteurs ESG dans les processus de placement, l'actionariat actif grâce au vote par procuration et la mobilisation. Cette approche nécessite la prise en compte de tous les facteurs importants – y compris les facteurs ESG – dans le processus de prise de décision. Les analystes et gestionnaires de portefeuille doivent intégrer les facteurs ESG importants dans les discussions avec les équipes de gestion et dans la modélisation financière, l'évaluation et les décisions de sélection des titres.

Rendements au 31-12-2021

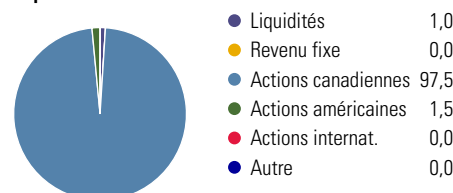


	2011	2012	2013	2014	2015	2016	2017	2018	2019	2020	2021	Année civile
Fonds	-14,6	10,6	19,5	14,2	-3,9	16,2	8,8	-5,9	22,7	6,7	23,7	Fonds
Indice de référence	-8,7	7,2	13,0	10,6	-8,3	21,1	9,1	-8,9	22,9	5,6	25,1	Indice de référence
1 an	23,7	14,8	17,4	11,1	10,6	10,8	23,7	Rendements mobiles %				
2 ans	25,1	14,9	17,5	10,3	10,0	9,1	25,1	Fonds				
3 ans								Indice de référence				

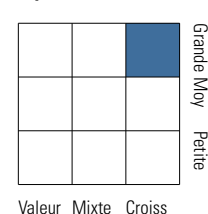
Description de l'indice: S&P/TSX plafonné composé RT CAD

Analyse du portefeuille au 31-12-2021

Répartition



Style des actions



Capitalisation boursière

	%
Géante	50,4
Grande	28,7
Moyenne	18,1
Petite	2,8
Micro	0,0

Dix avoirs principaux

	% actifs
Banque Royale du Canada	8,4
Banque Toront-Dominion	8,2
Shopify Act nomin subalt A	7,6
Brookfield AM Act Nomin A	5,2
Banque de Nouvelle-Écosse	5,0
TC Energy	3,8
Chemin de Fer Canadien Pacifique Limitée	3,4
Canadian Natural Resources	3,1
Chemins de Fer Nationaux Canada	2,9
Franco-Nevada Corp.	2,8
Nombre total de titres en portefeuille	59
Nombre total d'avoirs (participation)	59
Nombre total d'actions	58
Nombre total d'obligations	0

Secteurs boursiers mondiaux

	% actions	% indice
Énergie	12,3	13,1
Matériaux	7,5	11,5
Produits industriels	15,1	12,0
Consommation discrétionnaire	5,3	3,6
Denrées de base	2,9	3,7
Soins de la santé	—	0,8
Services financiers	32,8	32,2
Technologie de l'information	13,8	10,7
Services de communication	3,3	4,7
Services publics	4,6	4,6
Immobilier	2,3	3,1
Autres actifs	0,0	0,0

5 principaux pays (actions)

	% actions
Canada	98,5
États-Unis	1,5

Informations sur les rendements et les avoirs: Ce fonds distinct est un produit de placement offert dans le cadre d'un contrat d'assurance établi par la Sun Life du Canada, compagnie d'assurance-vie. La valeur de tous les placements effectués dans ce fonds peut augmenter ou diminuer en fonction de la valeur de marché des titres constituant le fonds distinct. Les taux de rendement des fonds reflètent les variations en pourcentage de la valeur des titres sur une période déterminée et, si celle-ci est supérieure à un an, les rendements sont annualisés. Pour rendre compte des rendements antérieurs sur une plus longue période, les taux de rendement ont été reliés à ceux des fonds de placement sous-jacents. Les rendements indiqués ont été établis avant déduction des frais de gestion de placements et ils tiennent compte du réinvestissement des sommes distribuées. Il est donc possible qu'ils ne correspondent pas exactement aux rendements des fonds sous-jacents. Les frais de gestion administrative ou les impôts à votre charge ne sont pas pris en considération. Les rendements antérieurs ne constituent pas une indication des rendements futurs. Les renseignements indiqués sur les titres reflètent la composition du fonds de placement sous-jacent. Données sources des indices : Les données proviennent de plusieurs fournisseurs, dont MSCI, FTSE, S&P, BMO, Russell, et JP Morgan. Les fournisseurs d'indices n'offrent aucune garantie et ne font aucune déclaration explicite ou implicite en ce qui concerne les données présentées et n'acceptent aucune responsabilité que ce soit à cet égard. Les données ne peuvent être redistribuées ni utilisées pour d'autres indices, titres ou produits financiers. Le présent rapport n'a pas été approuvé, examiné, ni produit par les fournisseurs d'indices. La Sun Life n'offre aucune garantie et ne fait aucune déclaration quant à la fiabilité, à l'exhaustivité et à l'exactitude des données sources des indices. Toute décision que vous prenez en fonction des données sources des indices est à vos propres risques.

Type de fonds

Fonds d'actions canadiennes

Fonds distinct d'actions canadiennes MFS

Détails du fonds

Fonds sous-jacent : Fonds d'actions canadiennes MFS
 Gestionnaire du fonds : MFS Gestion de placements Canada limitée

Objectif de placement

L'objectif du Fonds est d'offrir aux épargnants un rendement supérieur à long terme, grâce principalement à la croissance du capital.

Stratégie de placement

Rechercher une plus-value du capital en investissant dans des entreprises canadiennes offrant une croissance et des rendements supérieurs à la moyenne.

Risque de placement

L'évaluation du risque suivante se base sur l'objectif et la stratégie de placement du fonds.



Risque: Modérément élevé

Les risques inhérents aux placements de ce fonds sont notamment les risques liés à l'émetteur et au marché. D'autres risques peuvent également exister.

Informations supplémentaires

Pour obtenir une description détaillée du gestionnaire de fonds et des risques inhérents aux placements, ouvrez une session sur le site Web des Services aux participants et cliquez sur le lien Morningstar Canada, ou communiquez avec le Centre de service à la clientèle de la Financière Sun Life. Pour accéder aux définitions, aux termes de placement et au calcul du rendement des fonds, reportez-vous à la section Jargon du site Web.

Comment ce fonds intègre les facteurs ESG

MFS intègre les facteurs ESG dans les processus de placement, l'actionariat actif grâce au vote par procuration et la mobilisation. Cette approche nécessite la prise en compte de tous les facteurs importants – y compris les facteurs ESG – dans le processus de prise de décision. Les analystes et gestionnaires de portefeuille doivent intégrer les facteurs ESG importants dans les discussions avec les équipes de gestion et dans la modélisation financière, l'évaluation et les décisions de sélection des titres.

Rendements au 31-12-2021

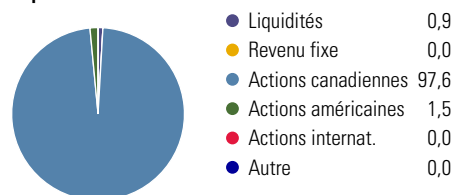


	2011	2012	2013	2014	2015	2016	2017	2018	2019	2020	2021	Année civile
Fonds	-21,7	10,1	19,9	14,4	-3,7	15,3	9,4	-6,4	21,6	7,1	22,9	Fonds
Indice de référence	-8,7	7,2	13,0	10,6	-8,3	21,1	9,1	-8,9	22,9	5,6	25,1	Indice de référence
1 an	22,9	14,7	16,9	10,6	10,4	10,6	22,9	25,1	Rendements mobiles %			
2 ans	25,1	14,9	17,5	10,3	10,0	9,1	25,1	Fonds				
3 ans								Indice de référence				
4 ans												
5 ans												
10 ans												
2021												

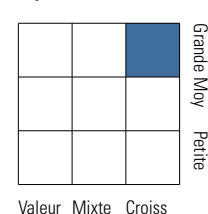
Description de l'indice: S&P/TSX plafonné composé RT CAD

Analyse du portefeuille au 31-12-2021

Répartition



Style des actions



Capitalisation boursière

	%
Géante	53,2
Grande	29,8
Moyenne	14,7
Petite	2,3
Micro	0,0

Dix avoirs principaux

	% actifs
Shopify Act nomin subalt A	7,9
Banque Royale du Canada	7,6
Banque Toront-Dominion	6,8
Brookfield AM Act Nomin A	4,8
Chemins de Fer Nationaux Canada	4,2
Banque de Nouvelle-Écosse	4,2
Chemin de Fer Canadien Pacifique Limitée	3,7
Banque de Montréal	3,2
Canadian Natural Resources	3,1
Suncor Energy Inc	3,0
Nombre total de titres en portefeuille	56
Nombre total d'avoirs (participation)	56
Nombre total d'actions	55
Nombre total d'obligations	0

Secteurs boursiers mondiaux

	% actions	% indice
Énergie	13,3	13,1
Matériaux	6,4	11,5
Produits industriels	17,4	12,0
Consommation discrétionnaire	5,6	3,6
Denrées de base	2,0	3,7
Soins de la santé	—	0,8
Services financiers	33,5	32,2
Technologie de l'information	13,8	10,7
Services de communication	3,4	4,7
Services publics	2,0	4,6
Immobilier	2,6	3,1
Autres actifs	0,0	0,0

5 principaux pays (actions)

	% actions
Canada	98,5
États-Unis	1,5

Informations sur les rendements et les avoirs: Ce fonds distinct est un produit de placement offert dans le cadre d'un contrat d'assurance établi par la Sun Life du Canada, compagnie d'assurance-vie. La valeur de tous les placements effectués dans ce fonds peut augmenter ou diminuer en fonction de la valeur de marché des titres constituant le fonds distinct. Les taux de rendement des fonds reflètent les variations en pourcentage de la valeur des titres sur une période déterminée et, si celle-ci est supérieure à un an, les rendements sont annualisés. Pour rendre compte des rendements antérieurs sur une plus longue période, les taux de rendement ont été reliés à ceux des fonds de placement sous-jacents. Les rendements indiqués ont été établis avant déduction des frais de gestion de placements et ils tiennent compte du réinvestissement des sommes distribuées. Il est donc possible qu'ils ne correspondent pas exactement aux rendements des fonds sous-jacents. Les frais de gestion administrative ou les impôts à votre charge ne sont pas pris en considération. Les rendements antérieurs ne constituent pas une indication des rendements futurs. Les renseignements indiqués sur les titres reflètent la composition du fonds de placement sous-jacent. Données sources des indices : Les données proviennent de plusieurs fournisseurs, dont MSCI, FTSE, S&P, BMO, Russell, et JP Morgan. Les fournisseurs d'indices n'offrent aucune garantie et ne font aucune déclaration explicite ou implicite en ce qui concerne les données présentées et n'acceptent aucune responsabilité que ce soit à cet égard. Les données ne peuvent être redistribuées ni utilisées pour d'autres indices, titres ou produits financiers. Le présent rapport n'a pas été approuvé, examiné, ni produit par les fournisseurs d'indices. La Sun Life n'offre aucune garantie et ne fait aucune déclaration quant à la fiabilité, à l'exhaustivité et à l'exactitude des données sources des indices. Toute décision que vous prenez en fonction des données sources des indices est à vos propres risques.

Type de fonds

Fonds d'actions canadiennes

Fonds distinct indiciel d'actions canadiennes BlackRock Sun Life

Détails du fonds

Fonds sous-jacent : Fonds d'actions canadiennes Composé BlackRock Sun Life, catégorie I
Gestionnaire du fonds : Gestion d'actifs PMSL inc

Objectif de placement

L'objectif du Fonds est de reproduire le rendement de l'indice composé plafonné S&P/TSX.

Stratégie de placement

Pour atteindre l'objectif de placement du Fonds, le sous-conseiller : applique une stratégie de placement passive en investissant directement dans des titres qui composent l'indice, autant que possible dans les mêmes proportions que dans l'indice; peut investir à la place dans des instruments dérivés afin d'obtenir une exposition au rendement de l'indice et/ou dans des fonds négociés en bourse dont les titres constituent des parts indicielles (ou qui sont par ailleurs des placements autorisés pour le Fonds), qui reproduisent le rendement d'une partie ou de la totalité de l'indice; peut investir jusqu'à 100 % de l'actif du Fonds dans des fonds négociés en bourse qui sont choisis en fonction de leur capacité à reproduire le rendement de l'indice; rééquilibre le Fonds tous les trimestres en fonction de l'évolution de l'indice sous-jacent ou plus fréquemment si les conditions du marché le justifient. Le Fonds peut utiliser des instruments dérivés à des fins autres que de couverture, notamment afin d'obtenir une exposition à l'indice ou une exposition à certains titres sans investir directement dans ces derniers. Le Fonds n'utilisera les instruments dérivés que de la façon permise par les organismes canadiens de réglementation des valeurs mobilières.

Risque de placement

L'évaluation du risque suivante se base sur l'objectif et la stratégie de placement du fonds.



Risque: Modérément élevé

Les risques inhérents aux placements de ce fonds sont notamment les risques liés de concentration et au marché. D'autres risques peuvent également exister.

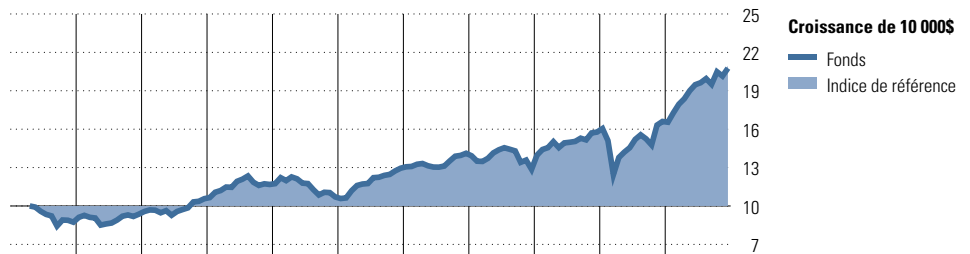
Informations supplémentaires

Pour obtenir une description détaillée du gestionnaire de fonds et des risques inhérents aux placements, ouvrez une session sur le site Web des Services aux participants et cliquez sur le lien Morningstar Canada, ou communiquez avec le Centre de service à la clientèle de la Financière Sun Life. Pour accéder aux définitions, aux termes de placement et au calcul du rendement des fonds, reportez-vous à la section Jargon du site Web.

Comment ce fonds intègre les facteurs ESG

Les facteurs ESG jouent un rôle central dans le processus de placement de PMSL. PMSL veille à ce que chaque gestionnaire de portefeuille puisse évaluer ces facteurs et les intégrer de façon systématique avant de prendre des décisions de placement, notamment en se penchant sur les problèmes importants que ces facteurs pourraient entraîner.

Rendements au 31-12-2021

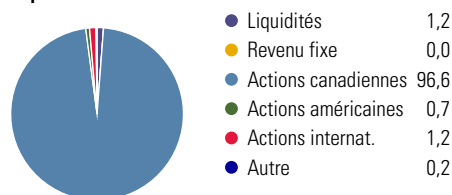


	2011	2012	2013	2014	2015	2016	2017	2018	2019	2020	2021	Année civile
—	7,2	12,9	10,5	-8,3	21,0	9,0	-8,9	22,6	5,2	25,1	Fonds	
—	7,2	13,0	10,6	-8,3	21,1	9,1	-8,9	22,9	5,6	25,1	Indice de référence	
1 an	2 ans	3 ans	4 ans	5 ans	10 ans	2021	Rendements mobiles %					
25,1	14,7	17,3	10,1	9,9	9,0	25,1	Fonds					
25,1	14,9	17,5	10,3	10,0	9,1	25,1	Indice de référence					

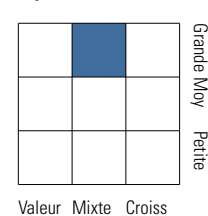
Description de l'indice: S&P/TSX plafonné composé RT CAD

Analyse du portefeuille au 31-12-2021

Répartition



Style des actions



Capitalisation boursière

	%
Géante	41,0
Grande	31,0
Moyenne	21,0
Petite	6,5
Micro	0,5

Secteurs boursiers mondiaux

	% actions	% indice
Énergie	13,5	13,1
Matériaux	14,1	11,5
Produits industriels	11,7	12,0
Consommation discrétionnaire	3,5	3,6
Denrées de base	4,4	3,7
Soins de la santé	1,0	0,8
Services financiers	28,6	32,2
Technologie de l'information	9,3	10,7
Services de communication	5,8	4,7
Services publics	5,2	4,6
Immobilier	3,0	3,1
Autres actifs	0,0	0,0

5 principaux pays (actions)

	% actions
Canada	98,1
Brésil	0,8
États-Unis	0,7
Turquie	0,1
Burkina Faso	0,1

Informations sur les rendements et les avoirs: Ce fonds distinct est un produit de placement offert dans le cadre d'un contrat d'assurance établi par la Sun Life du Canada, compagnie d'assurance-vie. La valeur de tous les placements effectués dans ce fonds peut augmenter ou diminuer en fonction de la valeur de marché des titres constituant le fonds distinct. Les taux de rendement des fonds reflètent les variations en pourcentage de la valeur des titres sur une période déterminée et, si celle-ci est supérieure à un an, les rendements sont annualisés. Pour rendre compte des rendements antérieurs sur une plus longue période, les taux de rendement ont été reliés à ceux des fonds de placement sous-jacents. Les rendements indiqués ont été établis avant déduction des frais de gestion de placements et ils tiennent compte du réinvestissement des sommes distribuées. Il est donc possible qu'ils ne correspondent pas exactement aux rendements des fonds sous-jacents. Les frais de gestion administrative ou les impôts à votre charge ne sont pas pris en considération. Les rendements antérieurs ne constituent pas une indication des rendements futurs. Les renseignements indiqués sur les titres reflètent la composition du fonds de placement sous-jacent. Données sources des indices : Les données proviennent de plusieurs fournisseurs, dont MSCI, FTSE, S&P, BMO, Russell, et JP Morgan. Les fournisseurs d'indices n'offrent aucune garantie et ne font aucune déclaration explicite ou implicite en ce qui concerne les données présentées et n'acceptent aucune responsabilité que ce soit à cet égard. Les données ne peuvent être redistribuées ni utilisées pour d'autres indices, titres ou produits financiers. Le présent rapport n'a pas été approuvé, examiné, ni produit par les fournisseurs d'indices. La Sun Life n'offre aucune garantie et ne fait aucune déclaration quant à la fiabilité, à l'exhaustivité et à l'exactitude des données sources des indices. Toute décision que vous prenez en fonction des données sources des indices est à vos propres risques.